รายงานการประชุม
คณะกรรมการสถิติระดับจังหวัดฉะเชิงเทรา
ครั้งที่ ๒/๒๕๖๗
วันพฤหัสบดีที่ ๒๒ สิงหาคม ๒๕๖๗ เวลา ๐๙.๐๐ น.
ณ ห้องประชุมมรุพงษ์ศิริพัฒน์ ชั้น ๔ ศาลากลางจังหวัดฉะเชิงเทรา

ผู้มาประชุม

๑. นางสาวฉัตรประอร นิยม	รองผู้ว่าราชการจังหวัดฉะเชิงเทรา ประธานฯ
๒. นายโกศล อินทรศร	แทน ปลัดจังหวัดฉะเชิงเทรา
๓. นางสาวภัทธิรา พัชรภัค	แทน หัวหน้าสำนักงานจังหวัดฉะเชิงเทรา
๔. พ.ต.ท.หญิง ภคินี พนาสนธิ์	แทน ผู้บังคับการตำรวจภูธรจังหวัดฉะเชิงเทรา
๕. นายจีรวัธ ผาคำ	แทน คลังจังหวัดฉะเชิงเทรา
๖. นางสาวสุพัชรรงค์ สุมารินทร์	แทน เกษตรและสหกรณ์จังหวัดฉะเชิงเทรา
๗. นางสาวพรเพ็ญ สมจิตร์	แทน เกษตรจังหวัดฉะเชิงเทรา
๘. นางสาวประภาพรรณ เอี๊ยบประเสริฐ	แทน ปศุสัตว์จังหวัดฉะเชิงเทรา
๙. นางอาภร โพธิ์เจริญ	แทน พัฒนาการจังหวัดฉะเชิงเทรา
๑๐. นางสาวอัจฉรา เทพไชย	แทน โยธาธิการและผังเมืองจังหวัดฉะเชิงเทรา
๑๑. นายสุทธิวุฒิ แก่นทอง	แทน ประมงจังหวัดฉะเชิงเทรา
๑๒. นางปทุมพร เปรมปรีดา	แรงงานจังหวัดฉะเชิงเทรา
๑๓. นางสาวปนัดดา ศรีอาภา	แทน พัฒนาสังคมและความมั่นคงของมนุษย์ จังหวัดฉะเชิงเทรา
๑๔. นางสาวปาริชาติ พรชนะรักษ์	แทน พาณิชย์จังหวัดฉะเชิงเทรา
๑๕. นางสาวรัชวรรณ คณะธรรม	แทน วัฒนธรรมจังหวัดฉะเชิงเทรา
๑๖. นางสาวจันจีรา พรมงาม	แทน ท้องถิ่นจังหวัดฉะเชิงเทรา
๑๗. นางสาวนิษฐา สุกใส	แทน นายแพทย์สาธารณสุขจังหวัดฉะเชิงเทรา
๑๘. นายพิพัฒพงษ์ อัตตพงศ์พันธ์	แทน อุตสาหกรรมจังหวัดฉะเชิงเทรา
๑๙. นายสุนทรวุฒิ สุพรหมมา	แทน ขนส่งจังหวัดฉะเชิงเทรา
๒๐. นางสาวสุพรรณี พิทักษ์ราษฎร์	แทน ผู้อำนวยการสำนักงานทรัพยากรธรรมชาติ และสิ่งแวดล้อมจังหวัดฉะเชิงเทรา
๒๑. นายศราวุฒิ เพิ่มอยู่เย็น	แทน พลังงานจังหวัดฉะเชิงเทรา
๒๒. นางสาวถิรายุ สอ้านวงค์	แทน ท่องเที่ยวและกีฬาจังหวัดฉะเชิงเทรา
๒๓. นายพรทวี พุกคุ่ย	แทน ผู้อำนวยการโครงการชลประทานฉะเชิงเทรา
๒๔. นางสาวรัตนา เสาเวียง	แทน ศึกษาธิการจังหวัดฉะเชิงเทรา
๒๕. นายนรากร ศรีสุข	แทน อธิการบดีมหาวิทยาลัยราชภัฏราชนครินทร์ฉะเชิงเทรา
๒๖. นายสุชาติ โตอัจฉริยะวงค์	แทน ผู้จัดการการไฟฟ้าส่วนภูมิภาคจังหวัดฉะเชิงเทรา
๒๗. นายธนชนัญ สิทธิเวช	แทน ผู้จัดการการประปาส่วนภูมิภาคสาขาฉะเชิงเทรา
๒๘. นางสาวสุภัสสร รังสินธุ์	แทน นายกองค์การบริหารส่วนจังหวัดฉะเชิงเทรา
๒๙. นายจิตรกร เผด็จศึก	ประธานหอการค้าจังหวัดฉะเชิงเทรา
๓๐. นายพาเทพ สูญทุกข์	แทน ประธานสภาอุตสาหกรรมจังหวัดฉะเชิงเทรา

/๓๑.นางสาวอุบล...

๓๑. นางสาวอุบล หนูเจริญ	สถิติจังหวัดฉะเชิงเทรา	เลขานุการฯ
๓๒. นางสาวจารุณี ชุมทอง	ผู้อำนวยการกลุ่มงานวิชาการสถิติและวางแผน สำนักงานสถิติจังหวัดฉะเชิงเทรา	ผู้ช่วยเลขานุการฯ
๓๓. นางสาวบงกช ถาวรโชติ	นักวิชาการสถิติชำนาญการ สำนักงานสถิติจังหวัดฉะเชิงเทรา	ผู้ช่วยเลขานุการฯ

ผู้ไม่มาประชุม

๑. ประชาสัมพันธ์จังหวัดฉะเชิงเทรา

ผู้เข้าร่วมประชุม

๑. นางสาวศันสนีย์ ย่องใย	สำนักงานสาธารณสุขจังหวัดฉะเชิงเทรา
๒. นางสาวชลธชา รื่นเกษม	สำนักงานพัฒนาสังคมและความมั่นคงของมนุษย์ จังหวัดฉะเชิงเทรา
๓. นางสาวณัฏฐา พันธุ์จึงเจริญ	สำนักงานสถิติจังหวัดฉะเชิงเทรา
๔. นายทศพล สิงห์โตอาจ	สำนักงานสถิติจังหวัดฉะเชิงเทรา
๕. นางสาวภิญญดา ลันดา	สำนักงานสถิติจังหวัดฉะเชิงเทรา
๖. นายชาญณรงค์ บำเพ็ญกิจ	สำนักงานสถิติจังหวัดฉะเชิงเทรา
๗. นางสาวกานดา นิยม	สำนักงานสถิติจังหวัดฉะเชิงเทรา
๘. นางสาวอรวรรณ วิเชียรวรรณ	สำนักงานสถิติจังหวัดฉะเชิงเทรา
๙. นางสาววารินทร์ ฉ่ำสมบูรณ์	สำนักงานสถิติจังหวัดฉะเชิงเทรา
๑๐. นายสุกิจ สันธนากร	สำนักงานสถิติจังหวัดฉะเชิงเทรา
๑๑. นางสาวชนิดาภา คำรังษี	สำนักงานสถิติจังหวัดฉะเชิงเทรา
๑๒. นางสาวรัตตนา ยอมิน	สำนักงานสถิติจังหวัดฉะเชิงเทรา
๑๓. นายอัครเรศ เกษมาลา	สำนักงานสถิติจังหวัดฉะเชิงเทรา
๑๔. นายกฤษณะ เวียรศิลป์	สำนักงานสถิติจังหวัดฉะเชิงเทรา
๑๕. นางสาวศิวารัตน์ ฉ่ำสมบูรณ์	สำนักงานสถิติจังหวัดฉะเชิงเทรา

เริ่มประชุมเวลา ๐๙.๐๐ น.

ระเบียบวาระที่ ๑ เรื่องที่ประธานแจ้งให้ที่ประชุมทราบ

ประธาน : **คำสั่งแต่งตั้งคณะกรรมการสถิติระดับจังหวัดฉะเชิงเทรา/คำสั่งแต่งตั้งคณะทำงานพิจารณากลั่นกรองสถิติทางการ**

การประชุมในวันนี้เป็นการประชุมคณะกรรมการสถิติระดับจังหวัดฉะเชิงเทรา ครั้งที่ ๒/๒๕๖๗ เพื่อแจ้งให้ทราบผลการดำเนินงานการประเมินส่วนราชการฯ ประจำปีงบประมาณ พ.ศ. ๒๕๖๗ ตัวชี้วัดการพัฒนาระบบบัญชีข้อมูล (Data Catalog) เพื่อนำไปสู่การเปิดเผยข้อมูลภาครัฐ (Open Data) “ความสำเร็จของการจัดทำบัญชีข้อมูลภาครัฐ (Government Data Catalog) เพื่อใช้ประโยชน์ในการขับเคลื่อนประเด็นพัฒนาจังหวัด” ซึ่งเป็นตัวชี้วัดของจังหวัดฉะเชิงเทรา

/จังหวัดฉะเชิงเทรา...

จังหวัดฉะเชิงเทราได้มีคำสั่งจังหวัดฉะเชิงเทรา ที่ ๑๖๐๑/๒๕๖๕ ลงวันที่ ๘ กรกฎาคม ๒๕๖๕ เรื่อง แต่งตั้งคณะกรรมการสถิติระดับจังหวัดฉะเชิงเทรา ประกอบด้วย ผู้ว่าราชการจังหวัดฉะเชิงเทรา เป็นประธาน รองผู้ว่าราชการจังหวัดฉะเชิงเทรา (ที่กำกับดูแลสำนักงานสถิติจังหวัด) เป็นรองประธาน หัวหน้าส่วนราชการ/หน่วยงานรัฐวิสาหกิจ และภาคเอกชน รวม ๓๐ หน่วยงาน เป็นกรรมการ สถิติจังหวัดเป็นกรรมการและเลขานุการ โดยคณะกรรมการมีหน้าที่ กำหนดแนวทาง วิธีการ ติดตามผลการดำเนินงานจัดทำชุดข้อมูลที่สำคัญ จำเป็นเพื่อสนับสนุนการตัดสินใจการตัดสินใจในระดับพื้นที่ ประสานส่วนราชการ/หน่วยงานภายในจังหวัด ในการจัดทำรายการข้อมูลภาครัฐ คำอธิบายข้อมูล (Metadata) บัญชีข้อมูลภาครัฐ (Government Data Catalog : GD Catalog) ที่สอดคล้องกับประเด็นสำคัญในระดับพื้นที่ (Pain Point) /ประเด็นการพัฒนาจังหวัด กำหนดหน่วยงานรับผิดชอบในการผลิตข้อมูลที่มีการผลิตซ้ำซ้อน หรือยังไม่มีการผลิต เป็นต้น

คำสั่งคณะกรรมการสถิติระดับจังหวัดฉะเชิงเทรา ที่ ๘๘๒/๒๕๖๕ ลงวันที่ ๔ เมษายน ๒๕๖๕ เรื่อง แต่งตั้งคณะทำงานพิจารณากลั่นกรองสถิติทางการ (๔ คณะทำงานฯ)

- **ชุดข้อมูล “การผลิต การแปรรูปสินค้าเกษตร (มะม่วง)”** มีเกษตรจังหวัดฉะเชิงเทรา เป็น หัวหน้าคณะทำงาน มีหัวหน้าส่วนราชการ ๖ หน่วยงาน และอธิการบดีมหาวิทยาลัยราชภัฏราชนครินทร์ เป็นคณะทำงาน มีสถิติจังหวัด เป็นเลขานุการ และหัวหน้ากลุ่มยุทธศาสตร์และสารสนเทศ สำนักงานเกษตรจังหวัด ผู้อำนวยการกลุ่มงานวิชาการสถิติและวางแผน นักวิชาการสถิติชำนาญการ สำนักงานสถิติจังหวัด เป็นผู้ช่วยเลขานุการ
- **ชุดข้อมูล “การท่องเที่ยวเชิงวัฒนธรรม”** มีท่องเที่ยวจังหวัดฉะเชิงเทรา เป็น หัวหน้าคณะทำงาน มีหัวหน้าส่วนราชการ/นายก อบจ. ๕ หน่วยงาน และอธิการบดีมหาวิทยาลัยราชภัฏราชนครินทร์ เป็นคณะทำงาน มีสถิติจังหวัด เป็นเลขานุการ และนักวิเคราะห์นโยบายและแผนชำนาญการ สำนักงานท่องเที่ยวและกีฬาจังหวัด ผู้อำนวยการกลุ่มงานวิชาการสถิติและวางแผน นักวิชาการสถิติชำนาญการ สำนักงานสถิติจังหวัด เป็นผู้ช่วยเลขานุการ
- **ชุดข้อมูล “การพัฒนาคุณภาพชีวิต”** มีพัฒนาสังคมและความมั่นคงของมนุษย์จังหวัดฉะเชิงเทรา เป็น หัวหน้าคณะทำงาน มีหัวหน้าส่วนราชการ ๗ หน่วยงาน และอธิการบดีมหาวิทยาลัยราชภัฏราชนครินทร์ เป็นคณะทำงาน มีสถิติจังหวัด เป็นเลขานุการ และหัวหน้ากลุ่มนโยบายและวิชาการ สำนักงานพัฒนาสังคมและความมั่นคงของมนุษย์จังหวัด ผู้อำนวยการกลุ่มงานวิชาการสถิติและวางแผน นักวิชาการสถิติชำนาญการ สำนักงานสถิติจังหวัด เป็นผู้ช่วยเลขานุการ
- **ชุดข้อมูล “การบริหารจัดการน้ำและการพัฒนาอุตสาหกรรมสีเขียวรองรับ EEC”** มีหัวหน้าสำนักงานจังหวัดฉะเชิงเทรา เป็น หัวหน้าคณะทำงาน มีหัวหน้าส่วนราชการ ๗ หน่วยงาน และอธิการบดีมหาวิทยาลัยราชภัฏราชนครินทร์ เป็นคณะทำงาน มีสถิติจังหวัด เป็นเลขานุการ และผู้อำนวยการส่วนยุทธศาสตร์ สำนักงานทรัพยากรธรรมชาติและสิ่งแวดล้อมจังหวัด ผู้อำนวยการกลุ่มงานวิชาการสถิติและวางแผน นักวิชาการสถิติชำนาญการ สำนักงานสถิติจังหวัด เป็นผู้ช่วยเลขานุการ

โดยมีอำนาจหน้าที่ดังนี้

๑. จัดทำตัวชี้วัดและข้อมูลพื้นฐานที่สำคัญ จำเป็นต่อประเด็นการพัฒนาจังหวัด เพื่อสนับสนุนการตัดสินใจของผู้บริหารในพื้นที่ โดยยึดแนวทางกระบวนการที่คณะกรรมการสถิติระดับจังหวัดได้กำหนด

/๒. ประสาน...

๒. ประสาน รวบรวมข้อมูลที่สำคัญ จำเป็นกับส่วนราชการรัฐวิสาหกิจ องค์กรปกครองส่วนท้องถิ่น ภาคเอกชน และหน่วยงานอื่น ๆ เพื่อนำมาจัดทำชุดข้อมูล

๓. พิจารณา กลั่นกรอง วิเคราะห์ข้อมูล และรายงานความก้าวหน้าเสนอคณะกรรมการสถิติระดับจังหวัดฉะเชิงเทรา

๔. ปฏิบัติงานอื่น ๆ ตามที่ผู้ว่าราชการจังหวัดมอบหมาย

มติที่ประชุม : รับทราบ

ระเบียบวาระที่ ๒ เรื่องรับรองรายงานการประชุมฯ

ฝ่ายเลขานุการฯ (นางสาวอุบล หนูเจริญ) : ได้มีหนังสือแจ้งเวียนรายงานการประชุม ครั้งที่ ๑/๒๕๖๗ ตามหนังสือ สำนักงานสถิติจังหวัดฉะเชิงเทรา ที่ ฉช ๐๐๑๓/ว๒๕๘ ลงวันที่ ๔ เมษายน ๒๕๖๗ ซึ่งไม่มีหน่วยงานใดขอแก้ไข จึงขอมติรับรองรายงานการประชุมคณะกรรมการสถิติระดับจังหวัดฉะเชิงเทรา ครั้งที่ ๑/๒๕๖๗

มติที่ประชุม : รับรอง

ระเบียบวาระที่ ๓ เรื่องเพื่อทราบ

ฝ่ายเลขานุการฯ (นางสาวอุบล หนูเจริญ) : **๓.๑ ผลการขับเคลื่อนตามตัวชี้วัด ก.พ.ร. ในปีงบประมาณ พ.ศ. ๒๕๖๗ การพัฒนาระบบบัญชีข้อมูล (Data Catalog) เพื่อนำไปสู่การเปิดเผยข้อมูลภาครัฐ (Open Data) ของจังหวัด “ความสำเร็จของการจัดทำบัญชีข้อมูลภาครัฐ (Government Data Catalog) เพื่อใช้ประโยชน์ในการขับเคลื่อนประเด็นพัฒนาจังหวัด”**

โดยมีเกณฑ์การประเมินตัวชี้วัดใน ๓ เป้าหมาย ดังนี้

เป้าหมายขั้นต้น (๕๐)

- บัญชีสถิติทางการระดับพื้นที่ **ทุกประเด็นสำคัญของการพัฒนาจังหวัด**
- มีชุดข้อมูล คำอธิบายข้อมูล และคำอธิบายทรัพยากรข้อมูลใน Template ๑, ๒ และ ๓ สำหรับข้อมูลที่มีสถานะเป็น **Tier ๑** ที่หน่วยงาน ในจังหวัดเป็นเจ้าของ (Data owners)
- ทรัพยากรข้อมูลประเภทโครงสร้าง (Structured Data) (ที่มีสถานะเป็น Tier ๑ ที่หน่วยงานในจังหวัดเป็นเจ้าของ) มีคุณลักษณะเป็น **Machine Readable**

เป้าหมายมาตรฐาน (๗๕)

- มีข้อกำหนดการวิเคราะห์ชุดข้อมูล (Data Model) สำหรับประเด็นย่อย ภายใต้ประเด็นการพัฒนาจังหวัด ๑ ประเด็นย่อย
- มีชุดข้อมูล (เฉพาะ Tier ๑ ที่หน่วยงานในจังหวัดเป็นเจ้าของ) ขึ้นบนระบบบัญชีข้อมูลจังหวัด พร้อมระบุ link ไปยังแหล่งทรัพยากรข้อมูล และนำชุดข้อมูลดังกล่าวลงทะเบียน ที่ระบบบัญชีข้อมูลภาครัฐ

เป้าหมายขั้นสูง (๑๐๐)

- มีสารสนเทศสำหรับประเด็นย่อย ภายใต้ประเด็นการพัฒนาจังหวัด ๑ ประเด็นย่อย โดยวิธีการดึงข้อมูล API
- เผยแพร่ชุดข้อมูลสารสนเทศบนระบบบัญชีข้อมูลจังหวัด และลงทะเบียนที่ระบบบัญชีข้อมูลภาครัฐ

การดำเนินงาน ได้ดำเนินการตามเป้าหมายขั้นสูงและนำเสนอบนระบบบัญชีข้อมูลหน่วยงาน (Agency Data Catalog) https://agencyas.gdcatalog.go.th/chchsao

มติที่ประชุม : รับทราบ

/๓.๒ การประชุม...

๓.๒ การประชุมคณะทำงานพิจารณากลั่นกรองสถิติทางการ ชุดข้อมูล “การพัฒนาคุณภาพชีวิต” ครั้งที่ ๒/๒๕๖๗

วันพุธที่ ๑๔ สิงหาคม ๒๕๖๗ เวลา ๑๐.๓๐ น. ได้มีการประชุมคณะทำงานพิจารณากลั่นกรองสถิติทางการ ชุดข้อมูล “การพัฒนาคุณภาพชีวิต” ครั้งที่ ๒/๒๕๖๗ เพื่อพิจารณาการวิเคราะห์สารสนเทศในรูปแบบ Visualization เพื่อตอบโจทย์ประเด็นการพัฒนาจังหวัด “การพัฒนาคุณภาพชีวิตผู้สูงอายุ” แผนกำหนดความรับผิดชอบ และรายการสถิติที่เกี่ยวข้องกับประเด็น “ผู้สูงอายุ” ตามตัวชี้วัดตามมาตรการปรับปรุงประสิทธิภาพในการปฏิบัติราชการประจำปีงบประมาณ พ.ศ. ๒๕๖๗ (๖ จังหวัดนำร่องของ กพร.) ณ ห้องประชุมสุนทรพิพิธ ชั้น ๓ ศาลากลางจังหวัดฉะเชิงเทรา

ผู้ช่วยเลขานุการฯ : (น.ส.บงกช ถาวรโชติ)

๓.๓ รายการสถิติทางการตามประเด็นผู้สูงอายุ Dashboard และบทวิเคราะห์

ตัวชี้วัดตามมาตรการปรับปรุงประสิทธิภาพในการปฏิบัติราชการประจำปีงบประมาณ พ.ศ. ๒๕๖๗ ของสำนักงานสถิติแห่งชาติ

โดยจังหวัดฉะเชิงเทราเป็น ๑ ใน ๒๑ จังหวัดนำร่องตามนโยบายผู้บริหารและเป็น ๖ จังหวัดนำร่องของ กพร. ซึ่งประกอบ ด้วยจังหวัดเชียงใหม่ จังหวัดปทุมธานี จังหวัดสุรินทร์ จังหวัดฉะเชิงเทรา จังหวัดบุรีรัมย์ และจังหวัดลพบุรี มีรายการสถิติที่เกี่ยวข้องกับประเด็น “ผู้สูงอายุ” จำนวน ๗ รายการ ดังนี้

๑. จำนวนและร้อยละผู้สูงอายุจากการทะเบียน หน่วยงานเจ้าของข้อมูล ที่ทำการปกครองจังหวัด
๒. ดัชนีการสูงวัยจากการทะเบียน หน่วยงานเจ้าของข้อมูล ที่ทำการปกครองจังหวัด
๓. จำนวนผู้สูงอายุที่รับเบี้ยยังชีพผู้สูงอายุ หน่วยงานเจ้าของข้อมูล สำนักงานส่งเสริมการปกครองท้องถิ่นจังหวัด
๔. จำนวนผู้สูงอายุที่เป็นผู้ประกันตนในระบบประกันสังคม หน่วยงานเจ้าของข้อมูล สำนักงานประกันสังคมจังหวัด
๕. จำนวนผู้สูงอายุที่อยู่ลำพัง หน่วยงานเจ้าของข้อมูล สำนักงานพัฒนาชุมชนจังหวัด
๖. จำนวนผู้สูงอายุที่ดูแลกันเอง หน่วยงานเจ้าของข้อมูล สำนักงานพัฒนาชุมชนจังหวัด
๗. จำนวนผู้สูงอายุที่ไม่มีอาชีพ หน่วยงานเจ้าของข้อมูล สำนักงานสถิติจังหวัด

โดยสำนักงานสถิติแห่งชาติได้จัดทำสารสนเทศในรูปแบบ Visualization ตาม QR Code

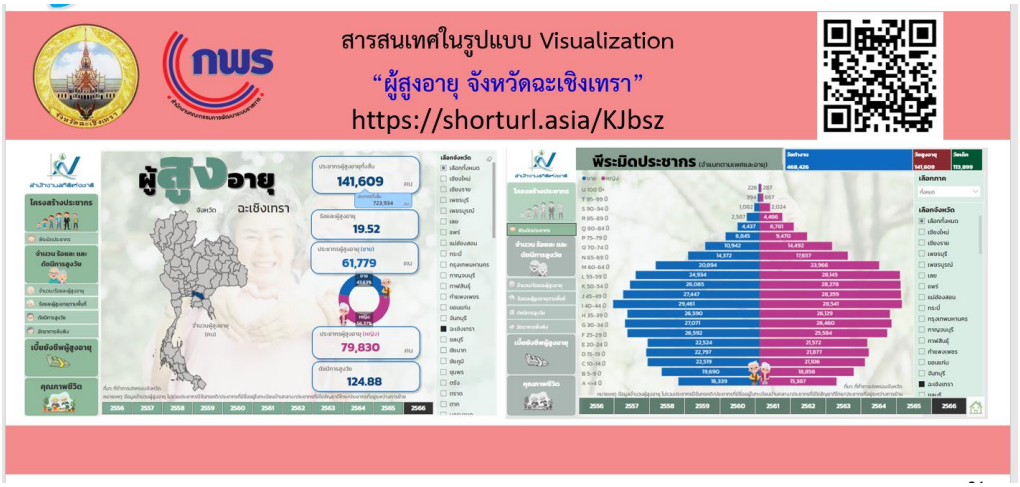

/โดยสำนักงานสถิติ...

โดยสำนักงานสถิติจังหวัดฉะเชิงเทรา ได้เผยแพร่ Dashboard และจัดทำบทวิเคราะห์ “ผู้สูงอายุ” เผยแพร่บนเว็บไซต์สำนักงานสถิติจังหวัดฉะเชิงเทรา ซึ่งมีประเด็นที่สำคัญดังนี้

ผู้สูงอายุจังหวัดฉะเชิงเทรา

๑) พีระมิดประชากร จังหวัดฉะเชิงเทรา

พีระมิดประชากร จังหวัดฉะเชิงเทรา มีลักษณะเป็นพีระมิดแบบหดตัว ซึ่งเป็นพีระมิดประชากรที่มีฐานแคบ ตรงกลางพองออกและยอดค่อย ๆ แคบเข้าคล้ายรูปดอกบัวตูม แสดงถึงรูปแบบของอัตราการเกิดและอัตราการตายที่ต่ำ หรือการเพิ่มของประชากรมีอัตราลดลง

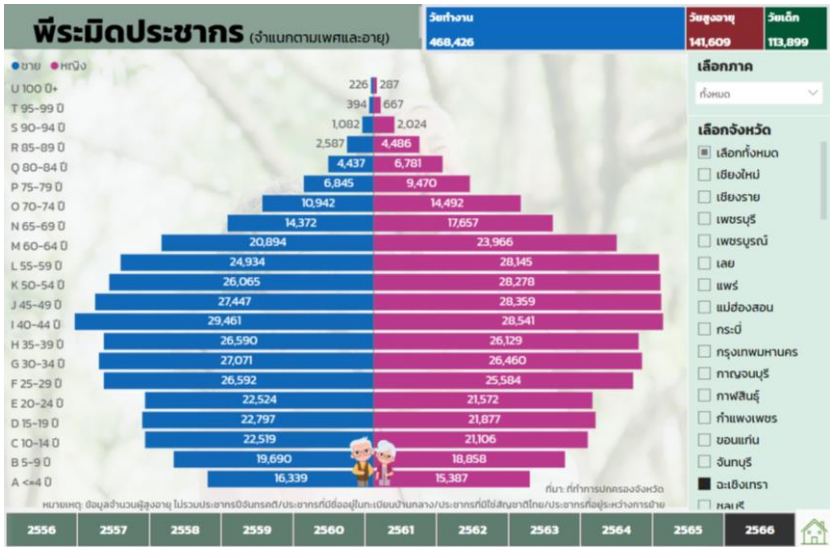

๒) โครงสร้างผู้สูงอายุ

จังหวัดฉะเชิงเทรา ในปี พ.ศ. ๒๕๖๖ ประชากรวัยเด็กมีแนวโน้มลดลงจาก ๑๒๘,๓๒๐ คน ในปี พ.ศ. ๒๕๕๖ ลดลงเป็น ๑๑๓,๘๙๙ คน ในปี พ.ศ. ๒๕๖๖ ส่วนประชากรวัยแรงงานมีแนวโน้มเพิ่มขึ้นจาก ๔๕๖,๓๖๓ คน ในปี ๒๕๕๖ เพิ่มขึ้นเป็น ๔๖๘,๔๒๖ คน ในปี พ.ศ. ๒๕๖๖ ในขณะที่ประชากรวัยสูงอายุมีแนวโน้มสูงขึ้นจาก ๙๘,๘๗๓ คน ในปี พ.ศ. ๒๕๕๖ เพิ่มขึ้นเป็น ๑๔๑,๖๐๙ คน ในปี พ.ศ. ๒๕๖๖ สะท้อนให้เห็นว่าจังหวัดฉะเชิงเทราก้าวเข้าสู่สังคมผู้สูงอายุ ผลที่ตามมาคือจังหวัดฉะเชิงเทราจะประสบกับปัญหาภาวะการพึ่งพิง กล่าวคือ วัยแรงงานต้องรับภาระดูแลผู้สูงอายุจำนวนมาก

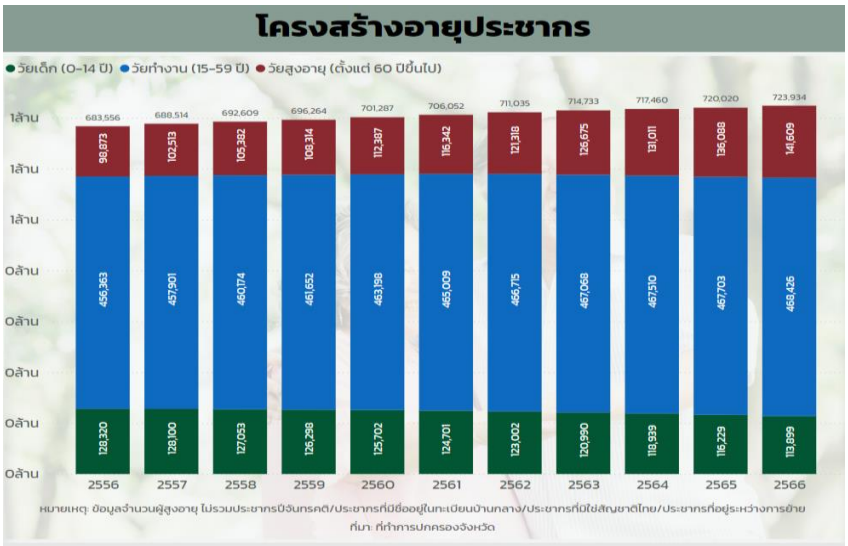

/๓) จำนวน...

๓) จำนวนและร้อยละผู้สูงอายุ

จากข้อมูลจำนวนและร้อยละของผู้สูงอายุจังหวัดฉะเชิงเทรา จำแนกตามเพศ ปี พ.ศ. ๒๕๕๖ - ๒๕๖๖ พบว่า จำนวนผู้สูงอายุเพศหญิงมีจำนวนมากกว่าเพศชาย และจังหวัดฉะเชิงเทรามีสัดส่วนผู้สูงอายุเพิ่มขึ้นอย่างต่อเนื่อง จากร้อยละ ๑๔.๔๓ ในปี พ.ศ. ๒๕๕๖ เพิ่มขึ้นเป็นร้อยละ ๑๙.๕๒ ในปี พ.ศ. ๒๕๖๖ แสดงให้เห็นว่าจังหวัดฉะเชิงเทราก้าวเข้าสู่สังคมผู้สูงอายุ เมื่อพิจารณาจำนวนประชากรผู้สูงอายุในปี พ.ศ. ๒๕๖๖ พบว่า จังหวัดฉะเชิงเทรามีผู้สูงอายุจำนวน๑๔๑,๖๐๙ คน ซึ่งเป็นอันดับที่ ๓๔ ของประเทศ และอันดับที่ ๑๑ ของภาคกลาง

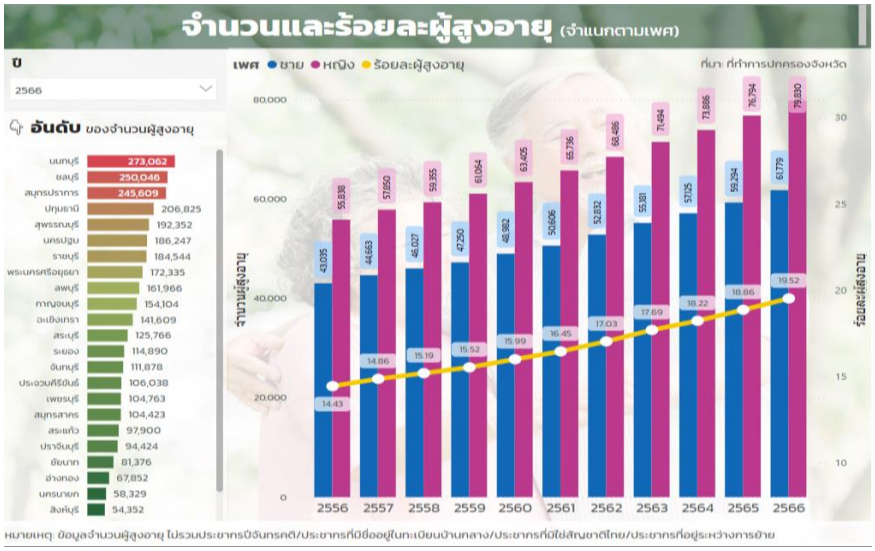

๔) ดัชนีการสูงวัย

ดัชนีการสูงวัยจังหวัดฉะเชิงเทรา ตั้งแต่ปี พ.ศ. ๒๕๕๖ - ๒๕๖๖ มีแนวโน้มเพิ่มขึ้นทุกปี นั่นคือ ประชากรวัยสูงอายุเพิ่มขึ้นสวนทางกับประชากรวัยเด็กที่ลดลง โดยจังหวัดฉะเชิงเทราเข้าสู่สังคมผู้สูงอายุอย่างสมบูรณ์ ซึ่งในปี พ.ศ. ๒๕๖๖ จังหวัดฉะเชิงเทรามีดัชนีการสูงวัย ๑๒๔.๘๘ เมื่อพิจารณาดัชนีการสูงวัยในปี พ.ศ. ๒๕๖๖ พบว่า จังหวัดฉะเชิงเทรามีดัชนีการสูงวัยเป็นอันดับที่ ๔๕ ของประเทศ และอันดับที่ ๑๗ ของภาคกลาง

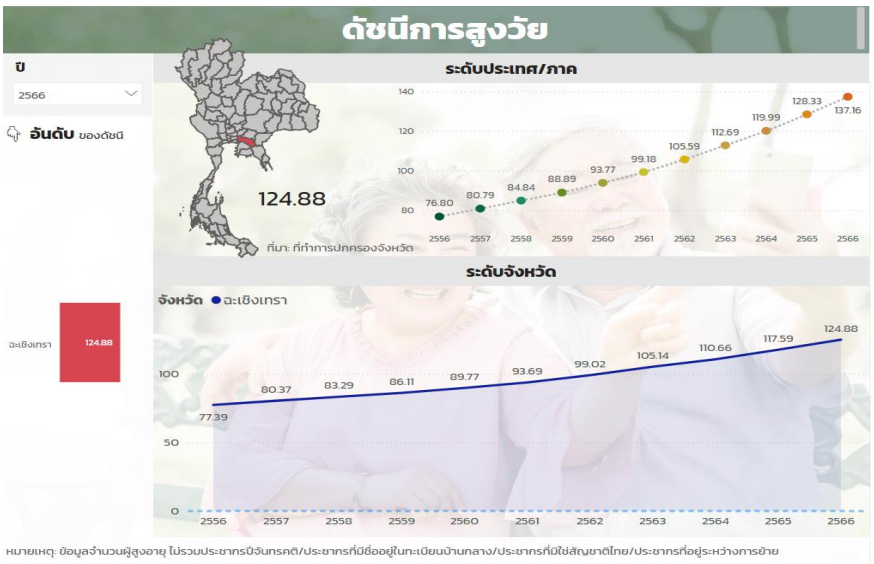

/๕) ผู้สูงอายุ...

๕) ผู้สูงอายุที่ได้รับเบี้ยยังชีพ พ.ศ. ๒๕๖๖

ปี พ.ศ. ๒๕๖๖ จังหวัดฉะเชิงเทรา มีผู้ได้รับเบี้ยยังชีพผู้สูงอายุจำนวน ๑๒๓,๒๐๒ คน หรือคิดเป็นร้อยละ ๘๗.๐๐ ของผู้สูงอายุทั้งสิ้น (๑๔๑,๖๐๙ คน) และจังหวัดฉะเชิงเทรา มีผู้สูงอายุที่ได้รับเบี้ยยังชีพเป็นอันดับที่ ๓๕ ของประเทศ และอันดับที่ ๑๑ ของภาคกลาง

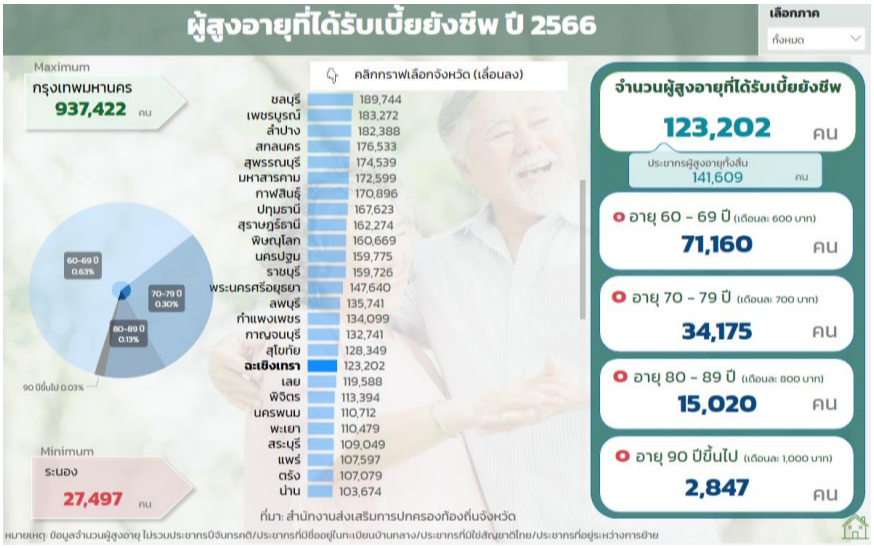

๖) คุณภาพชีวิตผู้สูงอายุ ปี ๒๕๖๕

หากพิจารณาคุณภาพชีวิตและความเป็นอยู่ของผู้สูงอายุในจังหวัดฉะเชิงเทรา พบว่า จากจำนวนผู้สูงอายุ ๑๓๖,๐๘๘ คน ในปี พ.ศ. ๒๕๖๕ มีผู้สูงอายุที่อยู่ลำพังคนเดียวจำนวน ๑๔,๘๑๗ คน (ร้อยละ ๑๐.๘๙) ผู้สูงอายุที่ต้องดูแลกันเองจำนวน ๕,๒๕๗ คน (ร้อยละ ๓.๘๖) นอกจากนี้พบว่า มีผู้สูงอายุส่วนหนึ่งที่ไม่มีอาชีพ ๑๗,๖๓๔ คน หรือคิดเป็นร้อยละ ๑๒.๙๖) ในขณะที่ผู้สูงอายุที่อยู่ในระบบประกันสังคม (มาตรา ๓๓ ๓๙ หรือ ๔๐) มีเพียง ๓๒๘ คน

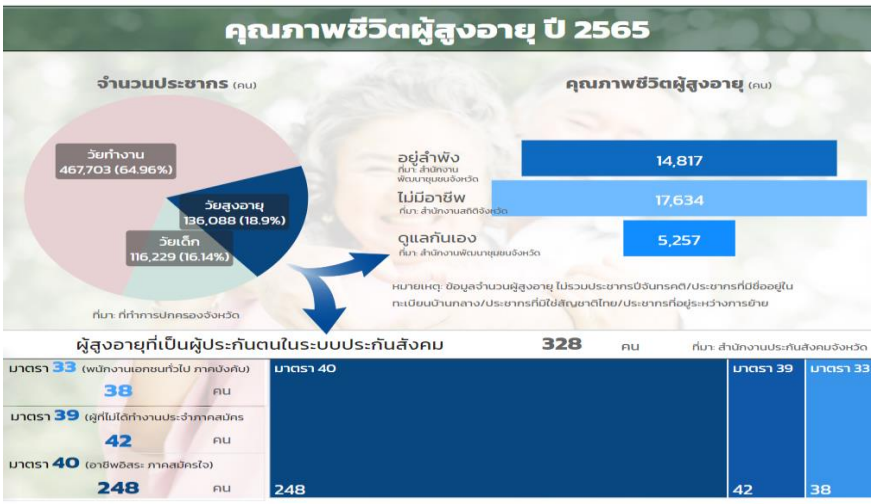

มติที่ประชุม : รับทราบ

/๓.๔ แผนพัฒนา...

ผู้ช่วยเลขานุการฯ : **๓.๔ แผนพัฒนาสถิติระดับจังหวัด พ.ศ. ๒๕๖๖ – ๒๕๗๐**
(น.ส.จารุณี ชุมทอง)

การจัดทำแผนพัฒนาสถิติระดับจังหวัดฉะเชิงเทรา พ.ศ. ๒๕๖๖ – ๒๕๗๐ (ฉบับทบทวนประจำปีงบประมาณ พ.ศ. ๒๕๖๗) มีวัตถุประสงค์หลักเพื่อให้ได้รายการข้อมูลสถิติที่ใช้ในการจัดทำตัวชี้วัดในการตอบโจทย์ประเด็นปัญหา (Pain Point) ในการพัฒนาจังหวัด รวมทั้งมีแนวทางในการพัฒนาการจัดเก็บรวบรวมข้อมูลสถิติที่สำคัญจำเป็นที่สอดคล้องกับยุทธศาสตร์ชาติ ๒๐ ปี (พ.ศ. ๒๕๖๑ – ๒๕๘๐) แผนแม่บทภายใต้ยุทธศาสตร์ชาติ ๒๓ ด้าน แผนการปฏิรูปประเทศ ๑๓ ด้าน เป้าหมายการพัฒนาที่ยั่งยืน (Sustainable Development Goal : SDGs) แผนพัฒนาเศรษฐกิจและสังคมแห่งชาติ ฉบับที่ ๑๓ (พ.ศ. ๒๕๖๖ – ๒๕๗๐) และแผนพัฒนาจังหวัด (พ.ศ. ๒๕๖๖ – ๒๕๗๐) ฉบับทบทวนปี ๒๕๖๗ โดยแผนพัฒนาสถิติระดับจังหวัดฉะเชิงเทราฉบับนี้ จะใช้ในการติดตามผลการพัฒนาสถิติและมีการทบทวนรายการสถิติที่อยู่ในแผนอย่างต่อเนื่อง เพื่อให้มั่นใจได้ว่าจังหวัดฉะเชิงเทราจะมีข้อมูลสถิติที่ทันสมัยตามนโยบายการพัฒนาจังหวัด

สำนักงานสถิติจังหวัดในฐานะฝ่ายเลขานุการคณะกรรมการสถิติระดับจังหวัดได้มีการพัฒนาข้อมูลสถิติ และสารสนเทศระดับพื้นที่ร่วมกับหน่วยงานที่เกี่ยวข้องในระดับพื้นที่ผ่านกลไกของคณะกรรมการสถิติระดับจังหวัด ซึ่งได้เป็นแผนพัฒนาสถิติระดับจังหวัดฉะเชิงเทรา พ.ศ. ๒๕๖๖ - ๒๕๗๐ (ฉบับทบทวน ประจำปีงบประมาณ พ.ศ. ๒๕๖๗) รายละเอียดตามเอกสารแนบ ๕

ประธาน : ในเล่นแผนพัฒนาสถิติระดับจังหวัด มีตัวเลขทางสถิติหรือไม่ หากต้องการดูตัวเลขสามารถดูได้จากช่องทางใด

ผู้ช่วยเลขานุการฯ : ข้อมูลจะขึ้นอยู่บนระบบบัญชีข้อมูลจังหวัดฉะเชิงเทรา
(น.ส.จารุณี ชุมทอง) https://chachoengsao.gdcatalog.go.th/

มติที่ประชุม : รับทราบ

ระเบียบวาระที่ ๔ เรื่องเพื่อพิจารณา

ผู้ช่วยเลขานุการฯ : **๔.๑ สารสนเทศในรูปแบบแผนภาพ (Visualization) ที่เป็นการแสดงผลเชิงโต้ตอบ (Interactive dashboard) สำหรับประเด็นย่อย ภายใต้ประเด็นการพัฒนาจังหวัด “การพัฒนาคุณภาพชีวิตผู้สูงอายุ” โดยวิธีการดึงข้อมูล API พร้อมทั้งเผยแพร่ชุดข้อมูลสารสนเทศบนระบบบัญชีข้อมูลจังหวัดและลงทะเบียนที่ระบบบัญชีข้อมูลภาครัฐ**
(น.ส.บงกช ถาวรโชติ)

สารสนเทศในรูปแบบแผนภาพ Visualization “การพัฒนาคุณภาพชีวิตผู้สูงอายุ” ประกอบด้วย ๕ เมนูหลัก ได้แก่ โครงสร้าง ปัญหา การป้องกัน การช่วยเหลือ และการพัฒนา ด้านล่างเป็นหน่วยงานที่ได้นำข้อมูลมาใช้ในการจัดทำสารสนเทศในรูปแบบแผนภาพ Visualization



/โครงสร้าง - ประชากร...

โครงสร้าง - ประชากร ประกอบด้วย ประชากร พีระมิดประชากร ซึ่งข้อมูลทั้งหมดเป็นของกรมการปกครอง

โดยทางด้านซ้ายเป็นจำนวนประชากรในจังหวัดฉะเชิงเทรา ซึ่งจะเห็นได้ว่ามีแนวโน้มสูงขึ้น เมื่อพิจารณาจำแนกตามอำเภอ พบว่า ในปี ๒๕๖๖ อำเภอเมืองฉะเชิงเทรามีจำนวนประชากรมากที่สุด

ซึ่งสามารถเลือกดูข้อมูลตามปีได้โดยเลือกที่แผนภูมิเส้นด้านบน ข้อมูลด้านล่างจะเปลี่ยนไปตามปีที่เลือก หรือสามารถเลือกอำเภอได้ที่แผนที่ข้อมูลก็จะเปลี่ยนตามอำเภอที่เลือก

ส่วนพีระมิดประชากรสามารถเลือกปีได้ที่มุมขวาบน ข้อมูลจะเปลี่ยนตามปีที่เลือก

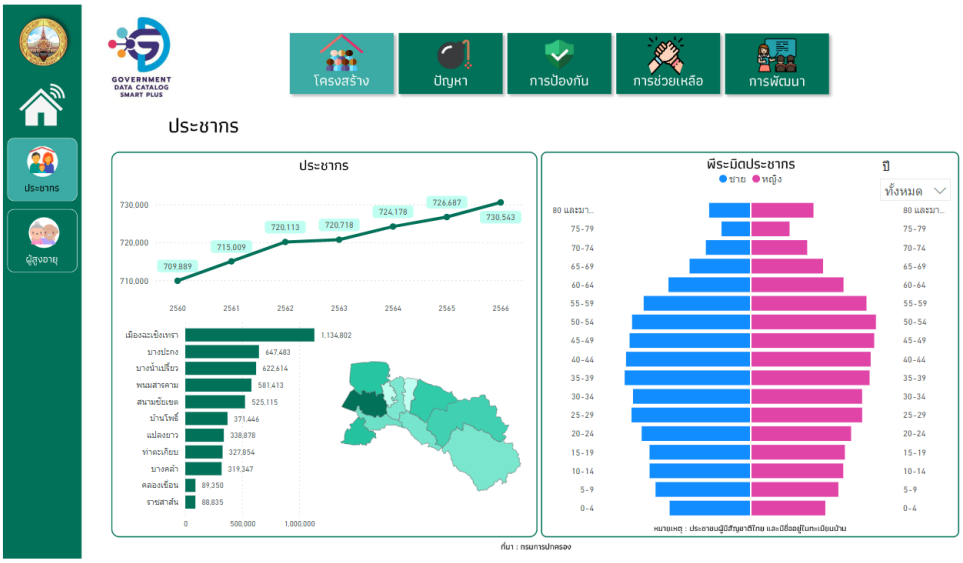

โครงสร้าง - ผู้สูงอายุ ประกอบด้วย ผู้สูงอายุที่มีอายุ ๖๐ ปีขึ้นไป ผู้สูงอายุที่มีอายุ ๖๐ ปีขึ้นไป แยกรายอำเภอ และดัชนีการสูงวัยจากการทะเบียน ซึ่งข้อมูลทั้งหมดเป็นของกรมการปกครอง

ซึ่งจะเห็นได้ว่าผู้สูงอายุที่มีอายุ ๖๐ ปีขึ้นไป มีแนวโน้มสูงขึ้นทุกปี จาก ๑๑๖,๓๔๒ คน ในปี ๒๕๖๑ เพิ่มขึ้นเป็น ๑๔๘,๐๑๑ คน ในปี ๒๕๖๖ โดยเป็นเพศหญิงมากกว่าเพศชาย ซึ่งในแต่ละปีทั้งเพศหญิงและเพศชายมีแนวโน้มสูงขึ้นด้วยเช่นกัน

เมื่อพิจารณาแยกรายอำเภอ พบว่า อำเภอเมืองฉะเชิงเทรามีจำนวนผู้สูงอายุมากที่สุด ส่วนดัชนีการสูงวัยจากการทะเบียนมีแนวโน้มสูงขึ้นด้วยเช่นกัน ซึ่งสามารถเลือกปีและอำเภอที่สนใจได้ในแผนภูมิข้อมูลจะเปลี่ยนเป็นปีที่สนใจ

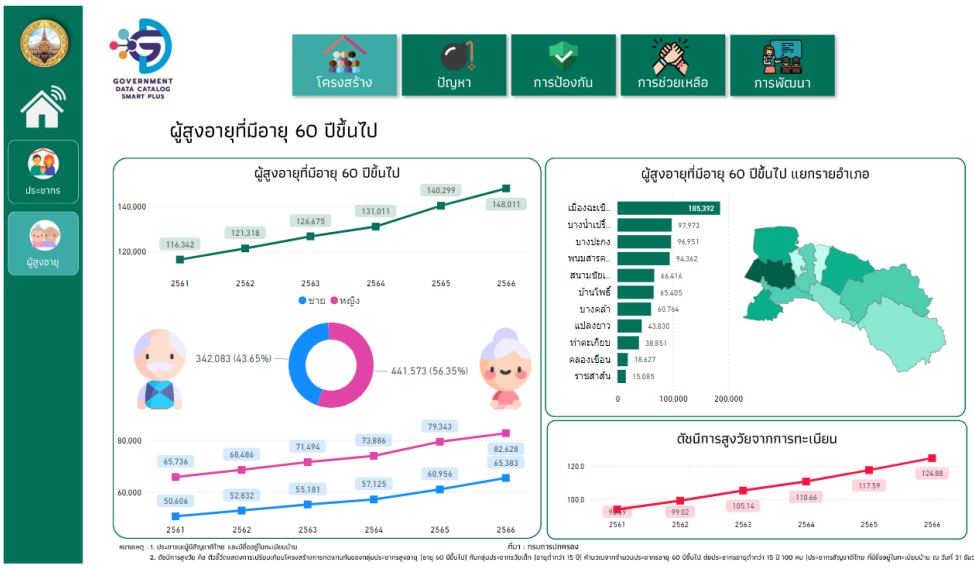

/ปัญหา - สุขภาพ...

ปัญหา - สุขภาพ ผู้สูงอายุที่เป็นผู้ป่วยเรื้อรัง ประกอบด้วย ผู้สูงอายุที่เป็นโรคความดันโลหิตสูง ผู้สูงอายุที่เป็นโรคหลอดเลือดสมอง ผู้สูงอายุที่เป็นโรคเบาหวาน ผู้สูงอายุที่เป็นโรคปอดอุดกั้นเรื้อรัง และผู้สูงอายุที่เป็นโรคถุงลมโป่งพอง ซึ่งข้อมูลทั้งหมดเป็นของ สำนักงานสาธารณสุขจังหวัดฉะเชิงเทรา

สามารถเลือกอำเภอที่ Drop Down List ได้ที่มุมขวาบน ข้อมูลทั้งหมดจะเปลี่ยนเป็นอำเภอที่เลือก

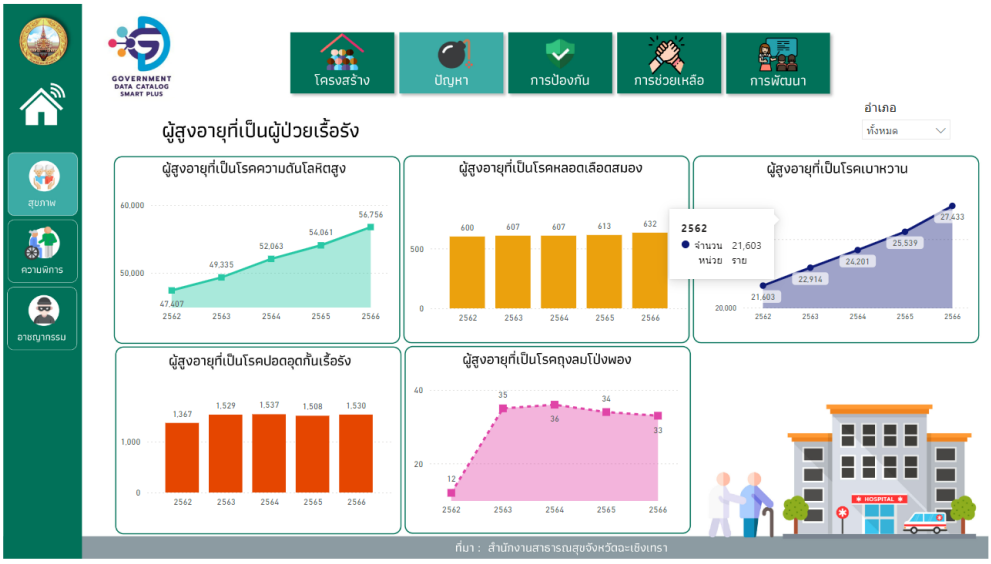

ปัญหา - ความพิการ ผู้สูงอายุที่มาลงทะเบียนรับเบี้ยความพิการ เป็นข้อมูลของสำนักงานพัฒนาสังคมและความมั่นคงของมนุษย์จังหวัดฉะเชิงเทรา และผู้สูงอายุที่เป็นผู้พิการที่ยังไม่ได้จดทะเบียนรับเบี้ยความพิการ เป็นข้อมูลของสำนักงานส่งเสริมการปกครองท้องถิ่นจังหวัดฉะเชิงเทรา

ผู้สูงอายุที่มาลงทะเบียนรับเบี้ยความพิการ จำแนกตามปี อำเภอ เพศ และลักษณะความพิการ สามารถกดเลือกได้ที่แผนภูมิ เช่น ปี ๒๕๖๕ อำเภอเมืองฉะเชิงเทรา ความพิการทางการเคลื่อนไหว หรือทางร่างกาย เพศหญิง ข้อมูลทุกแผนภูมิจะเชื่อมโยงกันทั้งหมด

ผู้สูงอายุที่เป็นผู้พิการที่ยังไม่ได้จดทะเบียนรับเบี้ยความพิการ สามารถกดเลือกปีที่ต้องการ ข้อมูลจะเปลี่ยนตามปีที่เลือก

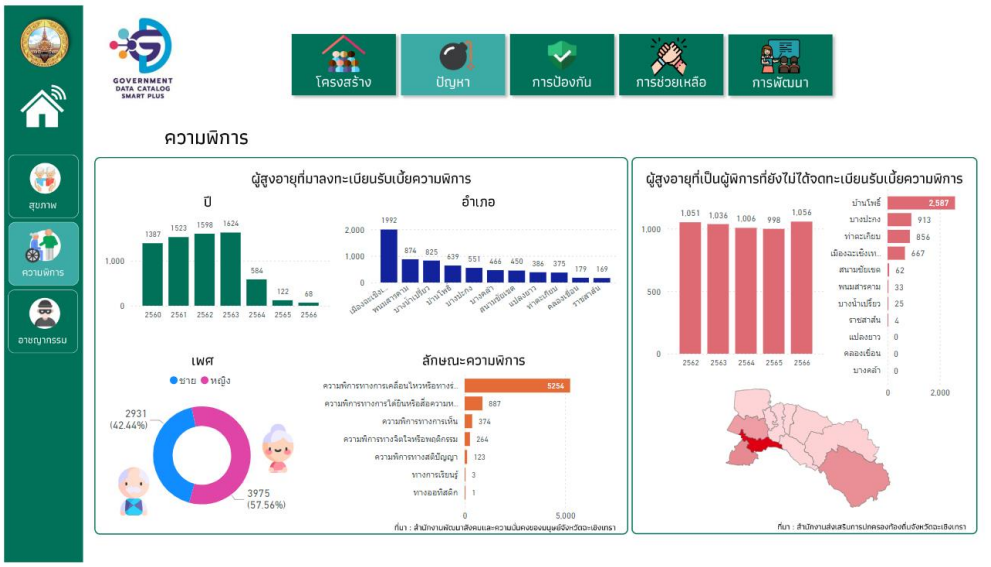

/ปัญหา...

ปัญหา - อาชญากรรม ผู้สูงอายุที่กระทำผิดกฎหมาย เป็นข้อมูลของตำรวจภูธรจังหวัดฉะเชิงเทรา และผู้สูงอายุที่ถูกคุมขังอยู่ในเรือนจำกลางฉะเชิงเทรา เป็นข้อมูลของเรือนจำกลางฉะเชิงเทรา

ข้อมูลผู้สูงอายุที่กระทำผิดกฎหมาย จำแนกตามปี อำเภอ เพศ และฐานความผิด สามารถกดปีที่สนใจ ข้อมูลจะแสดงผลเป็นปีที่เลือกหรือสามารถกดอำเภอ เพศ หรือฐานความผิดได้ ข้อมูลจะเชื่อมโยงกันทั้งหมด

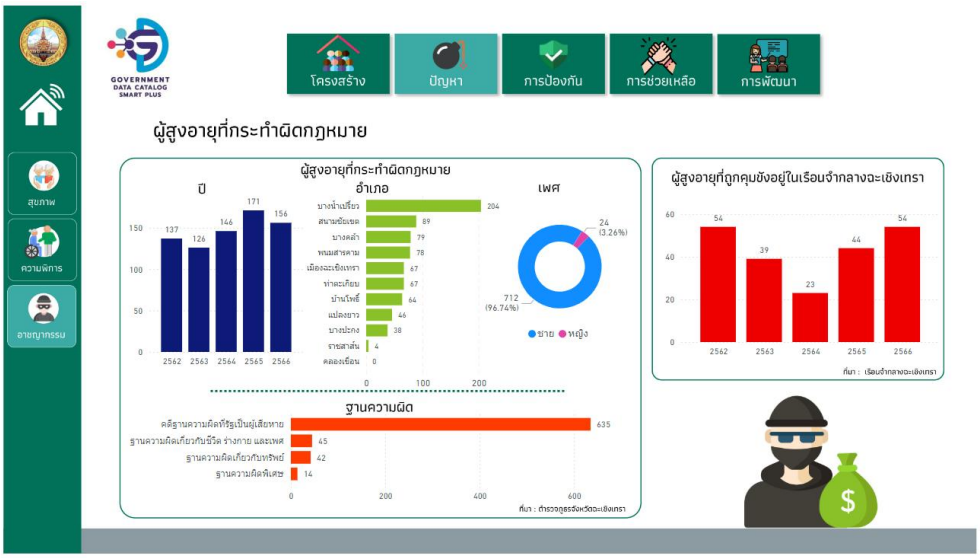

การป้องกัน - สุขภาพ ดัชนีมวลกาย (BMI) ผู้สูงอายุ ๖๐ ปีขึ้นไป ที่ได้รับการคัดกรองดัชนีมวลกาย (BMI) เป็นข้อมูลของสำนักงานสาธารณสุขจังหวัดฉะเชิงเทรา พบว่า ผู้สูงอายุได้รับการคัดกรองดัชนีมวลกาย (BMI) เพิ่มสูงขึ้นทุกปี จาก ๘๖,๑๓๒ คนในปี ๒๕๖๓ เพิ่มขึ้นเป็น ๙๕,๗๗๖ คน ในปี ๒๕๖๖

โดยในปี ๒๕๖๖ ผู้สูงอายุส่วนใหญ่มีค่าดัชนีมวลกายปกติ รองลงมามีน้ำหนักเกินเกณฑ์ - อ้วน น้ำหนักเกินเกณฑ์ - ท้วม และน้ำหนักต่ำกว่าเกณฑ์ - ผอม ตามลำดับ

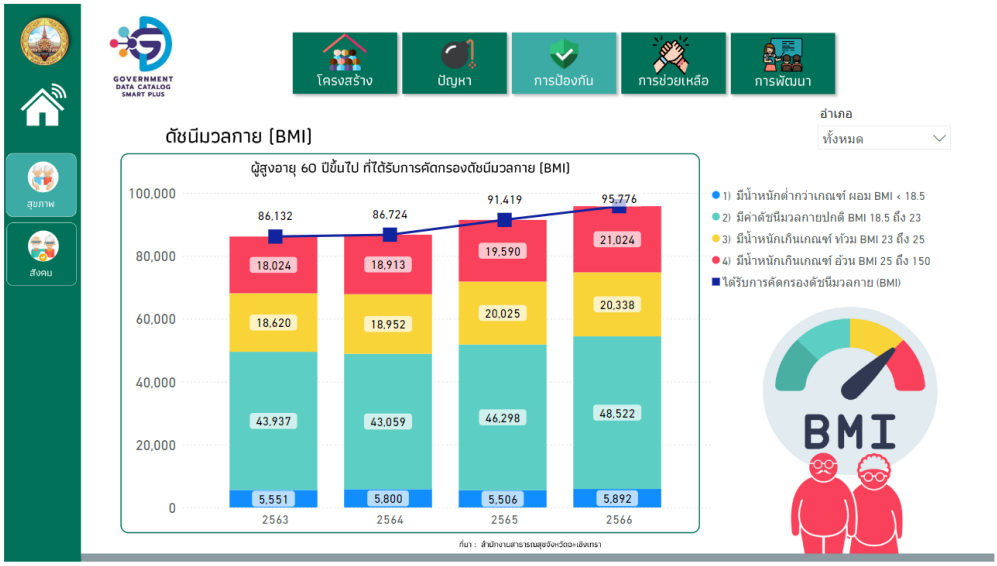

/การป้องกัน – สังคม...

การป้องกัน - สังคม ผู้สูงอายุ ติดบ้าน ติดเตียง ได้รับการตรวจสุขภาพช่องปาก ผู้สูงอายุที่ได้รับการประเมินความสามารถในการประกอบกิจวัตรประจำวัน และผู้สูงอายุที่ได้รับการคัดกรองสุขภาพทั้งร่างกาย และจิตใจ พ.ศ. ๒๕๖๖ เป็นข้อมูลของสำนักงานสาธารณสุขจังหวัดฉะเชิงเทรา

สามารถเลือกอำเภอได้ที่มุมขวาบน ข้อมูลจะเปลี่ยนไปตามอำเภอที่เลือก

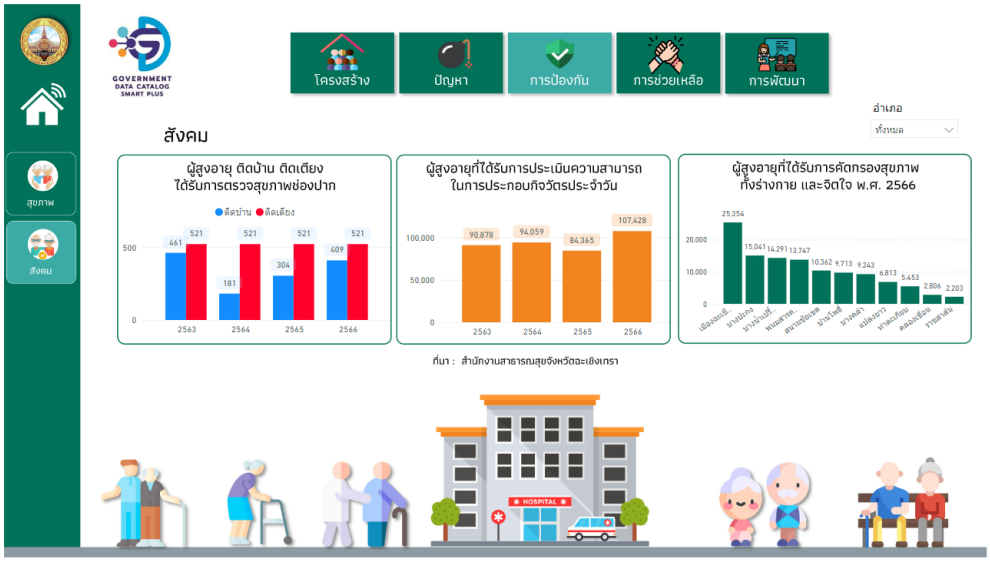

การช่วยเหลือ - สุขภาพ ผู้สูงอายุที่มีภาวะพึ่งพิงที่ได้รับการบริบาลดูแลและรักษาที่บ้าน/ชุมชน เป็นข้อมูลของสำนักงานสาธารณสุขจังหวัดฉะเชิงเทรา

ข้อมูลจำแนกตามปีและอำเภอ สามารถเลือกปีที่สนใจได้ที่แผนภูมิแท่ง ข้อมูลจำแนกตามอำเภอจะเปลี่ยนตามปีที่เลือก

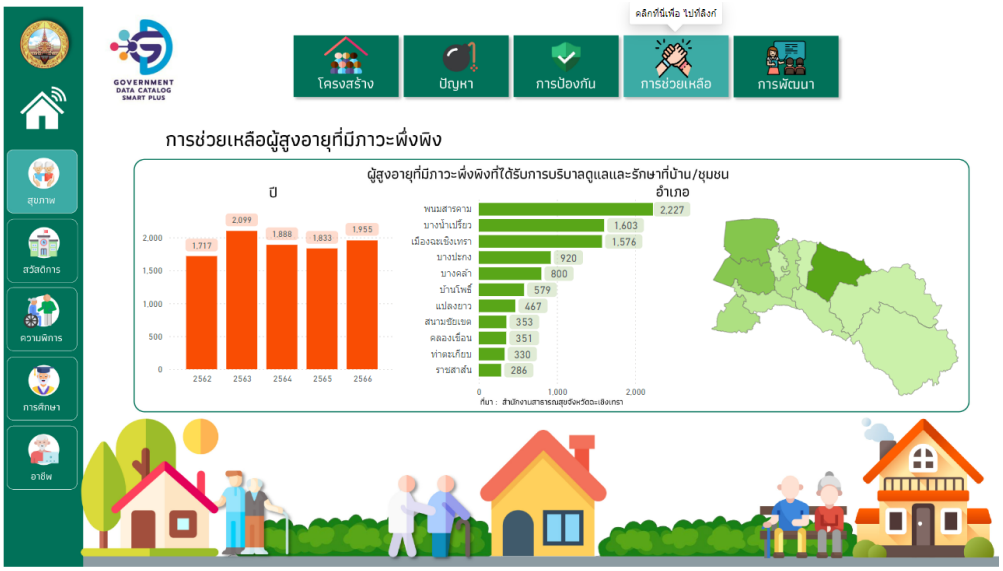

/การช่วยเหลือ...

การช่วยเหลือ – สวัสดิการ ผู้สูงอายุที่ได้รับเบี้ยยังชีพ เป็นข้อมูลของสำนักงานส่งเสริมการปกครองท้องถิ่นจังหวัดฉะเชิงเทรา ผู้สูงอายุที่ได้รับบัตรสวัสดิการแห่งรัฐ เป็นข้อมูลของสำนักงานคลังจังหวัดฉะเชิงเทรา ผู้สูงอายุที่ได้รับการดูแลจากครอบครัว ชุมชน ภาครัฐ หรือภาคเอกชน เป็นข้อมูลของสำนักงานพัฒนาชุมชนจังหวัดฉะเชิงเทรา ผู้สูงอายุที่ได้รับการปรับปรุงสภาพแวดล้อม สิ่งอำนวยความสะดวก เป็นข้อมูลของสำนักงานพัฒนาสังคมและความมั่นคงของมนุษย์จังหวัดฉะเชิงเทรา

สามารถเลือกอำเภอที่มุมขวาบน ข้อมูลจะเปลี่ยนตามอำเภอที่เลือก



การช่วยเหลือ - ความพิการ ผู้สูงอายุที่มาลงทะเบียนรับเบี้ยความพิการ เป็นข้อมูลของสำนักงานพัฒนาสังคมและความมั่นคงของมนุษย์จังหวัดฉะเชิงเทรา

ข้อมูลจำแนกตามปี อำเภอ เพศ และลักษณะความพิการ ข้อมูลทุกแผนภูมิเชื่อมโยงกันทั้งหมด

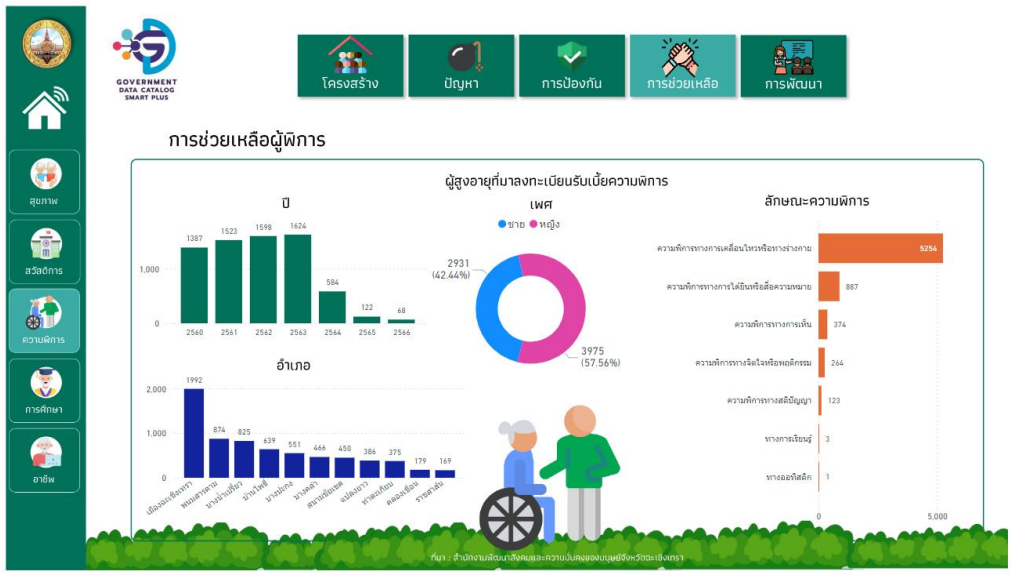

/การช่วยเหลือ...

การช่วยเหลือ - การศึกษา นักศึกษาสังกัดสำนักงานส่งเสริมการเรียนรู้จังหวัดฉะเชิงเทรา (ผู้ที่มีอายุ ๖๐ ปีขึ้นไป) เป็นข้อมูลของสำนักงานส่งเสริมการเรียนรู้จังหวัดฉะเชิงเทรา

ข้อมูลแบ่งออกเป็นผู้สมัครเรียน ผู้ที่กำลังศึกษา และผู้สำเร็จการศึกษา ในแต่ละส่วนจำแนกตาม ปี เพศ ระดับการศึกษา และอำเภอ ข้อมูลจะเชื่อมโยงกันทั้งหมด

สามารถเลือกปีการศึกษาได้ที่มุมขวาบนข้อมูลจะเปลี่ยนตามปีการศึกษาที่เลือก

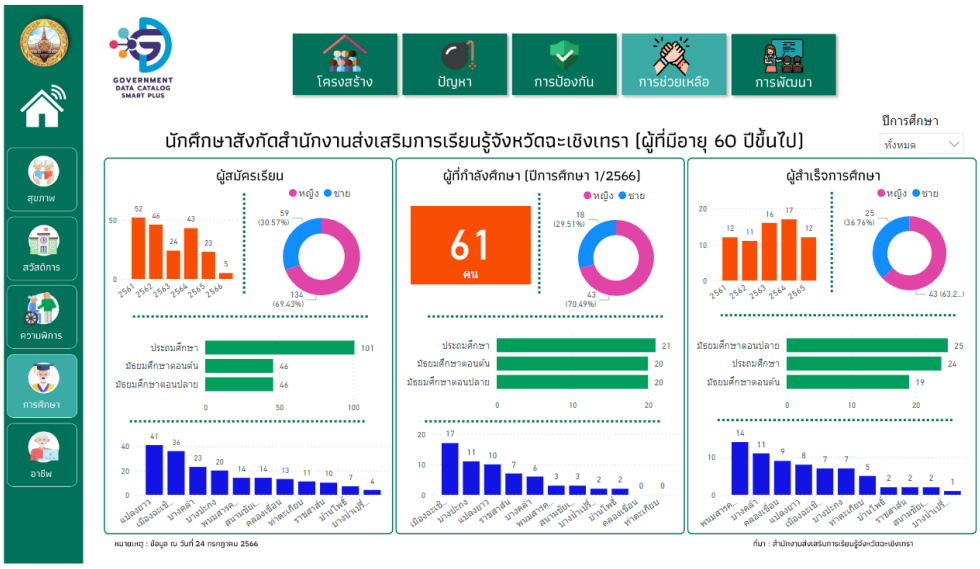

การช่วยเหลือ - อาชีพ การช่วยเหลืออาชีพและรายได้ ผู้สูงอายุที่ได้รับการจ้างงานเป็นข้อมูลของสำนักงานประกันสังคมจังหวัดฉะเชิงเทรา ผู้สูงอายุที่กู้ยืมเงินทุนประกอบอาชีพจากกองทุนผู้สูงอายุ เป็นข้อมูลของสำนักงานพัฒนาสังคมและความมั่นคงของมนุษย์จังหวัดฉะเชิงเทรา และผู้สูงอายุที่มีอาชีพและรายได้ เป็นข้อมูลของสำนักงานพัฒนาชุมชนจังหวัดฉะเชิงเทรา ข้อมูลแสดงผลจำแนกตามปี

สามารถเลือกอำเภอที่ต้องการได้ที่มุมขวาบน ข้อมูลจะเปลี่ยนตามอำเภอที่เลือก



/การพัฒนา...

การพัฒนา – คุณภาพชีวิต โรงเรียนผู้สูงอายุ ศูนย์พัฒนาคุณภาพชีวิต ส่งเสริมอาชีพผู้สูงอายุ และกิจกรรมเพื่อพัฒนาผู้สูงอายุเป็นข้อมูลของสำนักงานพัฒนาสังคมและความมั่นคงของมนุษย์จังหวัดฉะเชิงเทรา

ข้อมูลจำแนกตามปี สามารถเลือกอำเภอที่ต้องการได้ที่มุมขวาบน ข้อมูลทั้งหมดจะเปลี่ยนตามอำเภอที่เลือก



สารสนเทศในรูปแบบแผนภาพ (Visualization) ได้รับมติเห็นชอบจากคณะทำงานพิจารณากลั่นกรองสถิติทางการ ชุดข้อมูล “การพัฒนาคุณภาพชีวิต”

ประธาน : ขอให้ชี้แจงว่าจะให้ที่ประชุมพิจารณาจุดใด

เลขานุการฯ (นางสาวอุบล หนูเจริญ) : ให้ที่ประชุมพิจารณาสารสนเทศในรูปแบบแผนภาพ (Visualization) ว่ารูปแบบการนำเสนอสวยงาม เหมาะสม ข้อมูลครบถ้วนหรือไม่

ประธาน : คณะกรรมการชุดนี้ต้องช่วยกันพิจารณาเพิ่มเติม หรือว่าเห็นชอบแล้ว เพราะผ่านคณะทำงานกลั่นกรองแล้ว ก่อนที่จะเข้าคณะกรรมการ ยังมีสิ่งใดขาดอยู่หรือไม่ ข้อมูลเป็นภาพรวม ไม่สามารถลงลึกรายละเอียดได้ เพราะติด PDPA ทั้งหมดนี้เป็นแพลตฟอร์มของสำนักงานสถิติจังหวัดได้จัดทำขึ้นมา

ผู้ช่วยเลขานุการฯ (น.ส.บงกช ถาวรโชติ) : ข้อมูลทั้งหมดจะเป็นข้อมูลจากการที่สำนักงานสถิติจังหวัดเข้าร่วมการประชุมคณะทำงานพิจารณากลั่นกรองสถิติทางการ ชุดข้อมูล “การพัฒนาคุณภาพชีวิต” ครั้งที่ ๒/๒๕๖๗ ซึ่งจะมีท่านพัฒนาสังคมและความมั่นคงของมนุษย์จังหวัดฉะเชิงเทรา เป็นประธานในการประชุม เมื่อได้รายการข้อมูลที่เกี่ยวข้องแล้วนั้น สำนักงานสถิติจังหวัด จะดำเนินการขอความอนุเคราะห์ข้อมูลจากหน่วยงานที่เกี่ยวข้อง จากนั้นนำข้อมูลทั้งหมดมาจัดทำ Visualization ชุดนี้เพื่อให้คณะกรรมการสถิติระดับจังหวัดรับรองต่อไป

ประธาน : ท่านใดมี มีข้อเสนอแนะเพิ่มเติมหรือไม่

ผู้แทน ปลัดจังหวัด (นายโกศล อินทรศร) : ขอย้อนไปที่ข้อมูลผู้พิการที่ได้รับเบี้ยกับไม่ได้รับเบี้ย รบกวนอธิบายรายละเอียด คือดู Dashboard แล้วยังไม่เข้าใจ เช่น อำเภอบ้านโพธิ์ จำนวน ๒,๐๐๐ กว่า ที่ยังไม่ได้จดทะเบียนรับเบี้ยความพิการ เกิดจากยอดสะสมหรืออย่างไร ซ้ายขวาไม่สมดุล

/ผู้ช่วย...

ผู้ช่วยเลขานุการฯ (น.ส.บงกช ถาวรโชติ) : ทางด้านซ้ายผู้สูงอายุที่มาลงทะเบียนรับเบี้ยความพิการจะเป็นข้อมูลรายปี คือเป็นข้อมูลของปีนั้น ๆ ส่วนด้านขวาก็เป็นของปีนั้น ๆ เช่นกัน
จะเห็นได้ว่าด้านซ้ายที่เป็นสีเขียวจะเป็นข้อมูลที่มาลงทะเบียนรับเบี้ยความพิการแล้ว ผู้ที่ลงทะเบียนรับไปจนกว่าจะหมดอายุ จึงไม่ใช่ผู้สูงอายุที่เป็นยอดสะสม หากเป็นยอดสะสมจะเป็นหลักหมื่น ในส่วนนี้จะเป็นยอดของผู้ลงทะเบียนในปีนั้น ๆ

ผู้แทน ปลัดจังหวัด (นายโกศล อินทรศร) : ยกตัวอย่างเช่น อำเภอบ้านโพธิ์ มีผู้ลงทะเบียนรับเบี้ยเท่าใดปี ๒๕๖๖

ผู้ช่วยเลขานุการฯ (น.ส.บงกช ถาวรโชติ) : ปี ๒๕๖๖ ของอำเภอบ้านโพธิ์ ลงทะเบียนรับเบี้ยจำนวน ๘ คน จะเป็นฐานข้อมูลจากสำนักงานพัฒนาสังคมและความมั่นคงของมนุษย์จังหวัดฉะเชิงเทรา

ผู้แทน ปลัดจังหวัด (นายโกศล อินทรศร) : ด้านขวาจำนวนผู้ที่ไม่ได้รับเบี้ยความพิการของอำเภอบ้านโพธิ์มีจำนวน ๕๕๔ คน คือจำนวนต่างกันมาก

ประธาน : ต้องย้อนไปที่หน่วยงานเจ้าของข้อมูล ที่รับลงทะเบียนเป็น พมจ. หรือ สำนักงานส่งเสริมการปกครองท้องถิ่นจังหวัด

ผู้แทน พัฒนาสังคมและความมั่นคงของมนุษย์จังหวัด (นางสาวปนัดดา ศรีอาภา) : พมจ.จะเป็นเพียงการจดทะเบียนหรือขึ้นทะเบียนความพิการ ส่วนที่จะรับเบี้ยจะเป็นสำนักงานส่งเสริมการปกครองท้องถิ่นจังหวัด

ประธาน : ต้องย้อนไปที่ สำนักงานส่งเสริมการปกครองท้องถิ่นจังหวัดข้อมูลตรงนี้ต้องไปตรวจสอบความถูกต้องว่าคนพิการมีจำนวนมากเช่นนี้หรือไม่ ข้อมูลมาจากสำนักงานส่งเสริมการปกครองท้องถิ่นจังหวัด ตรวจสอบว่าส่งข้อมูลให้ถูกต้องหรือไม่ ผู้พิการมีจำนวนมากขนาดนี้แล้วท้องถิ่นละเลยไม่ขึ้นทะเบียน ไม่รับจดทะเบียน ต้องไปตรวจสอบข้อมูลตามที่ผู้แทนปลัดจังหวัด มีข้อสังเกตว่าข้อมูลต่างกันขนาดนี้ อำเภอบ้านโพธิ์ ผู้สูงอายุที่ยังไม่ได้จดทะเบียนปี ๒๕๖๖ จำนวน ๕๕๔ คน ทั้งหมด ๑,๐๕๖ คนหรือ ๕๕๔ คน

ผู้แทน ปลัดจังหวัด (นายโกศล อินทรศร) : จำนวนทั้งหมดคือ ๑,๐๕๖ คน อำเภอบ้านโพธิ์ ๕๕๔ คน ที่ยังไม่ได้ลงทะเบียน

ประธาน : ขอให้หน่วยงานเจ้าของข้อมูลตรวจสอบ
ถ้าจะให้รับรองข้อมูลตรงนี้ ขอรับรองเรื่องการแสดงผล Dashboard ที่รายงานเข้ามา และขอให้ตรวจสอบความถูกต้องของข้อมูลต่าง ๆ อีกครั้ง หากมีประเด็นที่ผิดสังเกตตามที่ผู้แทนปลัดจังหวัดให้ข้อมูล ขอให้สำนักงานส่งเสริมการปกครองท้องถิ่นจังหวัดไปตรวจสอบข้อมูล ผู้สูงอายุที่ยังไม่ได้จดทะเบียนรับเบี้ย และขึ้นทะเบียนผู้พิการด้วยว่าตรงกับข้อมูลตรงนี้หรือไม่ พมจ. กับสำนักงานส่งเสริมการปกครองท้องถิ่นจังหวัด ต้องตรวจสอบข้อมูลทั้ง ๒ รายการและนำมายืนยันกัน ถ้ามีการคีย์ข้อมูลผิด จะทำให้จังหวัดฉะเชิงเทราผิดพลาด ท่านใดมีประเด็นสงสัยเพิ่มเติมหรือไม่

/ผู้แทน อธิการบดี...

ผู้แทน อธิการบดีมหาวิทยาลัยราชภัฏราชนครินทร์ฉะเชิงเทรา (นายนรากร ศรีสุข) : ทุกชุดข้อมูลผสานกันได้ดี แต่ประเด็นที่ ๓ การพัฒนาคุณภาพชีวิตผู้สูงอายุ ตอนปรับปรุงแผนพัฒนาจังหวัด พยายามให้หน่วยงานเจ้าของข้อมูลตอบโจทย์ตรงนี้มา เพราะฉะนั้นเห็นแล้วว่ามีข้อมูล แต่โครงการบางอย่างสามารถนำมาตอบโจทย์การเรียนรู้ของผู้สูงวัยได้ และในส่วนของรายได้ของผู้สูงอายุคือเราไม่มีข้อมูลที่จะตอบโจทย์ในเรื่องของแผนพัฒนาจังหวัดได้ เพราะตรงนี้คือจุดเริ่มต้น ซึ่งโครงการปี ๒๕๖๕ ที่ผ่านมา ที่ปรับปรุงมาแทบจะไม่มีข้อมูลผู้สูงอายุ คิดว่าข้อมูลที่มีจะเป็นข้อมูลเริ่มต้นที่สามารถตอบตัวชี้วัด อีก ๔ ตัว ในกลุ่มประเด็นที่ ๓ ได้

ประธาน : Dashboard พูดถึงผู้สูงอายุ ผู้พิการ มีผู้สูงอายุที่เป็นผู้พิการ รวมอยู่ในนี้ด้วย เพราะฉะนั้นโครงการหรือกิจกรรมที่ทำเป็นภาพรวม ไม่ทราบว่ามีโครงการที่แยกระหว่างผู้สูงอายุปกติ ผู้สูงอายุที่เป็นผู้พิการ สามารถที่จะนำมาแสดงให้เห็นได้หรือไม่ ว่ามีสัดส่วนการพัฒนาผู้สุงอายุที่จะทำให้พึ่งพาตนเองได้ หากมีข้อมูลอยากให้ขอข้อมูลเพิ่มเติม สิ่งสำคัญข้อมูลเป็นภาพรวม ระบุที่มาของแต่ละข้อมูลไว้ดีแล้ว อยากให้เพิ่มเบอร์โทรด้วย เพราะที่สำคัญ Dashboard ที่จัดทำขึ้นทราบเพียงที่มา แต่บางท่านอยากได้ข้อมูลไปใช้ด้านอื่น หากใส่เบอร์โทรของหน่วยงานนั้นได้ จะได้ดู Dashboard และสามารถโทรศัพท์หาว่าต้องการข้อมูลด้านนี้ ข้อมูลนี้ ลิงก์กับเว็บจังหวัดหรือไม่ ขอให้ใส่ไว้บนหน้าเว็บไซต์จังหวัดให้ลิงก์ไปหรือใส่แบนเนอร์ให้ลิงก์ไปได้หรือไม่ หรือต้องเข้าทางสำนักงานสถิติจังหวัด

ผู้ช่วยเลขานุการฯ (น.ส.บงกช ถาวรโชติ) : สามารถลิงก์ได้ จะประสานงานกับสำนักงานจังหวัดเพื่อเพิ่มแบนเนอร์บนเว็บไซต์จังหวัด

ประธาน : เป็นแบนเนอร์ชุดข้อมูลการพัฒนาคุณภาพชีวิตผู้สูงอายุ เอาขึ้นไว้เป็นแบนเนอร์บนเว็บไซต์จังหวัด

ผู้ช่วยเลขานุการฯ (น.ส.บงกช ถาวรโชติ) : รับทราบ
ขอย้อนกลับมาที่โครงการเกี่ยวกับผู้สูงอายุทางมหาวิทยาลัยราชภัฏราชนครินทร์มีข้อมูลหรือไม่

ผู้แทน อธิการบดีมหาวิทยาลัยราชภัฏราชนครินทร์ฉะเชิงเทรา (นายนรากร ศรีสุข) : ถ้าเป็นทางแผนรวบรวมไว้ จะดำเนินงานส่งให้

ผู้ช่วยเลขานุการฯ (น.ส.บงกช ถาวรโชติ) : ข้อมูลที่ใช้ในการจำทำ Dashboard ต้องเป็นข้อมูลที่มีหลายปีติดต่อกัน หากมีข้อมูลทางสำนักงานสถิติจังหวัดฉะเชิงเทราสามารถเพิ่มข้อมูลใน Dashboard ได้ ติดปัญหาอยู่ที่มีข้อมูลหรือไม่ ข้อมูลจะต้องเป็นข้อมูลเชิงปริมาณ เช่น มี ๑๐ โครงการ มีจำนวนผู้เข้าร่วมโครงการละกี่คน เป็นข้อมูลที่สามารถนำมาใช้จัดทำ Dashboard ได้ ในเชิงบรรยายจะไม่สามารถจับต้องได้ตามที่เป็นตัวเลข หากมีหน่วยงานใดมีข้อมูลโครงการเกี่ยวกับผู้สูงอายุหรือผู้สูงอายุที่มีความพิการ สามารถส่งข้อมูลให้กับสำนักงานสถิติจังหวัดได้ ไม่ทราบว่ามีหน่วยงานใดมีโครงการเกี่ยวกับทางด้านนี้หรือไม่

/ประธาน...

ประธาน : มอบหมายให้ พมจ. และสำนักงานส่งเสริมการปกครองท้องถิ่นจังหวัดจัดหาข้อมูลและส่งให้กับสำนักงานสถิติจังหวัด และมหาวิทยาลัยราชภัฏราชนครินทร์ ด้วย พมจ. ทำโครงการผู้สูงอายุจำนวนมาก แบ่งออกเป็น ผู้สูงอายุ ผู้สูงอายุที่เป็นผู้พิการ ส่วนทางท้องถิ่น จะมีโรงเรียนผู้สูงอายุ สิ่งที่สำนักงานสถิติต้องการคือชื่อโครงการกับจำนวน อาจนำมารวมกันได้ โครงการเพื่อพัฒนาคุณภาพชีวิต โครงการส่งเริมอาชีพรายได้ เพราะมีการสร้างบ้านให้ผู้พิการ สร้างบ้านให้ผู้สูงอายุ เพราะฉะนั้นแยกโครงการพัฒนาคุณภาพชีวิตเรื่องของการส่งเสริมอาชีพ รายได้ ให้แก่ผู้สูงอายุที่เป็นผู้พิการ หรือผู้สูงอายุปกติ ทำให้เห็นว่าสิ่งที่ทำในแต่ละปี ทำอะไรบ้างให้ผู้พิการ และหน่วยงานที่จะนำไปใช้ติดตามประเมินผลตัวเลขหรือสถิติต้องมีการจัดเก็บ รายได้ของผู้สูงอายุหลังจากการได้รับการพัฒนาดีขึ้นอย่างไร ผู้พิการได้ออกมาสู่สังคมหรือไม่

ผู้แทน อธิการบดีมหาวิทยาลัยราชภัฏราชนครินทร์ ฉะเชิงเทรา (นายนรากร ศรีสุข) : ขอขยายความว่าแผนพัฒนาจังหวัดปีที่ผ่านมา กล่าวถึงภาพรวมของคุณภาพชีวิตด้านการศึกษา ด้านสาธารณสุข ของทุกช่วงวัย ตอนที่ปรับแผน ๕ กลุ่ม ที่เกี่ยวข้องกับด้านผู้สูงอายุสามารถเพิ่มตัวชี้วัดได้ เพราะฉะนั้นที่ท่านประธานนำเรียน คือ ๔ ตัวชี้วัดประเด็นที่ ๓ อาจจะกำกวม คือทุกช่วงวัย หากมุ่งเน้นเรื่องผู้สูงอายุ ปีหน้าที่มีการปรับแผนอาจจะเพิ่มถึงเรื่องคุณภาพชีวิตของผู้สูงอายุ เป็นอีก ๑ ตัวชี้วัด รอบที่แล้วพยายามเสนอแล้วแต่ยังไม่มีใครมาปรับตัวชี้วัดนี้ จึงทำเป็นภาพรวม วันนี้เห็นแล้วว่ามีข้อมูลผู้สูงอายุที่สามารถตอบตัวชี้วัดในแผนพัฒนาจังหวัดได้ นำเรียนว่าปีหน้าหากปรับแผน เพราะจังหวัดฉะเชิงเทรากำลังเข้าสู่สังคมผู้สูงอายุ จะต้องเป็นตัวชี้วัดในการประเมิน ปีนี้ยังไม่มีการเปลี่ยนแปลง ยังคงตัวชี้วัดเดิม

ผู้แทน คลังจังหวัด (นายจีรวัธ ผาคำ) : ขอย้อนไปที่โครงสร้างผู้สูงอายุ ขอสอบถามเพิ่มเติม ผู้สูงอายุ ๖๐ ปีขึ้นไป แยกรายอำเภอ ขอสอบถามด้านขวาผู้สูงอายุแยกรายอำเภอ เพราะจำนวนผู้สูงอายุทั้งจังหวัด มีประมาณแสนกว่าคน แต่ที่อำเภอเมืองฉะเชิงเทราจะมีจำนวนแสนแปด

ผู้ช่วยเลขานุการฯ (น.ส.บงกช ถาวรโชติ) : ข้อมูลจะเป็นฐานข้อมูลต้องเลือกตามปีที่สนใจ ข้อมูลทั้งหมดที่ทุกหน่วยงานให้มา ทางสำนักงานสถิติจังหวัดนำข้อมูลขึ้นบนระบบบัญชีข้อมูลจังหวัดและได้นำระบบ API มาเชื่อมโยงกับฐานข้อมูลแสดงให้เห็นว่าข้อมูลตรงนี้เป็นฐานข้อมูลที่ดึงมา จะต้องเลือกปีก่อน ข้อมูลทางด้านขวาจะเปลี่ยนไปตามปีที่เลือก หากไม่เลือกจะเป็นยอดรวมของทั้งฐานข้อมูล มันจะเชื่อมโยงกันทุกกราฟ แค่เปลี่ยนข้อมูลในระบบบัญชีข้อมูลจังหวัด แผนภูมิก็จะเปลี่ยนตามด้วย โดยไม่ต้องจัดทำใหม่ เปลี่ยนจากตัวต้นทาง เช่น ปี ๒๕๖๕ ข้อมูลอำเภอเมืองฉะเชิงเทรา ก็จะเป็น ๓๓,๑๖๙ คน

ประธาน : เลือกปี ๒๕๖๖

ผู้ช่วยเลขานุการฯ (น.ส.บงกช ถาวรโชติ) : เกิดจากด้านเทคนิคที่เป็นฐานข้อมูล จะต้องเลือกปีก่อนเสมอ

ผู้แทน ปลัดจังหวัด (นายโกศล อินทรศร) : หากกำหนดให้ เปิดครั้งแรกแสดงผลเป็นปีล่าสุด ได้หรือไม่ จะได้ไม่สับสน

ผู้ช่วยเลขานุการฯ (น.ส.บงกช ถาวรโชติ) : เคยลองทำแล้ว แผนภูมิเส้นจะเหลือเพียงจุดเดียวโดยแสดงผลเฉพาะปีนั้นจะไม่แสดงผลทุกปี

/ผู้แทน ปลัดจังหวัด...

ผู้แทน ปลัดจังหวัด (นายโกศล อินทรศร) : คนที่เข้ามาดูไม่ทราบว่าต้องเลือกอย่างไร ต้องกดตรงไหนจะเห็นเป็นยอดรวม

ประธาน : อาจเพิ่มคำว่า “กรุณาเลือกปีที่ต้องการ” จะได้อธิบายคนที่เขามาดูได้

ผู้ช่วยเลขานุการฯ (น.ส.บงกช ถาวรโชติ) : รับทราบ

ประธาน : ท่านใดมีข้อสงสัยเพิ่มเติมหรือไม่
สรุปคณะกรรมการเห็นชอบการนำเสนอ แต่ว่า
๑. ขอให้ตรวจสอบความถูกต้องของข้อมูล โดยมอบหมายให้สำนักงานส่งเสริมการปกครองท้องถิ่นจังหวัด และสำนักงานพัฒนาสังคมและความมั่นคงของมนุษย์จังหวัด ตรวจสอบข้อมูลการรับเบี้ยคนพิการ การลงทะเบียนรับเบี้ยคนพิการ แล้วส่งข้อมูลให้สำนักงานสถิติจังหวัด ภายในวันที่ ๓๑ สิงหาคม ๒๕๖๗
๒. เพิ่มช่องทางเบอร์โทรติดต่อของหน่วยงานที่เป็นเจ้าของข้อมูล เผื่อมีคนมาบริจาคหรือมีคนอยากมาส่งเสริมอาชีพ จะได้ติดต่อได้

ผู้ช่วยเลขานุการฯ (น.ส.บงกช ถาวรโชติ) : ข้อมูลผู้ติดต่อของทุกชุดข้อมูลจะอยู่ในระบบบัญชีข้อมูลจังหวัดที่เป็นระบบหลังบ้านที่นำข้อมูลทุกรายการนำขึ้นไว้บนระบบ เช่น ข้อมูลผู้สูงที่มีภาวะพึ่งพิงจะสังเกตได้ว่าด้านล่างจะเป็นระบบของ Template ๒ กับ Template ๓ จะมีเบอร์โทรกับผู้ติดต่ออยู่แล้วในแต่ละรายการ

ประธาน : เขาจะกดเข้าไปดูหรือไม่ ขอให้ทำลิงก์ผู้ติดต่อไว้ที่หน้าผู้ติดต่อ หากสามารถทำได้ หากไม่อยากใส่เบอร์โทรต้องทำลิงก์ช่องทางการติดต่อ

ผู้ช่วยเลขานุการฯ (น.ส.บงกช ถาวรโชติ) : จะใส่ช่องทางการติดต่อไว้ที่หน้าแรกซึ่งจะเชื่อมข้อมูลทุกตัว สนใจข้อมูลใดก็สามารถเลือกข้อมูลที่สนใจได้ โดยเพิ่มไว้ในหน้าแรกของ Dashboard ว่าเป็นผู้สนับสนุนข้อมูล

ประธาน : ระบุคำว่า “ติดต่อหน่วยงานเจ้าของข้อมูล”

ผู้ช่วยเลขานุการฯ (น.ส.บงกช ถาวรโชติ) : รับทราบ

มติที่ประชุม : เห็นชอบ

ผู้ช่วยเลขานุการฯ (น.ส.จารุณี ชุมทอง) : **๔.๒ ผลการดำเนินงานการพัฒนาบัญชีสถิติทางการตามแนวทางการพัฒนาบัญชีสถิติทางการและแผนกำหนดความรับผิดชอบ**

ประเด็นการพัฒนาจังหวัดจะมีทั้งหมด ๕ ประเด็น ประเด็นสำคัญ (pain point) มีทั้งหมด ๓ ประเด็น และตัวชี้วัดการพัฒนาระดับจังหวัด โดยมีข้อมูลจำนวนทั้งสิ้น ๕๒๘ รายการ แบ่งออกเป็น ๓ สถานะความพร้อมเผยแพร่ของข้อมูล คือ

- Tier ๑ คือ รายการสถิติทางการที่มีคำนิยามและวิธีการผลิต มีข้อมูลพร้อมเผยแพร่และมีหน่วยงานรับผิดชอบ
- Tier ๒ คือ รายการสถิติทางการที่มีคำนิยามและวิธีการผลิต แต่ยังไม่มีข้อมูลพร้อมเผยแพร่
- Tier ๓ คือ รายการสถิติทางการที่ไม่มีคำนิยามและวิธีการผลิต ไม่มีข้อมูลและไม่มีหน่วยงานรับผิดชอบ

/ตารางสรุป...

ตารางสรุปบัญชีสถิติทางการระดับพื้นที่ (OS) จำแนกตามประเภทประเด็นและสถานะความพร้อมเผยแพร่ของข้อมูล

บัญชีสถิติทางการระดับพื้นที่ (OS)

ประเด็น	จำนวนข้อมูลทั้งสิ้น (รายการ)	Tier 1			Tier 2			Tier 3
		รวม	จังหวัดเป็นเจ้าของข้อมูล	ส่วนกลางเป็นเจ้าของข้อมูล	รวม	จังหวัดเป็นเจ้าของข้อมูล	ส่วนกลางเป็นเจ้าของข้อมูล	ไม่มีหน่วยงานรับผิดชอบ
ประเด็นการพัฒนาจังหวัด	283	161	148	13	114	23	91	8 มีมติเห็นชอบจากการประชุมคณะกรรมการสถิติฯ ครั้งที่ 2/2566
ประเด็นสำคัญ (Pain Point)	211	146	143	3	30	21	9	★ 35
ตัวชี้วัดการพัฒนาระดับจังหวัด	34	34	-	34	-	-	-	มีมติเห็นชอบจากการประชุมประชุมคณะทำงานพิจารณากลั่นกรองสถิติทางการ ชุดข้อมูล "การพัฒนาคุณภาพชีวิต" ครั้งที่ 2/2567
รวมทั้งสิ้น	528	341	291	50	144	44	100	43

รายละเอียดตาม เอกสารแนบ ๖

ในส่วนของ Tier ๓ ที่ยังไม่มีหน่วยงานรับผิดชอบ มีจำนวนทั้งสิ้น ๔๓ รายการ แบ่งออกเป็น

ประเด็นการพัฒนาจังหวัด จำนวน ๘ รายการ ซึ่งมีมติเห็นชอบจากการประชุมคณะกรรมการสถิติฯ ครั้งที่ ๒/๒๕๖๖ ทำให้มีผู้รับผิดชอบข้อมูลแล้วจึงเปลี่ยนสถานะเป็น Tier ๒

คงเหลือประเด็นสำคัญ (pain point) จำนวน ๓๕ รายการ จากการประชุมคณะทำงานพิจารณากลั่นกรองสถิติทางการ ชุดข้อมูล “การพัฒนาคุณภาพชีวิต” ครั้งที่ ๒/๒๕๖๗ เมื่อวันที่ ๑๔ สิงหาคม ๒๕๖๗ ที่ผ่านมา ได้พิจารณาแล้ว จำนวนทั้ง ๓๒ รายการ ได้หน่วยงานผู้รับผิดชอบดังนี้

๑. สำนักงานศึกษาธิการจังหวัดฉะเชิงเทรา จำนวน ๘ รายการ
๒. สำนักสาธารณสุขจังหวัดฉะเชิงทรา จำนวน ๑ รายการ
๓. สำนักงานพัฒนาชุมชนจังหวัดฉะเชิงเทรา จำนวน ๔ รายการ
๔. สำนักงานพัฒนาสังคมและความมั่นคงของมนุษย์จังหวัดฉะเชิงเทรา จำนวน ๑๕ รายการ

รวมทั้งสิ้น ๒๘ รายการ

โดยสำนักงานสถิติจังหวัดฉะเชิงเทรา ได้ดำเนินการปรับแก้ตามมติที่ประชุมและที่ประชุมมีมติให้ตัดรายการข้อมูลออก จำนวน ๔ รายการ คือ ร้อยละของบุคลากร (Facilitator) ที่ได้รับการฝึกอบรม จำนวนประชากรยากจน จำแนกตามสิทธิ์การรักษาพยาบาล จำนวนเด็กกำพร้า และจำนวนเยาวชนที่ต้องเลี้ยงดูบุตรตามลำพัง ตามเอกสารแนบ ๖

ขอให้พิจารณาหน่วยงานผู้รับผิดชอบเพิ่มเพิ่มเติมจำนวน ๓ รายการดังนี้

๑. จำนวนคนจนที่ได้รับการช่วยเหลือจากรัฐ
๒. จำนวนผู้สมัครบัตรสวัสดิการแห่งรัฐ
๓. สัดส่วนผู้ได้รับบัตรสวัสดิการแห่งรัฐ ต่อประชากรยากจน

สำนักงานสถิติจังหวัดฉะเชิงเทรา ได้กำหนดผู้รับผิดชอบเป็นสำนักงานคลังจังหวัดฉะเชิงเทรา ในส่วนนี้ สำนักงานคลังจังหวัดฉะเชิงเทรามีข้อมูลหรือไม่

ผู้แทน คลังจังหวัด : ข้อมูลเป็นของส่วนกลาง หากต้องการหน่วยงานผู้รับผิดชอบข้อมูลต้องประสานงานกับกลุ่มที่รับผิดชอบบัตรสวัสดิการแห่งรัฐ ข้อมูลการสมัครบัตรสวัสดิการจะเป็นช่องทางออนไลน์ ไม่ได้สมัครที่สำนักงานคลังจังหวัด ข้อมูลจึงอยู่ที่ส่วนกลาง หากต้องการจะประสานงานให้
(นายจีรวัธ ผาคำ)

ผู้ช่วยเลขานุการฯ : สามารถแยกเป็นจังหวัดฉะเชิงเทรา ได้หรือไม่
(น.ส.จารุณี ชุมทอง)

/ผู้แทน คลังจังหวัด...

ผู้แทน คลังจังหวัด (นายจีรวัธ ผาคำ) : แยกตามที่อยู่ตามบัตรประจำตัวประชาชนของผู้สมัคร

ผู้ช่วยเลขานุการฯ (น.ส.จารุณี ชุมทอง) : สรุปเพราะฉะนั้นมีข้อมูล ๓ รายการ ยังไม่ได้พิจารณาจากการประชุมคณะทำงานฯ ถือว่า ๓ รายการนี้ ผู้รับผิดชอบเป็นสำนักงานคลังจังหวัดฉะเชิงเทรา ไม่ทราบว่าที่ประชุมมีข้อเสนอแนะเพิ่มเติมหรือไม่

ประธาน : เน้นที่ข้อมูล ๓๕ รายการ ส่วนข้อมูล ๘ รายการด้านบน

ผู้ช่วยเลขานุการฯ (น.ส.จารุณี ชุมทอง) : ๘ รายการด้านบน มีมติเห็นชอบจากการประชุมคณะกรรมการสถิติฯ ครั้งที่ ๒/๒๕๖๖ มีผู้รับผิดชอบข้อมูลแล้ว

ประธาน : ควรเปลี่ยนเป็น Tier ๒ จะได้ไม่สับสน คงเหลืออยู่ ๓๕ รายการ
๒๘ รายการนี้อยู่ใน ๓๕ รายการหรือไม่ ๒๘ รายการ บวกกับ ๓ รายการ และตัดออก ๔ รายการ

ผู้ช่วยเลขานุการฯ (น.ส.จารุณี ชุมทอง) : ๒๘ รายการ บวกกับ ๓ รายการ และตัดออก ๔ รายการ รวมทั้งสิ้น ๓๕ รายการ

ผู้แทน คลังจังหวัด (นายจีรวัธ ผาคำ) : ข้อ ๑. จำนวนคนจนที่ได้รับการช่วยเหลือจากรัฐ คำนิยามของคนจนคืออะไร

ผู้ช่วยเลขานุการฯ (น.ส.จารุณี ชุมทอง) : ประชากรยากจนหมายถึง ประชากรที่มีรายได้น้อยกว่า ๔๐,๐๐๐ บาท ต่อคนต่อปี

ผู้แทน คลังจังหวัด (นายจีรวัธ ผาคำ) : ข้อมูลจำนวนคนจนที่ได้รับการช่วยเหลือจากรัฐ สำนักงานคลังจังหวัด ไม่มีข้อมูล แต่จำนวนผู้สมัครบัตรสวัสดิการแห่งรัฐ แล้วสำนักงานสถิติจังหวัดจะไปตรวจสอบข้อมูลว่าเป็นคนจนที่ได้รับบัตรสวัสดิการแห่งรัฐ ใช่หรือไม่

ผู้ช่วยเลขานุการฯ (น.ส.บงกช ถาวรโชติ) : ได้ข้อมูลมาเป็นฐานข้อมูลหรือไม่

ประธาน : สำนักงานคลังจังหวัด ไม่มีข้อมูลคนจน ข้อ ๑. จำนวนคนจนที่ได้รับการช่วยเหลือจากรัฐ

ผู้แทน คลังจังหวัด (นายจีรวัธ ผาคำ) : ต้องใช้ข้อมูลเลขบัตรประชาชนว่าเป็นคนเดียวกัน เป็นคนจนและเป็นผู้ได้รับการช่วยเหลือจากรัฐ มีนิยามการช่วยเหลือจากรัฐหรือไม่

ผู้ช่วยเลขานุการฯ (น.ส.บงกช ถาวรโชติ) : สำนักงานคลังจังหวัดจะได้ข้อมูลเป็นรายเคส หรือตาราง สรุปยอดรวมของปีนี้

ประธาน : นิยามคำว่าได้รับการช่วยเหลือจากรัฐ ตามที่สำนักงานคลังจังหวัดสอบถาม เฉพาะบัตรสวัสดิการแห่งรัฐหรือไม่ หรือว่าได้รับเงินช่วยเหลือจาก พมจ. ได้รับการส่งเสริมอาชีพจาก พช. ต้องนิยามคำนี้ให้ชัดเจน ว่าจำนวนคนจนที่ได้รับการช่วยเหลือจากรัฐ เพราะมีหลายหน่วยงานที่ช่วยเหลือ ซึ่งคนจนในที่นี้ ไม่ใช่ผู้สูงอายุแต่เป็นคนจนทั้งหมดเป็นคนจนตามเกณฑ์ จปฐ. ถูกต้องหรือไม่ และมีหน่วยงานอื่น ๆ ช่วยเหลือด้านนี้ด้วยเช่นกัน ซึ่งไม่ใช่เฉพาะบัตรสวัสดิการแห่งรัฐ

ผู้แทน คลังจังหวัด (นายจีรวัธ ผาคำ) : สำนักงานคลังจังหวัด จะมีข้อมูลเฉพาะจำนวน ไม่ได้เป็นข้อมูลรายเคส ซึ่งไม่สามารถจับคู่ข้อมูลได้ จำนวนผู้สมัครจะได้เป็นจำนวนเท่านั้น แต่คำว่า สัดส่วนต่อประชาการยากจน มองว่าอาจจับคู่ข้อมูลไม่ได้ จะได้ข้อมูลแค่รายการที่ ๒ เพียงรายการเดียว

/ประธาน...

ประธาน : ต้องหาจำนวนคนจนที่ได้รับการช่วยเหลือจากรัฐ คือเฉพาะบัตรสวัสดิการแห่งรัฐหรือไม่ ตัวชี้วัดรายการนี้มาจากไหน มาจากส่วนกลางหรือไม่

ผู้ช่วยเลขานุการฯ (น.ส.จารุณี ชุมทอง) : รายการข้อมูลต่าง ๆ ในปี ๒๕๖๕ จังหวัดฉะเชิงเทรา เป็นจังหวัดนำร่อง ในเรื่องของความเหลื่อมล้ำด้านสวัสดิการสังคม และความเหลื่อมล้ำด้านการศึกษา รายการข้อมูลทั้ง ๓ ตัวนี้ ทางที่ปรึกษากับส่วนกลางเป็นผู้กำหนดมา สำนักงานสถิติจังหวัดประสานอีกครั้งว่าจังหวัดมีข้อมูลเหล่านี้หรือไม่ ข้อมูลไม่มีหรือหน่วยงานไม่มี สามารถปรับเปลี่ยนหรือตัดออกได้ หรือสามารถปรับเปลี่ยนข้อความให้สอดคล้องกับข้อมูลที่มี หากเปลี่ยน “การช่วยเหลือจากรัฐ” เป็น “การช่วยเหลือบัตรสวัสดิการแห่งรัฐ” สำนักงานคลังจังหวัดมีข้อมูลหรือไม่

ประธาน : ข้อ ๑ เป็นจำนวนคนจนทั้งหมด ได้หรือไม่
ข้อ ๒ ผู้สมัครบัตรสวัสดิการแห่งรัฐ ต้องเอาข้อมูลไปใช้กับข้อ ๓ ว่าสมัครเท่าไหร่และได้รับเท่าไหร่ ใช่หรือไม่
ข้อ ๑ สามารถปรับเปลี่ยนได้หรือไม่ เป็นจำนวนคนจนทั้งหมด ให้ พช. รับผิดชอบข้อมูลผู้ที่ตกเกณฑ์ จปฐ. ถือว่าเป็นคนจน

ผู้ช่วยเลขานุการฯ (น.ส.บงกช ถาวรโชติ) : สรุป ข้อ ๑ เปลี่ยน จำนวนคนจนทั้งหมด

ประธาน : ตามเกณฑ์ จปฐ. ต้องระบุแบบนี้ด้วย ซึ่ง พช. จะมีปัญหาเนื่องจากมหาดไทยแจ้งว่าไม่มีคนจน ข้อมูล จปฐ. ไม่มีคนจนเลยเพราะว่าแต่ละปีคนจนเยอะทำไมแนวโน้มคนจนไม่ลดลงเลย เศรษฐกิจหลังโควิดทำให้คนจนลงมากขึ้นแต่เวลาเก็บข้อมูล ห้ามมีคนจน ถ้าใช้ข้อมูล จปฐ. ไม่ได้ ดู TPMAP ดู ThaiQM ของปกครองมีข้อมูลหรือไม่

ผู้แทน ปลัดจังหวัด (นายโกศล อินทรศร) : คือเปลี่ยนตัวชี้วัด นำเรียนที่ประชุมว่าคนจน จปฐ. กับคนที่มีสิทธิได้รับบัตรสวัสดิการแห่งรัฐก็ไม่เท่ากัน ดังนั้น ไม่สามารถเอามาเปรียบเทียบได้โดยตรง

ประธาน : จำนวนคนจนที่ใกล้เคียงมากที่สุด แต่ได้รับบัตรสวัสดิการแห่งรัฐเยอะดูข้อมูล ThaiQM จปฐ. ใช้ได้ ในฐานะที่เคยเป็นพัฒนาการจังหวัด ต้องพยายามลดจำนวนคนจนให้มาก ต้องไปดู TPMAP มีบอกไว้หรือไม่

ผู้แทน พัฒนาการจังหวัด (นางสาวอาภร โพธิ์เจริญ) : TPMAP ก็เป็นข้อมูลมาจาก จปฐ. ส่วนนึ่ง และบัตรสวัสดิการแห่งรัฐส่วนนึ่ง

ประธาน : ThaiQM มีข้อมูลคนจนหรือไม่

ผู้แทน ปลัดจังหวัด (นายโกศล อินทรศร) : จะไม่มีข้อมูลคนจนแต่เป็นข้อมูลผู้ได้รับปัญหาความเดือดร้อน ที่แบ่งเป็นประเภทต่าง ๆ ด้านที่อยู่อาศัย ด้านการศึกษา

ประธาน : ไม่ได้ระบุว่าเป็นคนจน

ผู้แทน ปลัดจังหวัด (นายโกศล อินทรศร) : เป็นผู้มีปัญหาความเดือดร้อนด้านต่าง ๆ ที่ต้องได้รับความช่วยเหลือ

ประธาน : บางที ไม่ได้จนแต่เดือดร้อน มีปัญหาเรื่องโดนบุกรุก ประสบปัญหาต่าง ๆ ไม่ได้ระบุว่าเป็นคนจน คนจนมีเกณฑ์ จปฐ. ที่มีเส้นความยากจน ตรงนั้นคือครัวเรือนตกเกณฑ์ จปฐ. รายได้ต่ำกว่า ๔๐,๐๐๐ บาท ต่อคนต่อปี ซึ่งไม่ได้เป็นจำนวนแต่เป็นครัวเรือน ไม่ได้นับรายคน สำนักงานสภาพัฒนาการเศรษฐกิจและสังคมแห่งชาติ มีหรือไม่ เก็บจากแหล่งใดแต่ จปฐ. ไม่ได้เป็นรายคน เป็นรายครัวเรือน

/ฝ่ายเลขานุการฯ...

ฝ่ายเลขานุการฯ (นางสาวอุบล หนูเจริญ) : สามารถนำไปเฉลี่ยจำนวนสมาชิก กี่คนต่อครัวเรือน ได้หรือไม่

ประธาน : หรือจะใช้เป็นจำนวนครัวเรือนที่ตกเกณฑ์ จปฐ. นี้คงไว้ก่อน

ผู้แทน ปลัดจังหวัด (นายโกศล อินทรศร) : รายการที่ ๒ จำนวนผู้สมัครบัตรสวัสดิการแห่งรัฐ แต่รายการที่ ๑ จำนวนคนจนที่ได้รับการช่วยเหลือจากรัฐ และรายการที่ ๓ สัดส่วนผู้ได้รับบัตรสวัสดิการแห่งรัฐ ต่อประชากรยากจน ให้คงไว้ก่อน

ผู้แทน คลังจังหวัด (นายจีรวัธ ผาคำ) : จะไปประสานส่วนกลางว่าจะได้จำนวนข้อมูลได้หรือไม่ เพราะข้อมูลการสมัครเป็นระบบออนไลน์ เพราะฉะนั้นข้อมูลจะไม่ได้อยู่ที่คลังจังหวัดจะอยู่ที่ส่วนกลาง สำนักงานสถิติจังหวัด ต้องการข้อมูลใดบ้าง สำนักงานคลังจังหวัดจะทำหนังสือประสานขอข้อมูลไปให้

ประธาน : คงรายการที่ ๑ จำนวนคนจนที่ได้รับการช่วยเหลือจากรัฐ กับรายการที่ ๓ สัดส่วนผู้ได้รับบัตรสวัสดิการแห่งรัฐไปก่อน ลองไปดูข้อมูล จปฐ. ก่อน มอบหมาย พช. หาจำนวนคนจนได้จากที่ใดบ้าง และรายการที่ ๒ จำนวนผู้สมัครบัตรสวัสดิการแห่งรัฐ มอบหมายสำนักงานคลังจังหวัดขอข้อมูลเท่าที่ประสานได้และ ๑ บวก ๒ ถึงจะได้ ๓ นำมาคำนวนสัดส่วนในกรณีที่หาจำนวนคนจนไม่ได้

มติที่ประชุม เห็นชอบให้ตัด ๑ กับ ๓ ออก เหลือเพียงจำนวนผู้สมัครบัตรสวัสดิการแห่งรัฐ เขาเป็นผู้มีรายได้ต่ำอยู่แล้วมีเกณฑ์คนจนอยู่แล้ว ดูจำนวนผู้สมัครและดูสัดส่วนผู้ได้รับบัตรสวัสดิการแห่งรัฐ

เพราะฉะนั้นในประเด็น ๔.๒ เห็นชอบ ๓๒ รายการ ตัดออก ๔ รายการ คือ ร้อยละของบุคลากร (Facilitator) ที่ได้รับการฝึกอบรม จำนวนประชากรยากจน จำแนกตามสิทธิ์การรักษาพยาบาล จำนวนเด็กกำพร้า และจำนวนเยาวชนที่ต้องเลี้ยงดูบุตรตามลำพัง และอีก ๓ รายการที่ ๑ จำนวนคนจนที่ได้รับการช่วยเหลือจากรัฐ กับรายการที่ ๓ สัดส่วนผู้ได้รับบัตรสวัสดิการแห่งรัฐ ต่อประชากรยากจนคงไว้เพื่อหาข้อมูลคนจนว่ามีจากแหล่งใดบ้างมอบหมายให้ พช. รับผิดชอบถ้าหาข้อมูลได้

ประเด็นที่ ๒ มอบหมายสำนักงานคลังจังหวัด รับผิดชอบ ประสานงานกับส่วนกลางเพื่อขอข้อมูลมาในกรณีที่ขอได้

ประเด็นที่ ๓ ให้ใช้ในกรณีที่หาคนจนไม่ได้ เปลี่ยนเป็น ๑ จำนวนผู้สมัครรับบัตรสวัสดิการแห่งรัฐ และ ๒ จำนวนผู้ได้รับบัตรสวัสดิการแห่งรัฐ แล้วนำมาคำนวณสัดส่วนจำนวนคนขอต่อจำนวนผู้ได้รับ เป็นสัดส่วนเท่าไหร่ เช่น มีผู้ขอได้รับบัตรสวัสดิการแห่งรัฐ ๑๐๐ ได้รับ ๕๐ ก็สัดส่วน ๒:๑

มติที่ประชุม : เห็นชอบ

ผู้ช่วยเลขานุการฯ (น.ส.บงกช ถาวรโชติ) : **๔.๓ รายการสถิติที่เกี่ยวข้องกับประเด็น “ผู้สูงอายุ” ตามตัวชี้วัดตามมาตรการปรับปรุงประสิทธิภาพในการปฏิบัติราชการ ประจำปีงบประมาณ พ.ศ. ๒๕๖๗ (๖ จังหวัดนำร่องของ กพร.)**

รายการสถิติที่เกี่ยวข้องกับประเด็น “ผู้สูงอายุ” มีจำนวน ๗ รายการ และ กพร. ได้กำหนดหน่วยงานเจ้าของข้อมูลแล้ว และโดย กพร. ให้หน่วยงานเจ้าของข้อมูลระบุชื่อผู้ติดต่อและอีเมล โดยชื่อผู้ติดต่อจะเป็นชื่อกลุ่มงาน ที่รับผิดชอบข้อมูล กรอบสีเขียวจำนวน ๕ รายการ คือ

๑. ผู้สูงอายุที่รับเบี้ยยังชีพผู้สูงอายุ
๒. ผู้สูงอายุที่เป็นผู้ประกันตนในระบบประกันสังคม
๓. ผู้สูงอายุที่อยู่ลำพัง
๔. ผู้สูงอายุที่ดูแลกันเอง
๕. ผู้สูงอายุที่ไม่มีอาชีพ

/ได้ข้อมูล...

ได้ข้อมูลชื่อผู้ติดต่อและอีเมล จากการประชุมคณะทำงานพิจารณากลั่นกรองสถิติทางการ ชุดข้อมูล “การพัฒนาคุณภาพชีวิต” ครั้งที่ ๒/๒๕๖๗ เมื่อวันที่ ๑๔ สิงหาคม ๒๕๖๗ ที่ผ่านมา อีก ๒ รายการเป็นของที่ทำงานการปกรองจังหวัด คือ ข้อมูลสูงอายุจากงานทะเบียน และดัชนีการสูงวัยจากการทะเบียน ผู้ติดต่อใช้งานทะเบียนหรือไม่

ผู้แทน ปลัดจังหวัด : ขอแก้ไขเป็นกลุ่มงานปกครอง ในส่วนของอีเมล์ถูกต้อง
(นายโกศล อินทรศร)

มติที่ประชุม : เห็นชอบ

ประธาน : ทักษะด้านดิจิทัลเป็นทักษะเพิ่มเติมของ กพ. นอกจากทักษะด้านภาษาอังกฤษ ซึ่งบรรจุไว้ในการสอบรับราชการ ประกอบด้วยมีทักษะภาษาอังกฤษ ทักษะการคำนวน ซึ่งเป็นการคำนวนเบื้องต้น ทักษะเรื่องการบริหารจัดการข้อมูล โดยเฉพาะสถิติ ครบทุกทักษะ และทักษะด้านคอมพิวเตอร์ซึ่งเป็นทักษะพื้นฐาน เดิมมี ๔ ตัว และได้เพิ่มทักษะด้านดิจิทัลขึ้นมา แต่เป็นดิจิทัลขั้นพื้นฐาน แต่จำเป็นต้องทำให้สมกับการเป็นจังหวัดนำร่อง แสดงข้อมูล Dashboard ที่ครบถ้วน ซึ่งต่อไปต้องใช้ข้อมูลเชิงสถิติในการทำงานมากขึ้น

ต้องขอบคุณสำนักงานสถิติจังหวัดที่ทำให้เห็นแนวโน้มการขับเคลื่อนการพัฒนาจังหวัด แหล่งที่มาของข้อมูลก็เป็นเรื่องสำคัญว่ามาจากหน่วยงานราชการ ค่าความเชื่อมั่น ๙๕% ก่อน จะได้นำไปวางแผนการขับเคลื่อนการพัฒนาจังหวัดต่อไป

ระเบียบวาระที่ ๕ เรื่อง ๆ (ถ้ามี)

ปิดประชุมเวลา ๑๑.๓๐ น.

ลงชื่อ ..... ผู้จดรายงานการประชุม
(นางสาวศิวารัตน์ ฉ่ำสมบูรณ์)
เจ้าหน้าบริหารจัดการข้อมูล

ลงชื่อ ..... ผู้ตรวจรายงานการประชุม
(นางสาวจารุณี ชุมทอง)
ผู้อำนวยการกลุ่มงานวิชาการสถิติและวางแผน