รายงานการประชุม
คณะกรรมการสถิติระดับจังหวัดฉะเชิงเทรา
ครั้งที่ ๑/๒๕๖๗
วันจันทร์ที่ ๑๘ มีนาคม ๒๕๖๗ เวลา ๑๓.๓๐ น.
ณ ห้องประชุมมรุพงษ์ศิริพัฒน์ ชั้น ๔ ศาลากลางจังหวัดฉะเชิงเทรา

ผู้มาประชุม

๑. นายประสิทธิ์ อินทโชติ	ปลัดจังหวัดฉะเชิงเทรา	ประธานฯ
๒. นางสาวกรณ์ณัฏฐ์ รัตนะมงคลกุล	แทน ปลัดจังหวัดฉะเชิงเทรา	
๓. นายฤกษ์ฤทธิ์ บุญยัง	แทน หัวหน้าสำนักงานจังหวัดฉะเชิงเทรา	
๔. พ.ต.อ. โสพิศ องอาจ	แทน ผู้บังคับการตำรวจภูธรจังหวัดฉะเชิงเทรา	
๕. นางสาวผุสดี บุญเรือง	แทน คลังจังหวัดฉะเชิงเทรา	
๖. นางสาวอรษา นิติฐิติกร	เกษตรและสหกรณ์จังหวัดฉะเชิงเทรา	
๗. นางสาวพรเพ็ญ สมจิตร์	แทน เกษตรจังหวัดฉะเชิงเทรา	
๘. นางสาวประภาพรรณ เอื๊ยบประเสริฐ	แทน ปศุสัตว์จังหวัดฉะเชิงเทรา	
๙. นางสาวเพ็ญนภา สุขบุญพันธ์	แทน โยธาธิการและผังเมืองจังหวัดฉะเชิงเทรา	
๑๐. นางจรีภรณ์ มีศรี	แทน ประมงจังหวัดฉะเชิงเทรา	
๑๑. นางสาวทิพยรัตน์ พึ่งบุญ ณ อยุธยา	แทน แรงงานจังหวัดฉะเชิงเทรา	
๑๒. นางสาวปนัดดา ศรีอาภา	แทน พัฒนาสังคมและความมั่นคงของมนุษย์ จังหวัดฉะเชิงเทรา	
๑๓. นางสาวปาริชาติ พรชนะรักษ์	แทน พาณิชย์จังหวัดฉะเชิงเทรา	
๑๔. นายกุมพล ชวนชม	ประชาสัมพันธ์จังหวัดฉะเชิงเทรา	
๑๕. นางสุภัสสร ประภาเลิศ	แทน วัฒนธรรมจังหวัดฉะเชิงเทรา	
๑๖. นางสาวจันจีรา พรมงาม	แทน ท้องถิ่นจังหวัดฉะเชิงเทรา	
๑๗. นางสาวนิษฐา สุกใส	แทน นายแพทย์สาธารณสุขจังหวัดฉะเชิงเทรา	
๑๘. นางสาวธัญจิรา โชติเนตร	แทน อุตสาหกรรมจังหวัดฉะเชิงเทรา	
๑๙. นางสาวนฤมล คงทน	แทน ขนส่งจังหวัดฉะเชิงเทรา	
๒๐. นางสาวศรีรัตน์ ประคองวงค์ศรี	แทน พลังงานจังหวัดฉะเชิงเทรา	
๒๑. นางสาวถิรายุ สอ้านวงค์	แทน ท่องเที่ยวและกีฬาจังหวัดฉะเชิงเทรา	
๒๒. นางเบญจมาศ นนทคำจันทร์	แทน ผู้อำนวยการโครงการชลประทานฉะเชิงเทรา	
๒๓. นางสาวรัตนา เสาเวียง	แทน ศึกษาธิการจังหวัดฉะเชิงเทรา	
๒๔. ผู้ช่วยศาสตราจารย์ ดร.นรากร ศรีสุข	แทน อธิการบดีมหาวิทยาลัยราชภัฏราชนครินทร์ฉะเชิงเทรา	
๒๕. นายนรินทร์ เขียนประสิทธิ์	แทน ผู้จัดการการไฟฟ้าส่วนภูมิภาคจังหวัดฉะเชิงเทรา	
๒๖. นางสาวสุภัสสร รังสินธุ์	แทน นายกองค์การบริหารส่วนจังหวัดฉะเชิงเทรา	
๒๗. นายจิตรกร เผด็จศึก	ประธานหอการค้าจังหวัดฉะเชิงเทรา	
๒๘. นางทิพวรรณ นิจจังจัตุบุตร	แทน ประธานสภาอุตสาหกรรมจังหวัดฉะเชิงเทรา	
๒๙. นางสาวอุบล หนูเจริญ	สถิติจังหวัดฉะเชิงเทรา	เลขานุการฯ

/๓๐. นางสาวจารุณี...

๓๐. นางสาวจารุณี ชุมทอง	ผู้อำนวยการกลุ่มงานวิชาการสถิติและวางแผน สำนักงานสถิติจังหวัดฉะเชิงเทรา	ผู้ช่วยเลขานุการฯ
๓๑. นางสาวบงกช ถาวรโชติ	นักวิชาการสถิติชำนาญการ สำนักงานสถิติจังหวัดฉะเชิงเทรา	ผู้ช่วยเลขานุการฯ

ผู้ไม่มาประชุม

๑. พัฒนาการจังหวัดฉะเชิงเทรา
๒. ผู้อำนวยการสำนักงานทรัพยากรธรรมชาติและสิ่งแวดล้อมจังหวัดฉะเชิงเทรา
๓. ผู้จัดการการประปาส่วนภูมิภาคสาขาฉะเชิงเทรา

ผู้เข้าร่วมประชุม

๑. นางสกาวเดือน พันธรักษ์	สำนักงานเกษตรและสหกรณ์จังหวัดฉะเชิงเทรา
๒. นางวิภา ปักกาสาตัง	สำนักงานเกษตรจังหวัดฉะเชิงเทรา
๓. นายนนทพัทธ์ เผือกพิบูลย์	สำนักงานจังหวัดฉะเชิงเทรา
๔. นายณัฏฐ์ภัทร์ รุจินิยมกุล	สำนักงานสถิติจังหวัดฉะเชิงเทรา
๕. นายทศพล สิงห์โตอาจ	สำนักงานสถิติจังหวัดฉะเชิงเทรา
๖. นางสาวภิญญดา ลันดา	สำนักงานสถิติจังหวัดฉะเชิงเทรา
๗. นางสาวกานดา นิยม	สำนักงานสถิติจังหวัดฉะเชิงเทรา
๘. นางสาวอรวรรณ วิเชียรวรรณ	สำนักงานสถิติจังหวัดฉะเชิงเทรา
๙. นางสาววารินทร์ ฉ่ำสมบูรณ์	สำนักงานสถิติจังหวัดฉะเชิงเทรา
๑๐. นายสุกิจ สันธนากร	สำนักงานสถิติจังหวัดฉะเชิงเทรา
๑๑. นางสาวชนิดาภา คำรังษี	สำนักงานสถิติจังหวัดฉะเชิงเทรา
๑๒. นางสาวรัตตนา ยอมิน	สำนักงานสถิติจังหวัดฉะเชิงเทรา
๑๓. นางนิติยา แสนนา	สำนักงานสถิติจังหวัดฉะเชิงเทรา
๑๔. นายกฤษณะ เวียรศิลป์	สำนักงานสถิติจังหวัดฉะเชิงเทรา
๑๕. นางสาวศิวารัตน์ ฉ่ำสมบูรณ์	สำนักงานสถิติจังหวัดฉะเชิงเทรา

เริ่มประชุมเวลา ๑๓.๓๐ น.

ระเบียบวาระที่ ๑ เรื่องที่ประธานแจ้งให้ที่ประชุมทราบ

ประธาน : คำสั่งแต่งตั้งคณะกรรมการสถิติระดับจังหวัดฉะเชิงเทรา/คำสั่งแต่งตั้งคณะทำงานพิจารณากลั่นกรองสถิติทางการ

การประชุมในวันนี้เป็นการประชุมคณะกรรมการสถิติระดับจังหวัดฉะเชิงเทรา ครั้งที่ ๑/๒๕๖๗ เพื่อแจ้งให้ทราบผลการดำเนินงาน “การพัฒนาระบบข้อมูลให้เป็นดิจิทัล (Digitized Data) เพื่อนำไปสู่การเปิดเผยข้อมูลภาครัฐ (Open Data)” ประจำปีงบประมาณ พ.ศ. ๒๕๖๖ และการประเมินส่วนราชการฯ ประจำปีงบประมาณ พ.ศ. ๒๕๖๗ ตัวชี้วัดการพัฒนาระบบบัญชีข้อมูล (Data Catalog) เพื่อนำไปสู่การเปิดเผยข้อมูลภาครัฐ (Open Data) “ความสำเร็จของการจัดทำบัญชีข้อมูลภาครัฐ (Government Data Catalog) เพื่อใช้ประโยชน์ในการขับเคลื่อนประเด็นพัฒนาจังหวัด” ซึ่งเป็นตัวชี้วัดของจังหวัดฉะเชิงเทรา

/จังหวัดฉะเชิงเทรา...

จังหวัดฉะเชิงเทราได้มีคำสั่งจังหวัดฉะเชิงเทรา ที่ ๑๖๐๑/๒๕๖๕ ลงวันที่ ๘ กรกฎาคม ๒๕๖๕ เรื่อง แต่งตั้งคณะกรรมการสถิติระดับจังหวัดฉะเชิงเทรา ประกอบด้วย ผู้ว่าราชการจังหวัดฉะเชิงเทรา เป็นประธาน รองผู้ว่าราชการจังหวัดฉะเชิงเทรา (ที่กำกับดูแลสำนักงานสถิติจังหวัด) เป็นรองประธาน หัวหน้าส่วนราชการ/หน่วยงานรัฐวิสาหกิจ และภาคเอกชน รวม ๓๐ หน่วยงาน เป็นกรรมการ สถิติจังหวัดเป็นกรรมการและเลขานุการ โดยคณะกรรมการฯ มีหน้าที่ กำหนดแนวทาง วิธีการ ติดตามผลการดำเนินงานจัดทำชุดข้อมูลที่สำคัญ จำเป็น เพื่อสนับสนุนการตัดสินใจการตัดสินใจในระดับพื้นที่ ประสานส่วนราชการ/หน่วยงานภายในจังหวัด ในการจัดทำรายการข้อมูลภาครัฐ คำอธิบายข้อมูล (Metadata) บัญชีข้อมูลภาครัฐ (Government Data Catalog : GD Catalog) ที่สอดคล้องกับประเด็นสำคัญในระดับพื้นที่ (Pain Point) /ประเด็นการพัฒนาจังหวัด กำหนดหน่วยงานรับผิดชอบในการผลิตข้อมูลที่มีการผลิตซ้ำซ้อน หรือยังไม่มีการผลิต เป็นต้น **(เอกสารแนบ ๑)**

คำสั่งคณะกรรมการสถิติระดับจังหวัดฉะเชิงเทรา ที่ ๘๘๒/๒๕๖๕ ลงวันที่ ๔ เมษายน ๒๕๖๕ เรื่อง แต่งตั้งคณะทำงานพิจารณากลั่นกรองสถิติทางการ (๔ คณะทำงานฯ)

- **ชุดข้อมูล “การผลิต การแปรรูปสินค้าเกษตร (มะม่วง)”** มีเกษตรจังหวัดฉะเชิงเทรา เป็น หัวหน้าคณะทำงาน มีหัวหน้าส่วนราชการ ๖ หน่วยงาน และอธิการบดีมหาวิทยาลัยราชภัฏราชนครินทร์ เป็นคณะทำงาน มีสถิติจังหวัด เป็นเลขานุการ และหัวหน้ากลุ่มยุทธศาสตร์และสารสนเทศ สำนักงานเกษตรจังหวัด ผู้อำนวยการกลุ่มงานวิชาการสถิติและวางแผน นักวิชาการสถิติชำนาญการ สำนักงานสถิติจังหวัด เป็นผู้ช่วยเลขานุการ
- **ชุดข้อมูล “การท่องเที่ยวเชิงวัฒนธรรม”** มีท่องเที่ยวจังหวัดฉะเชิงเทรา เป็น หัวหน้าคณะทำงาน มีหัวหน้าส่วนราชการ/นายก อบจ. ๕ หน่วยงาน และอธิการบดีมหาวิทยาลัยราชภัฏราชนครินทร์ เป็นคณะทำงาน มีสถิติจังหวัด เป็นเลขานุการ และนักวิเคราะห์นโยบายและแผนชำนาญการ สำนักงานท่องเที่ยวและกีฬาจังหวัด ผู้อำนวยการกลุ่มงานวิชาการสถิติและวางแผน นักวิชาการสถิติชำนาญการ สำนักงานสถิติจังหวัด เป็นผู้ช่วยเลขานุการ
- **ชุดข้อมูล “การพัฒนาคุณภาพชีวิต”** มีพัฒนาสังคมและความมั่นคงของมนุษย์จังหวัดฉะเชิงเทรา เป็น หัวหน้าคณะทำงาน มีหัวหน้าส่วนราชการ ๗ หน่วยงาน และอธิการบดีมหาวิทยาลัยราชภัฏราชนครินทร์ เป็นคณะทำงาน มีสถิติจังหวัด เป็นเลขานุการ และหัวหน้ากลุ่มนโยบายและวิชาการ สำนักงานพัฒนาสังคมและความมั่นคงของมนุษย์จังหวัด ผู้อำนวยการกลุ่มงานวิชาการสถิติและวางแผน นักวิชาการสถิติชำนาญการ สำนักงานสถิติจังหวัด เป็นผู้ช่วยเลขานุการ
- **ชุดข้อมูล “การบริหารจัดการน้ำและการพัฒนาอุตสาหกรรมสีเขียวรองรับ EEC”** มีหัวหน้าสำนักงานจังหวัดฉะเชิงเทรา เป็น หัวหน้าคณะทำงาน มีหัวหน้าส่วนราชการ ๗ หน่วยงาน และอธิการบดีมหาวิทยาลัยราชภัฏราชนครินทร์ เป็นคณะทำงาน มีสถิติจังหวัด เป็นเลขานุการ และผู้อำนวยการส่วนยุทธศาสตร์ สำนักงานทรัพยากรธรรมชาติและสิ่งแวดล้อมจังหวัด ผู้อำนวยการกลุ่มงานวิชาการสถิติและวางแผน นักวิชาการสถิติชำนาญการ สำนักงานสถิติจังหวัด เป็นผู้ช่วยเลขานุการ

/โดยมีอำนาจ...

โดยมีอำนาจหน้าที่ดังนี้

๑. จัดทำตัวชี้วัดและข้อมูลพื้นฐานที่สำคัญ จำเป็นต่อประเด็นการพัฒนาจังหวัด เพื่อสนับสนุนการตัดสินใจของผู้บริหารในพื้นที่ โดยยึดแนวทางกระบวนการที่คณะกรรมการสถิติระดับจังหวัดได้กำหนด

๒. ประสาน รวบรวมข้อมูลที่สำคัญ จำเป็นกับส่วนราชการรัฐวิสาหกิจ องค์กรปกครองส่วนท้องถิ่น ภาคเอกชน และหน่วยงานอื่น ๆ เพื่อนำมาจัดทำชุดข้อมูล

๓. พิจารณา กลั่นกรอง วิเคราะห์ข้อมูล และรายงานความก้าวหน้าเสนอคณะกรรมการสถิติระดับจังหวัดฉะเชิงเทรา

๔. ปฏิบัติงานอื่น ๆ ตามที่ผู้ว่าราชการจังหวัดมอบหมาย **(เอกสารแนบ ๒)**

มติที่ประชุม : รับทราบ

ระเบียบวาระที่ ๒ เรื่องรับรองรายงานการประชุมฯ

-- ไม่มี เนื่องจากเป็นการประชุมครั้งแรกของปีงบประมาณ พ.ศ. ๒๕๖๗ --

มติที่ประชุม : รับทราบ

ระเบียบวาระที่ ๓ เรื่องเพื่อทราบ

ผู้ช่วยฝ่ายเลขานุการฯ (น.ส.บงกช ถาวรโชติ) : **๓.๑ ผลการดำเนินงาน “การพัฒนาระบบข้อมูลให้เป็นดิจิทัล (Digitized Data) เพื่อนำไปสู่การเปิดเผยข้อมูลภาครัฐ (Open Data)” จังหวัดฉะเชิงเทรา ประจำปีงบประมาณ พ.ศ. ๒๕๖๖**

- การวิเคราะห์สารสนเทศในรูปแบบ Visualization เพื่อตอบโจทย์ประเด็นการพัฒนาจังหวัด ทั้ง ๒ ประเด็นการพัฒนา

๑) ชุดข้อมูล “การผลิตและแปรรูปสินค้ามะม่วง”

๒) ชุดข้อมูล “การพัฒนาคุณภาพชีวิตแม่และเด็ก”

สำนักงานสถิติจังหวัดฉะเชิงเทราได้มีการปรับปรุงข้อมูลทั้งหมดให้เป็นปัจจุบัน ขอขอบคุณทุกหน่วยงานที่สนับสนุนข้อมูลให้กับจังหวัดเป็นอย่างดีมา ณ ที่นี้

การวิเคราะห์สารสนเทศในรูปแบบ Visualization เพื่อตอบโจทย์ประเด็นการพัฒนาจังหวัด **“การผลิตและแปรรูปสินค้ามะม่วง”** ตามลิงก์ https://shorturl.asia/Trg๓p มีทั้งหมด ๑๖ หน้า ประกอบด้วย ๗ ด้าน ได้แก่ เกษตรกร แปลงปลูก ปัจจัยการผลิต ผลผลิต จำหน่าย การส่งเสริม และการสร้างมูลค่า



/เกษตร...

เกษตรกร - ผู้ปลูกมะม่วง ข้อมูลประกอบด้วย เกษตรกรที่ขึ้นทะเบียนเพาะปลูกมะม่วง แยกรายอำเภอ เป็นข้อมูลของสำนักงานเกษตรจังหวัดฉะเชิงเทรา

เกษตรกรที่ขึ้นทะเบียนเพาะปลูกมะม่วง เป็นข้อมูลจำแนกรายปี ตั้งแต่ ปี พ.ศ. ๒๕๖๐ - ๒๕๖๖ ซึ่งสามารถกดดูข้อมูลในปีที่สนใจได้ เช่น ปี ๒๕๖๖ กดเลือก พ.ศ. บนแผนภูมิได้ ข้อมูลทางด้านขวาที่เป็นจำแนกตามอำเภอ จะเปลี่ยนไปตามปีที่เลือก ส่วนแผนที่เชิงภูมิศาสตร์ก็จะเปลี่ยนไปเช่นกัน



แปลงปลูก - พื้นที่ปลูก ข้อมูลประกอบด้วย เนื้อที่เพาะปลูกและเนื้อที่ให้ผลผลิต ซึ่งเป็นข้อมูลของสำนักงานเกษตรจังหวัดฉะเชิงเทรา

ข้อมูลเนื้อที่เพาะปลูก เป็นข้อมูลจำแนกรายปี ตั้งแต่ปี ๒๕๖๐ – ๒๕๖๖ ซึ่งจะเห็นได้ว่ามีแนวโน้มลดลง ซึ่งสอดคล้องกับเนื้อที่ให้ผลผลิต ซึ่งมีแนวโน้มลดลงเช่นกัน

หากต้องการทราบข้อมูลเฉพาะปี ๒๕๖๖ สามารถกดเลือกในตัวแผนภูมิได้ ข้อมูลในแผนที่จะเปลี่ยนเป็นตามปีที่เลือก และสามารถกดเลือกอำเภอในแผนที่ได้เช่นกัน เนื้อที่เพาะปลูก เนื้อที่ให้ผลผลิต จะแสดงข้อมูลของอำเภอนั้น ๆ หรือสามารถเลือกอำเภอได้ที่ Drop Down List เช่น อำเภอบางคล้า ข้อมูลทุกแผนภูมิจะเปลี่ยนเป็นของอำเภอบางคล้า

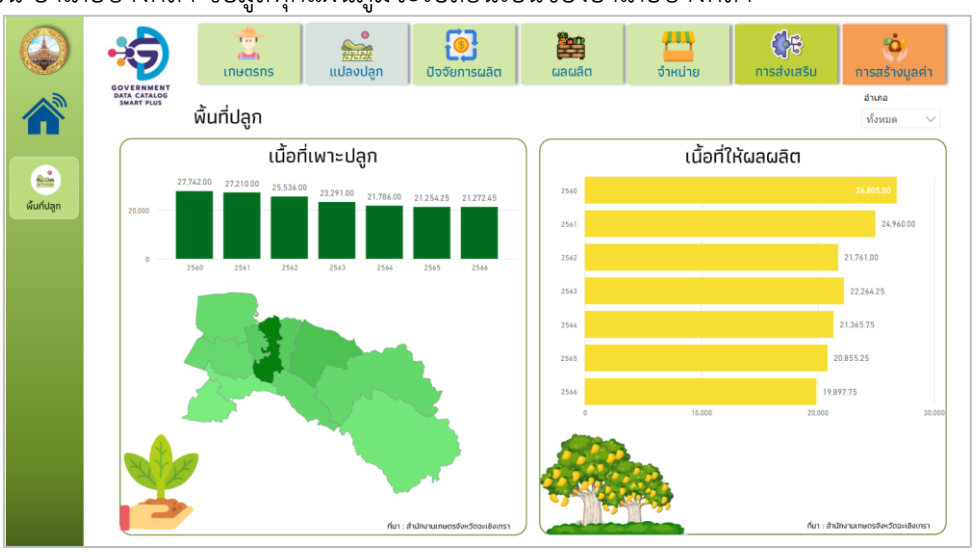

/ปัจจัยการผลิต...

ปัจจัยการผลิต - ปัจจัยด้านสภาวะสิ่งแวดล้อม ข้อมูลประกอบด้วย ปริมาณน้ำฝน อุณหภูมิ ความชื้นสัมพัทธ์ และความกดอากาศเฉลี่ย ซึ่งเป็นข้อมูลของสถานีตรวจอากาศจังหวัดฉะเชิงเทรา สามารถเลือกปีที่ต้องการได้ที่ Drop Down List ข้อมูลจะเปลี่ยนตามปีที่เลือก สำหรับข้อมูลปี ๒๕๖๖ ยังรอข้อมูลเพื่อใช้ในการปรับปรุง

คุณภาพน้ำ เป็นข้อมูล Real Time ณ จุดตรวจที่ว่าการอำเภอบางปะกง ของศูนย์นวัตกรรมสิ่งแวดล้อมอัจฉริยะ จังหวัดฉะเชิงเทรา Environment Innovation Center (ENIC) ของที่ว่าการอำเภอบางปะกง ซึ่งข้อมูลประกอบด้วยความเป็นกรด - ด่าง ความขุ่น ระดับน้ำ ออกซิเจนในน้ำ และอุณหภูมิ

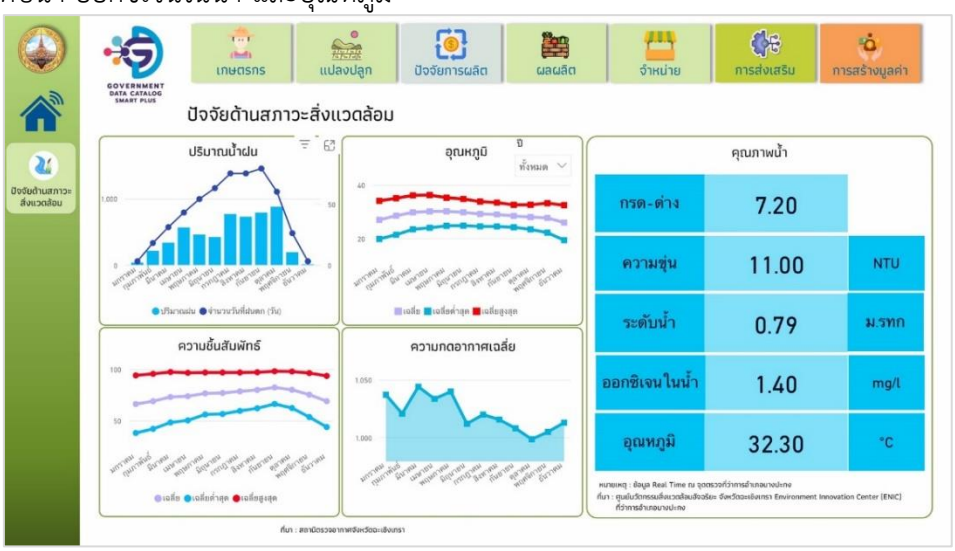

ผลผลิต - ปริมาณผลผลิต ข้อมูลประกอบด้วย ปริมาณผลผลิต ปริมาณผลผลิตเฉลี่ยต่อไร่ เป็นข้อมูลของสำนักงานเกษตรจังหวัดฉะเชิงเทรา และผลผลิตมะม่วงที่สมาชิกสหกรณ์จำหน่ายเพื่อการค้าในประเทศและการส่งออก เป็นข้อมูลของสำนักงานสหกรณ์จังหวัดฉะเชิงเทรา

ข้อมูลปริมาณผลผลิต จำแนกตามปี ตั้งแต่ปี ๒๕๖๐ – ๒๕๖๖ หากต้องการทราบข้อมูลของปี ๒๕๖๖ สามารถกดได้ที่แท่งแผนภูมิข้อมูลจะเปลี่ยนไปตามปีที่เลือก ทั้งในส่วนของปริมาณผลผลิต จำแนกตามอำเภอ และปริมาณผลผลิตเฉลี่ยต่อไร่ จำแนกตามอำเภอ หรือสามารถเลือกดูปริมาณผลผลิตของอำเภอบางคล้า ข้อมูลจะแสดงปริมาณผลผลิตของอำเภอบางคล้า ในปี ๒๕๖๐ – ๒๕๖๖

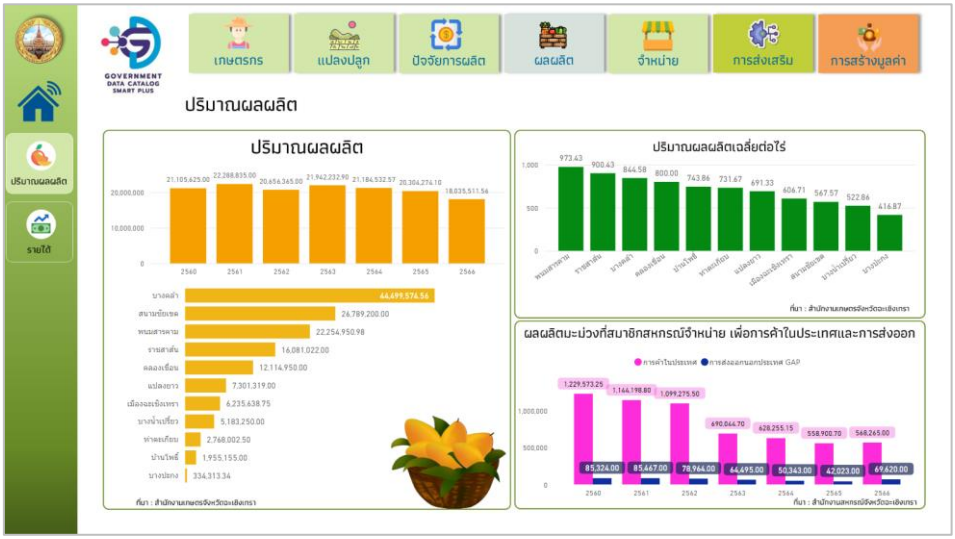

/ผลผลิต...

ผลผลิต - รายได้ ข้อมูลประกอบด้วย ราคาขายหน้าสวนและราคาขายปลีกมะม่วง เป็นข้อมูลของสำนักงานพาณิชย์จังหวัดฉะเชิงเทรา มูลค่าผลผลิตที่สมาชิกสหกรณ์จำหน่ายมะม่วง เพื่อการค้าในประเทศและการส่งออก เป็นข้อมูลของสำนักงานสหกรณ์จังหวัดฉะเชิงเทรา



จำหน่าย - ตลาด ข้อมูลประกอบด้วย งานแสดงและจำหน่ายสินค้า เป็นข้อมูลของสำนักงานพาณิชย์จังหวัดฉะเชิงเทรา และสำนักงานเกษตรจังหวัดฉะเชิงเทรา

สามารถแสดงรายละเอียด เช่น ในปี ๒๕๖๖ สำนักงานพาณิชย์จังหวัดฉะเชิงเทรา จัดงาน ๑๒ ครั้ง มีงานอะไรบ้าง สามารถกดตรงตัวเลข ๑๒ บนแท่งแผนภูมิ ข้อมูลด้านข้างก็จะเป็นรายละเอียดการจัดงาน ส่วนของสำนักงานเกษตรจังหวัดฉะเชิงเทรา ก็สามารถกดดูรายละเอียดได้เช่นกัน



/จำหน่าย...

จำหน่าย - ผลิตภัณฑ์แปรรูป ข้อมูลประกอบด้วย ผลิตภัณฑ์แปรรูป OTOP เป็นข้อมูลของสำนักงานพัฒนาชุมชนจังหวัดฉะเชิงเทรา ผลิตภัณฑ์สินค้าแปรรูปมะม่วงที่ได้รับมาตรฐาน อย. เป็นข้อมูลของสำนักงานสาธารณสุขจังหวัดฉะเชิงเทรา และผลิตภัณฑ์ชุมชน (มผช.) เป็นข้อมูลของสำนักงานอุตสาหกรรมจังหวัดฉะเชิงเทรา

แผนภูมิแท่งจะมี ๓ สี ได้แก่ สีน้ำตาล คือ OTOP สีเขียว คือ อย. สีเหลือง คือ มผช. ทั้งหมดจะเป็นข้อมูลภาพรวม ถ้าอยากทราบข้อมูลอำเภอบางคล้า สามารถกดเลือกอำเภอบางคล้าได้ที่ Drop Down List ข้อมูลจะเป็นของอำเภอบางคล้า

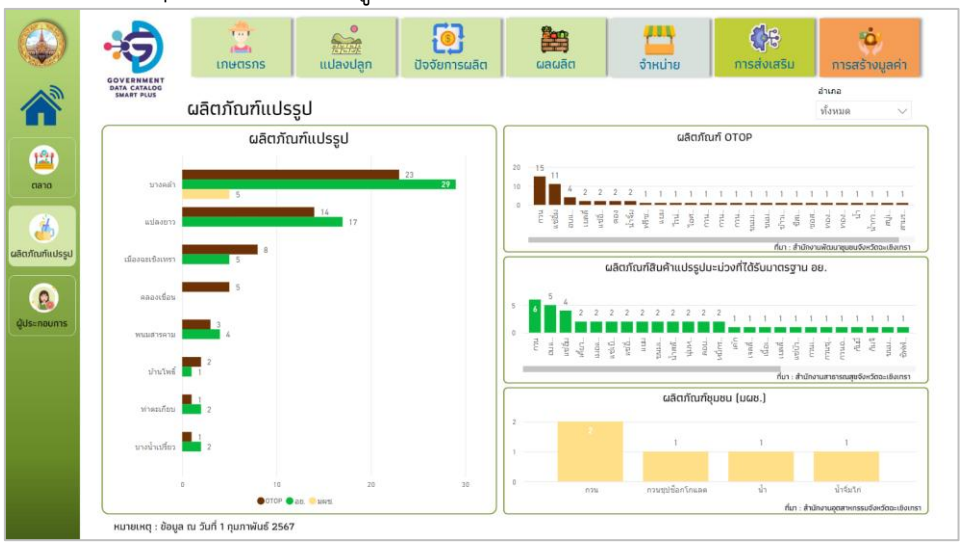

จำหน่าย - ผู้ประกอบการ ข้อมูลประกอบด้วย ผู้ประกอบการผลิตภัณฑ์ OTOP เป็นข้อมูลของสำนักงานพัฒนาชุมชนจังหวัดฉะเชิงเทรา ผู้ประกอบการผลิตภัณฑ์สินค้าแปรรูปมะม่วงที่ได้รับมาตรฐาน อย. เป็นข้อมูลของสำนักงานสาธารณสุขจังหวัดฉะเชิงเทรา ผู้ประกอบการผลิตภัณฑ์ชุมชน (มผช.) เป็นข้อมูลของสำนักงานอุตสาหกรรมจังหวัดฉะเชิงเทรา

แผนภูมิแท่งจะมี ๓ สี ได้แก่ สีน้ำตาล คือ OTOP สีเขียว คือ อย. สีเหลือง คือ มผช. ทั้งหมดจะเป็นข้อมูลภาพรวมถ้าเราอยากทราบข้อมูลอำเภอบางคล้า สามารถกดเลือกอำเภอบางคล้าได้ที่ Drop Down List ข้อมูลจะเป็นของอำเภอบางคล้า

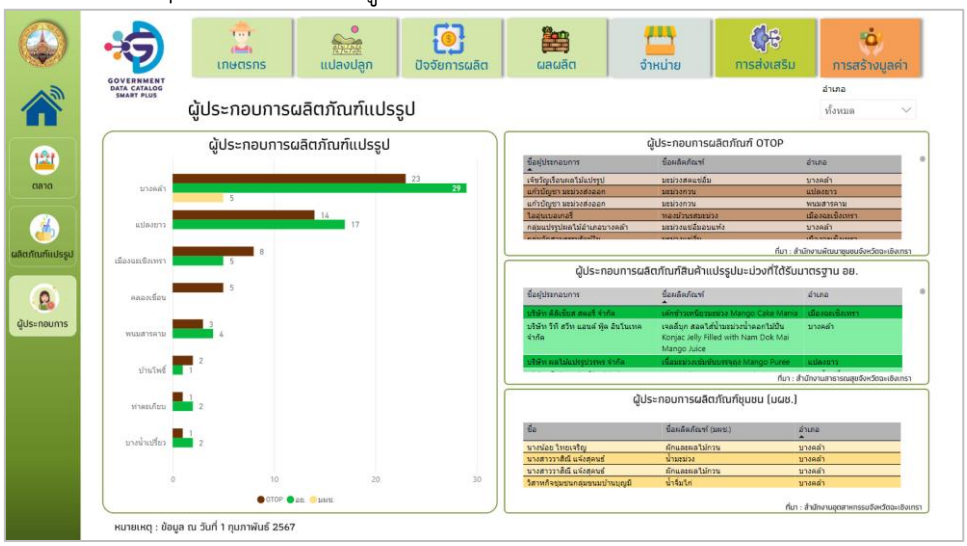

/การส่งเสริม...

การส่งเสริม - การเรียนรู้ ข้อมูลประกอบด้วย โครงการที่เกี่ยวข้องกับด้านการเกษตรและเกษตรกรผู้ปลูกมะม่วงที่ผ่านการอบรมในหลักสูตรต่าง ๆ เป็นข้อมูลของ สำนักงานเกษตรจังหวัดฉะเชิงเทรา และสำนักงานสหกรณ์จังหวัดฉะเชิงเทรา สามารถเลือกปี ๒๕๖๖ เพื่อดูรายละเอียด ซึ่งจะปรากฏตามข้อมูลด้านล่างจะเป็นชื่อโครงการ จำนวนเกษตรกรที่เข้าร่วม และหน่วยงานที่จัด

เกษตรกรที่ได้รับการพัฒนาความรู้มาตรฐาน GAP เป็นข้อมูลของสำนักงานเกษตรจังหวัดฉะเชิงเทรา และสำนักงานสหกรณ์จังหวัดฉะเชิงเทรา

เกษตรกรผู้ปลูกมะม่วงที่ได้รับการส่งเสริมเทคโนโลยีในการผลิต เป็นข้อมูลของมหาวิทยาลัยราชภัฏราชนครินทร์

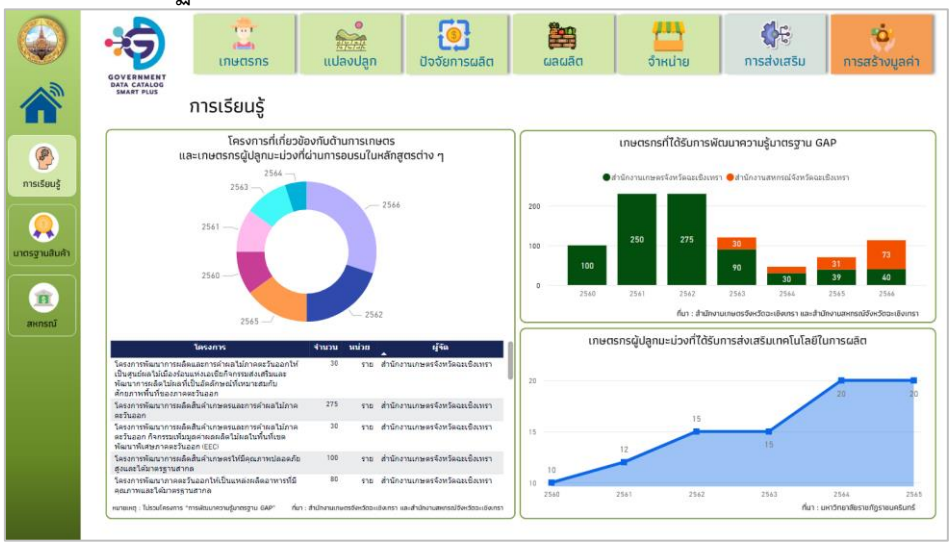

การส่งเสริม - มาตรฐานสินค้า ข้อมูลประกอบด้วย เกษตรกรอำเภอบางคล้าที่ได้รับมาตรฐาน GI เป็นข้อมูลของสำนักงานพาณิชย์จังหวัดฉะเชิงเทรา ผลิตภัณฑ์ OTOP เป็นข้อมูลของสำนักงานพัฒนาชุมชนจังหวัดฉะเชิงเทรา ผลิตภัณฑ์สินค้าแปรรูปมะม่วงที่ได้รับมาตรฐาน อย. เป็นข้อมูลของสำนักงานสาธารณสุขจังหวัดฉะเชิงเทรา การรับรองมาตรฐานผลิตภัณฑ์ชุมชน (มผช.) เป็นข้อมูลของสำนักงานอุตสาหกรรมจังหวัดฉะเชิงเทรา

เกษตรกรอำเภอบางคล้าที่ได้รับมาตรฐาน GI สามารถกดดูได้ว่า เกษตรกรที่ตำบลท่าทองหลาง มีใครบ้างที่ได้รับมาตรฐาน GI ส่วนข้อมูลผลิตภัณฑ์ OTOP ผลิตภัณฑ์สินค้าแปรรูปมะม่วงที่ได้รับมาตรฐาน อย. และการรับรองมาตรฐานผลิตภัณฑ์ชุมชน (มผช.) สามารถกดเลือกอำเภอบางคล้าได้ที่ Drop Down List ข้อมูลทั้ง ๓ มาตรฐานจะเปลี่ยนเป็นของอำเภอบางคล้า และสามารถดูรายละเอียด เช่น แช่อิ่ม ก็จะแสดงชื่อผลิตภัณฑ์ และผู้ประกอบการ

/มาตรฐานสินค้า...

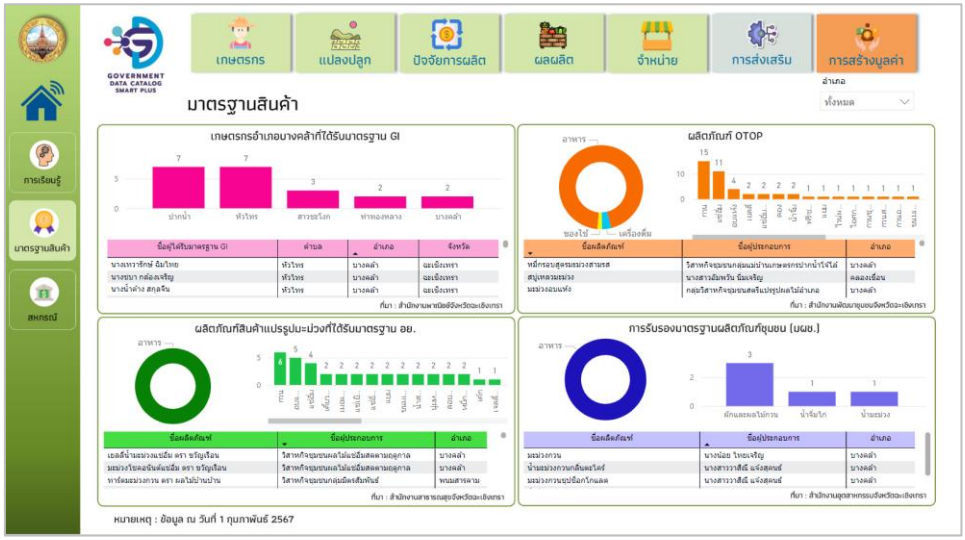

การส่งเสริม - สหกรณ์ ข้อมูลประกอบด้วย สมาชิกสหกรณ์การเกษตรชาวสวนมะม่วง รายปี และรายอำเภอ เป็นข้อมูลของสำนักงานสหกรณ์จังหวัดฉะเชิงเทรา

สามารถกดเลือกปี ๒๕๖๖ ได้ที่แท่งแผนภูมิ ข้อมูลแผนที่เชิงภูมิศาสตร์ก็จะเปลี่ยนเป็นข้อมูล ปี ๒๕๖๖ หรือสามารถกดเลือกอำเภอได้ที่แผนที่ ข้อมูลรายปีจะเปลี่ยนเป็นอำเภอนั้น ๆ ที่เลือก



/การสร้างมูลค่า...

การสร้างมูลค่า - จำนวนเกษตรกร ข้อมูลประกอบด้วย เกษตรกรที่ขึ้นทะเบียนเพาะปลูกมะม่วง (สะสมรายปี) เป็นข้อมูลของสำนักงานสหกรณ์จังหวัดฉะเชิงเทรา เกษตรกรที่ได้รับการพัฒนาความรู้มาตรฐาน GAP เป็นข้อมูลของสำนักงานเกษตรจังหวัดฉะเชิงเทรา และสำนักงานสหกรณ์จังหวัดฉะเชิงเทรา

สามารถกดเลือกปี ๒๕๖๖ ได้ที่แท่งแผนภูมิ ข้อมูลแผนที่เชิงภูมิศาสตร์ก็จะเปลี่ยนเป็นข้อมูล ปี ๒๕๖๖ หรือสามารถกดเลือก อำเภอได้ที่แผนที่ ข้อมูลรายปีจะเปลี่ยนเป็นอำเภอที่เลือก

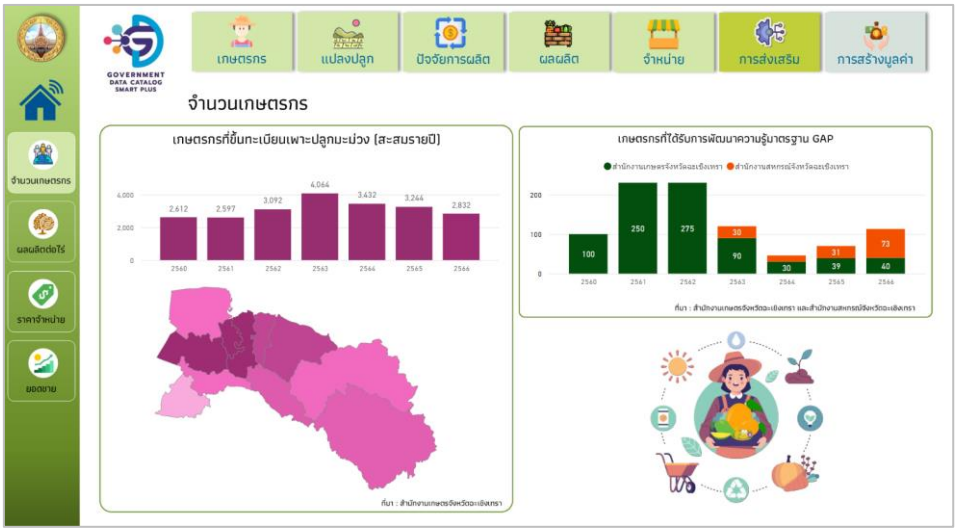

การสร้างมูลค่า - ผลผลิตต่อไร่ ข้อมูลประกอบด้วย เนื้อที่เพาะปลูก เนื้อที่ให้ผลผลิต และผลผลิตมะม่วงเฉลี่ยต่อไร่ สัดส่วนผลผลิตมะม่วง รายอำเภอ ผลผลิตมะม่วงเฉลี่ยต่อไร่ รายอำเภอ เป็นข้อมูลของสำนักงานเกษตรจังหวัดฉะเชิงเทรา

สามารถเลือกปีที่ต้องการได้ที่ Drop Down List ข้อมูลจะเปลี่ยนเป็นปีที่เลือก และสามารถเลือกอำเภอในแผนที่ได้

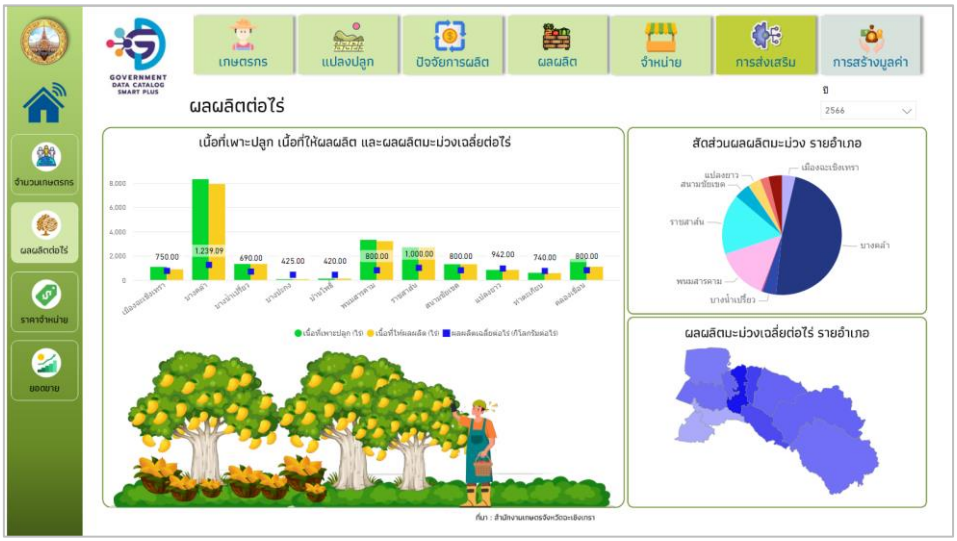

/การสร้างมูลค่า...

การสร้างมูลค่า - ราคาจำหน่าย ข้อมูลประกอบด้วย ราคาขายหน้าสวนและราคาขายปลีกมะม่วง เป็นข้อมูลของสำนักงานพาณิชย์จังหวัดฉะเชิงเทรา



การสร้างมูลค่า - ยอดขาย ข้อมูลประกอบด้วย มูลค่าผลผลิตมะม่วงที่สมาชิกสหกรณ์จำหน่าย เพื่อการค้าในประเทศและการส่งออก เป็นข้อมูลของสำนักงานสหกรณ์จังหวัดฉะเชิงเทรา



ทั้งหมด ๑๖ หน้า เป็นข้อมูลในรูปแบบของ Visualization **“การผลิตและแปรรูปสินค้ามะม่วง”**

/ผู้ช่วยฝ่ายเลขานุการฯ...

ผู้ช่วยฝ่ายเลขานุการฯ : (น.ส.บงกช ถาวรโชติ)

การวิเคราะห์สารสนเทศในรูปแบบ Visualization เพื่อตอบโจทย์ประเด็นการพัฒนาจังหวัด **“การพัฒนาคุณภาพชีวิตแม่และเด็ก”** สำนักงานสถิติจังหวัดฉะเชิงเทรามีการปรับปรุงข้อมูลให้เป็นปัจจุบัน ตามลิงก์ https://shorturl.asia/uElsK มีทั้งหมด ๑๕ หน้า ประกอบด้วย ๕ ด้าน ได้แก่ โครงสร้าง ปัญหา การป้องกัน การช่วยเหลือ และการพัฒนา



โครงสร้าง - ประชากร ข้อมูลประกอบด้วย ประชากร ปิรามิดประชากร เป็นข้อมูลของกรมการปกครอง

สามารถเลือกปีที่ต้องการได้ เช่น เลือกปี ๒๕๖๖ ข้อมูลบนแผนที่จะเปลี่ยนไปตามปีที่เลือก หรือกดเลือกอำเภอในแผนที่ข้อมูลทุกแผนภูมิจะเปลี่ยนตามอำเภอที่เลือก ปิรามิดประชากร สามารถเลือก Drop Down List อำเภอและปีที่ต้องการได้ ข้อมูลประชากร ปี ๒๕๖๖ ของแผนภูมิปิรามิดประชากร รอข้อมูลจำแนกตามช่วงอายุ

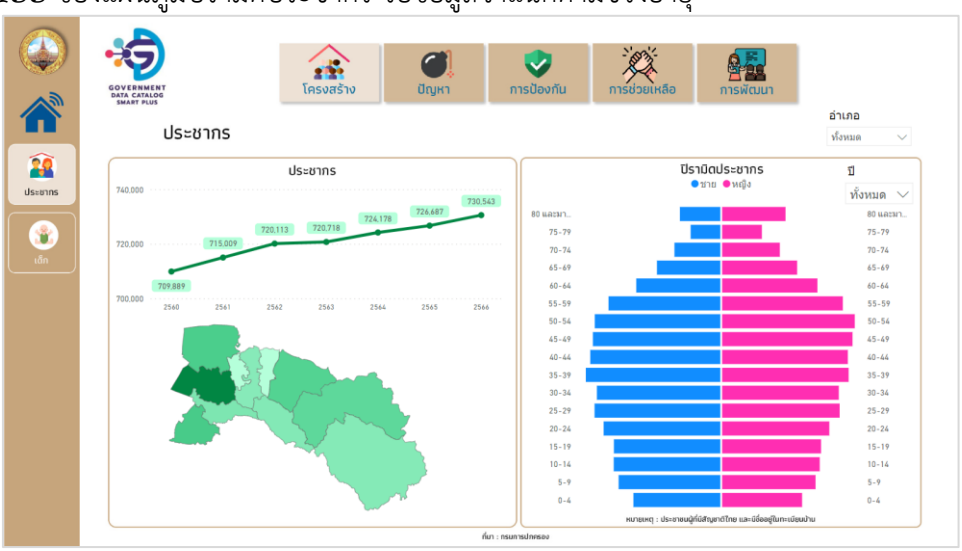

/โครงสร้าง...

โครงสร้าง - เด็ก ข้อมูลประกอบด้วย เด็กอายุต่ำกว่า ๑๘ ปี ประชากรวัยเด็ก (อายุต่ำกว่า ๑๘ ปี) ประชากรวัยเด็กอายุต่ำกว่า ๑๘ ปี แยกรายอำเภอ เป็นข้อมูลของกรมการปกครอง ข้อมูลประชากร ปี ๒๕๖๖ รอข้อมูลจำแนกตามช่วงอายุ

สามารถเลือก Drop Down List เป็นปีที่ต้องการได้ เช่น เลือกปี ๒๕๖๕ ข้อมูลทั้งหมดจะเปลี่ยนเป็นปี ๒๕๖๕ หรือสามารถกดที่แผนภูมิวงกลม ชาย - หญิง หรืออำเภอ ข้อมูลทุกแผนภูมิจะเชื่อมโยงกันหมด

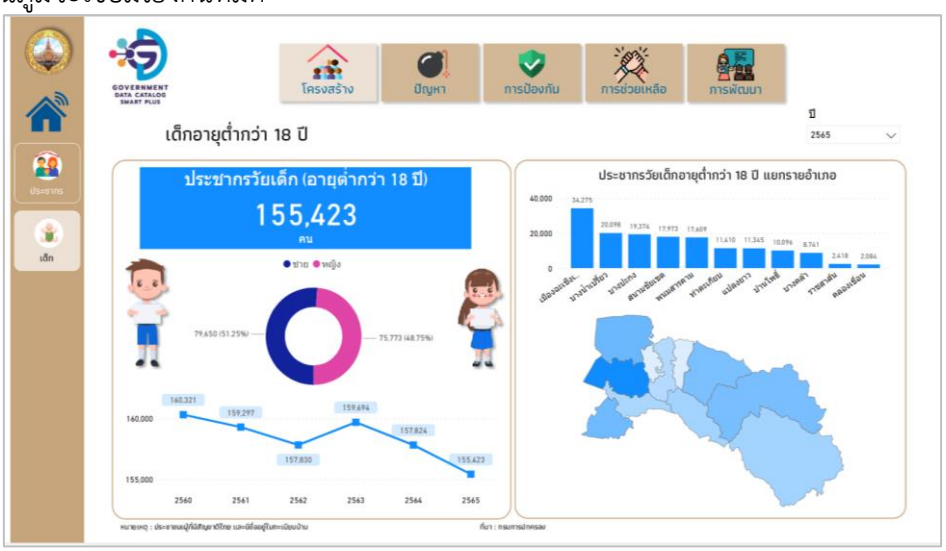

ปัญหา - เด็กปฐมวัย ข้อมูลประกอบด้วย เด็กปฐมวัย (อายุ ๐ – ๕ ปี) เป็นข้อมูลของกรมการปกครอง สามารถเลือก Drop Down List ปีที่ต้องการได้ ข้อมูลประชากร ปี ๒๕๖๖ รอข้อมูลจำแนกตามช่วงอายุ

ข้อมูลร้อยละของทารกแรกเกิด น้ำหนักน้อยกว่า ๒,๕๐๐ กรัม ข้อมูลเด็กพัฒนาการล่าช้าที่ได้รับการวินิจฉัยจำแนกรายโรค ข้อมูลร้อยละของเด็กอายุ ๐ - ๕ ปี ที่คัดกรองพัฒนาการแล้วพบว่ามีพัฒนาการล่าช้าได้รับการกระตุ้นพัฒนาการ ด้วย TEDA๔I หรือเครื่องมือมาตรฐานอื่น เป็นข้อมูลของสำนักงานสาธารณสุขจังหวัดฉะเชิงเทรา ส่วนข้อมูลเด็กอายุ ๐ – ๕ ปี ที่ลงทะเบียนรับเบี้ยความพิการ ข้อมูลคดีประทุษร้ายต่อร่างกายและจิตใจที่เกิดขึ้นกับเด็ก ข้อมูลครอบครัวที่ใช้ความรุนแรงในเด็ก เป็นข้อมูลของสำนักงานพัฒนาสังคมและความมั่นคงของมนุษย์จังหวัดฉะเชิงเทรา

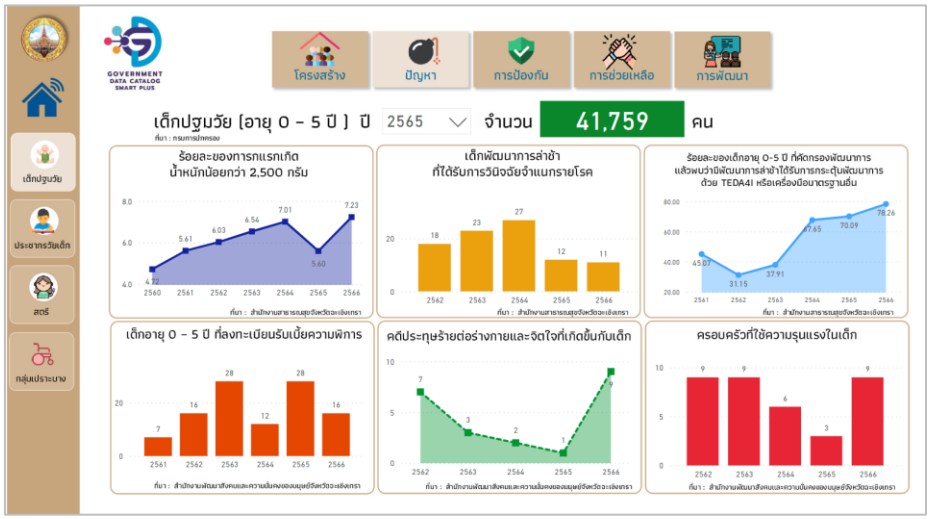

/ปัญหา...

ปัญหา - ประชากรวัยเด็ก ปัญหาของประชากรวัยเด็ก ข้อมูลประกอบด้วย นักเรียนที่ออกกลางคัน เด็กจบการศึกษาภาคบังคับ (ม.๓) และไม่ได้เรียนต่อ เป็นข้อมูลของสำนักงานศึกษาธิการจังหวัดฉะเชิงเทรา ข้อมูลปี ๒๕๖๖ รอจบปีการศึกษา และการทำผิดกฎหมายของประชากรวัยเด็ก (อายุต่ำกว่า ๑๘ ปี) เป็นข้อมูลของกรมพินิจและคุ้มครองเด็กและเยาวชน

สามารถเลือกปีที่ต้องการได้ เช่น เลือกปี ๒๕๖๔ และเลือกอำเภอบางน้ำเปรี้ยว เพื่อดูข้อมูลการทำผิดกฎหมาย สามารถกดที่แผนภูมิวงกลม เช่น เพศชาย ฐานความผิดจะแสดงผลตามเพศที่เลือก

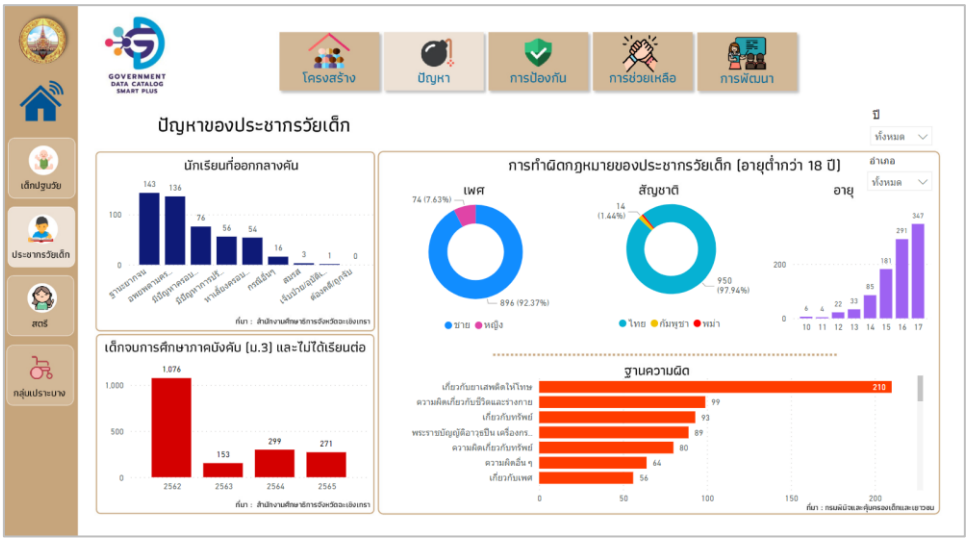

ปัญหา - สตรี ปัญหาของสตรี ข้อมูลประกอบด้วย อัตราการคลอดมีชีพในหญิงอายุ ๑๕ - ๑๙ ปี ร้อยละของการตั้งครรภ์ซ้ำในหญิงอายุน้อยกว่า ๒๐ ปี เป็นขอมูลของสำนักงานสาธารณสุขจังหวัดฉะเชิงเทรา และคดีประทุษร้ายต่อร่างกายและจิตใจที่เกิดขึ้นกับแม่ เป็นขอมูลของสำนักงานพัฒนาสังคมและความมั่นคงของมนุษย์จังหวัดฉะเชิงเทรา

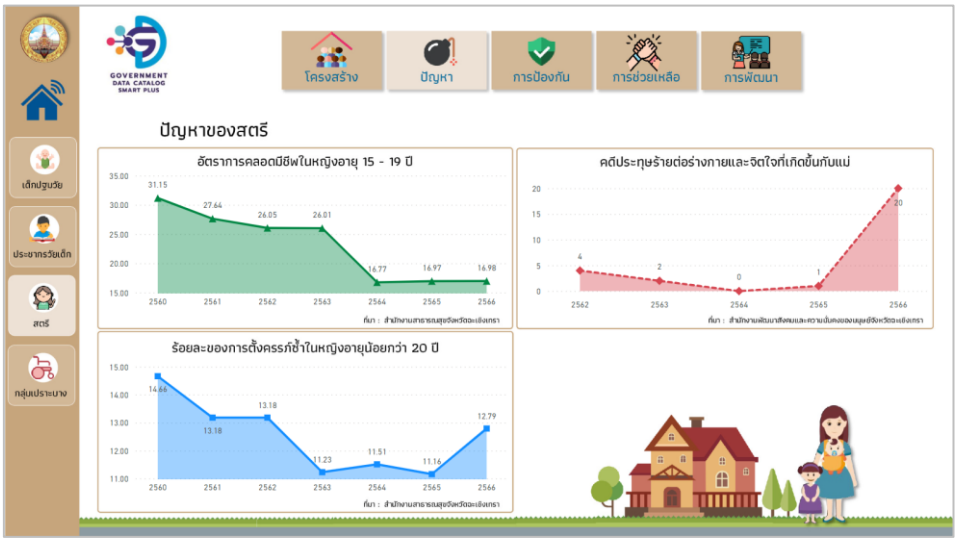

/ปัญหา...

ปัญหา - กลุ่มเปราะบาง ข้อมูลประกอบด้วย เด็กพิการที่มีอายุต่ำกว่า ๑๘ ปี ที่มาลงทะเบียนรับเบี้ยความพิการ และสตรีพิการที่อายุ ๑๘ ปีขึ้นไป ที่มาลงทะเบียนรับเบี้ยความพิการ เป็นข้อมูลของสำนักงานพัฒนาสังคมและความมั่นคงของมนุษย์จังหวัดฉะเชิงเทรา

เด็กพิการที่มีอายุต่ำกว่า ๑๘ ปี ที่มาลงทะเบียนรับเบี้ยความพิการ เป็นข้อมูลตั้งแต่ปี ๒๕๖๑ – ๒๕๖๖ จำแนกตามอำเภอ เพศ อายุ และลักษณะความพิการ ข้อมูลจะเชื่อมโยงกันทั้งหมด

สตรีพิการที่อายุ ๑๘ ปีขึ้นไป ที่มาลงทะเบียนรับเบี้ยความพิการ เป็นข้อมูลตั้งแต่ปี ๒๕๖๑ – ๒๕๖๖ จำแนกตามอำเภอ เพศ อายุ และลักษณะความพิการ ข้อมูลจะเชื่อมโยงกันทั้งหมดและสามารถเลือก Drop Down List ปีที่ต้องการ ข้อมูลจะเชื่อมโยงกันทั้งหมด เช่นกัน

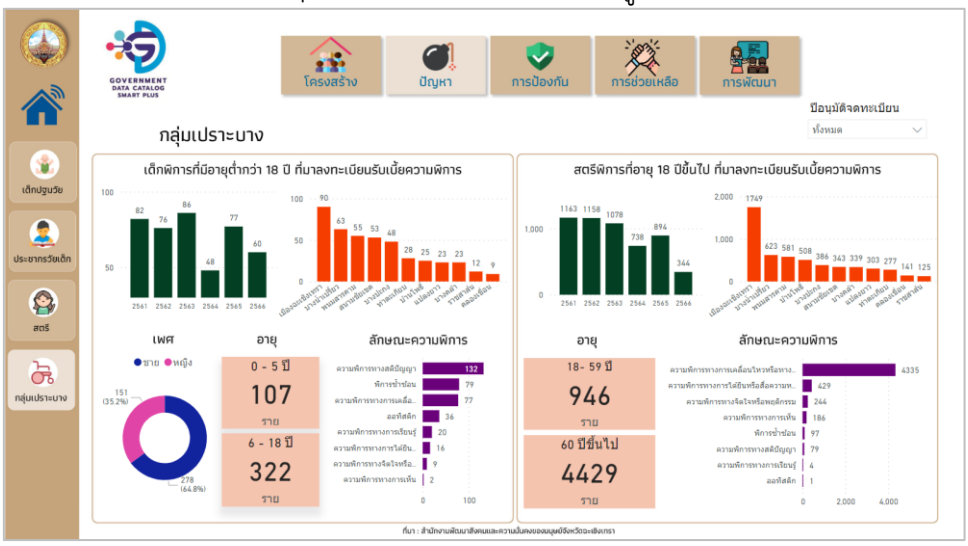

การป้องกัน - เด็กปฐมวัย เด็กปฐมวัย (อายุ ๐ – ๕ ปี) ข้อมูลประกอบด้วย ร้อยละหญิงตั้งครรภ์ที่ได้รับการดูแลก่อนคลอด ๕ ครั้ง ตามเกณฑ์ และร้อยละหญิงหลังคลอดได้รับการดูแลครบ ๓ ครั้งตามเกณฑ์ ร้อยละของเด็กแรกเกิด - ต่ำกว่า ๖ เดือน กินนมแม่อย่างเดียว ร้อยละความครอบคลุมการได้รับวัคซีนแต่ละชนิดครบตามเกณฑ์ในเด็กอายุครบ ๑ ปี (ได้แก่ วัคซีน BCG, HBV๑, IPV, DTP - HBV๓, โปลิโอ๓ และ MMR๑) เป็นข้อมูลของสำนักงานสาธารณสุขจังหวัดฉะเชิงเทรา

สามารถเลือกปี และอำเภอ ที่แท่งแผนภูมิได้ เช่น ปี ๒๕๖๖ อำเภอเมืองฉะเชิงเทรา ข้อมูลจะเปลี่ยนตามที่เลือก

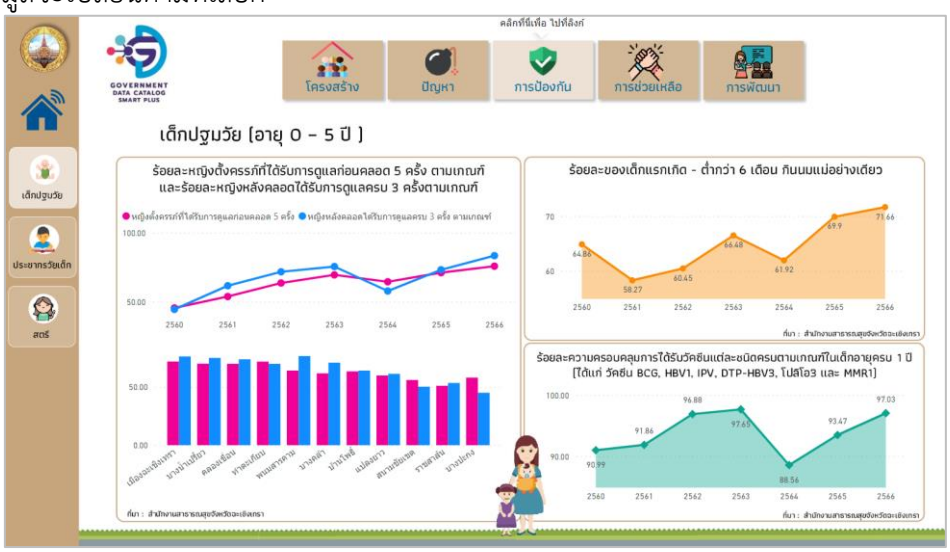

/การป้องกัน...

การป้องกัน - ประชากรวัยเด็ก ข้อมูลประกอบด้วย เด็กที่ได้รับการศึกษาภาคบังคับ (ป.๑ - ม.๓) เด็กและเยาวชนที่เข้าร่วมกิจกรรมได้รับความรู้ความเข้าใจเกี่ยวกับการเฝ้าระวังการป้องกันการทุจริตคอร์รัปชั่น

เด็กจบการศึกษาภาคบังคับ (ม.๓) และที่ไม่ได้เรียนต่อ เป็นข้อมูลของ สำนักงานศึกษาธิการจังหวัดฉะเชิงเทรา ข้อมูลปี ๒๕๖๖ รอจบปีการศึกษา

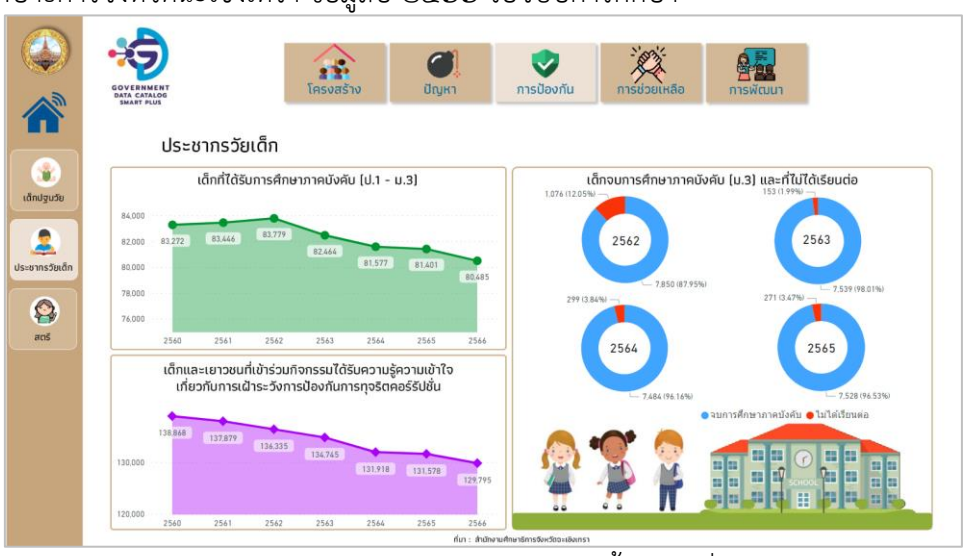

การป้องกัน - สตรี ข้อมูลประกอบด้วย ร้อยละหญิงตั้งครรภ์ที่ได้รับการดูแลก่อนคลอด ๕ ครั้ง ตามเกณฑ์ และร้อยละหญิงหลังคลอดได้รับการดูแลครบ ๓ ครั้งตามเกณฑ์ ร้อยละหญิงตั้งครรภ์ที่มารับบริการในหน่วยบริการ ได้รับยาเม็ดที่มีส่วนประกอบของไอโอดีน ร้อยละความครอบคลุมการได้รับวัคซีนไข้หวัดใหญ่ในหญิงตั้งครรภ์ ร้อยละของหญิงอายุน้อยกว่า ๒๐ ปี ที่ได้รับบริการคุมกำเนิดด้วยวิธีสมัยใหม่ (Modern Methods) หลังคลอดหรือหลังแท้ง เป็นข้อมูลของสำนักงานสาธารณสุขจังหวัดฉะเชิงเทรา

สามารถเลือกอำเภอได้ที่ Drop Down List ข้อมูลจะเปลี่ยนเป็นข้อมูลของอำเภอนั้น ๆ

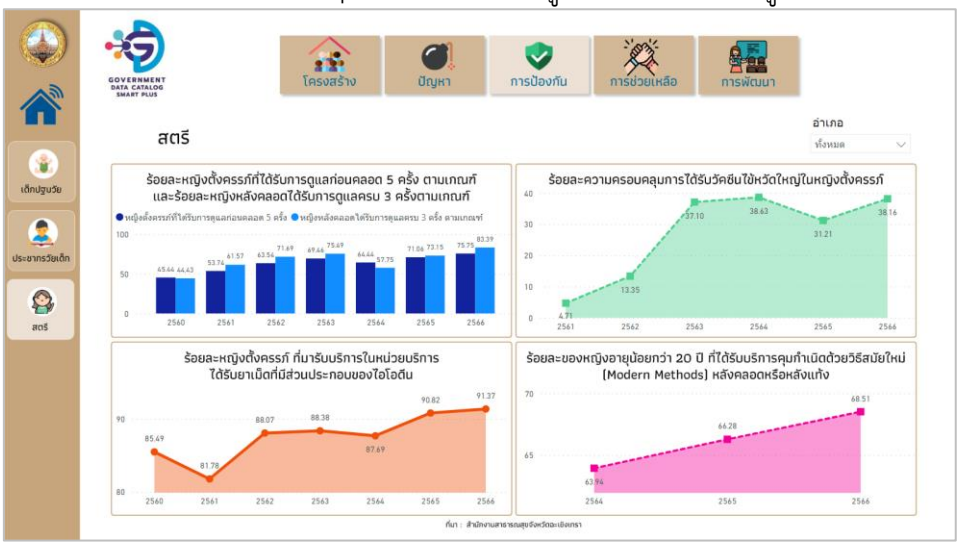

/การช่วยเหลือ...

การช่วยเหลือ - เด็กปฐมวัย ข้อมูลประกอบด้วย เด็กแรกเกิดที่ได้รับเงินอุดหนุน แยกรายอำเภอ เป็นข้อมูลของสำนักงานพัฒนาสังคมและความมั่นคงของมนุษย์จังหวัดฉะเชิงเทรา ศูนย์พัฒนาเด็กเล็ก (ศพด.) ปี พ.ศ. ๒๕๖๖ และเด็กเล็กอายุ ๒ - ๕ ปี ที่ได้รับการดูแลจากศูนย์พัฒนาเด็กเล็ก (ศพด.) เป็นข้อมูลของสำนักงานส่งเสริมการปกครองส่วนท้องถิ่นจังหวัดฉะเชิงเทรา

สามารถกดเลือกปี และอำเภอ ที่แท่งแผนภูมิได้ ข้อมูลจะเชื่อมโยงกันทั้งหมด

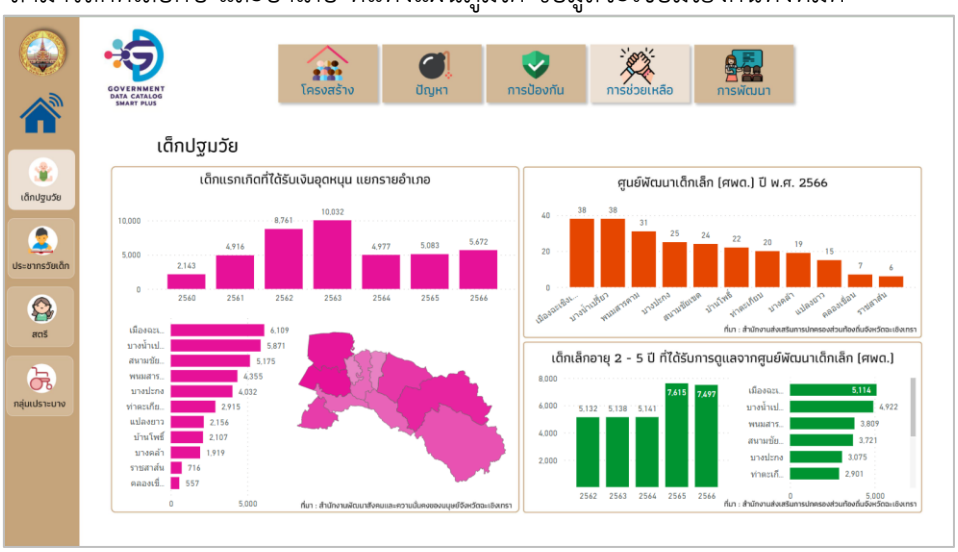

การช่วยเหลือ - ประชากรวัยเด็ก นักศึกษาสังกัดสำนักงานส่งเสริมการเรียนรู้จังหวัดฉะเชิงเทรา (ผู้ที่มีอายุต่ำกว่า ๔๐ ปี) ข้อมูลประกอบด้วย ผู้สมัครเรียน ผู้ที่กำลังศึกษา (ปีการศึกษา ๑/๒๕๖๖) และผู้สำเร็จการศึกษา เป็นข้อมูลของสำนักงานส่งเสริมการเรียนรู้จังหวัดฉะเชิงเทรา

สามารถเลือกปีการศึกษาได้ที่ Drop Down List ข้อมูลจะเปลี่ยนไปตามปีการศึกษาที่ต้องการ

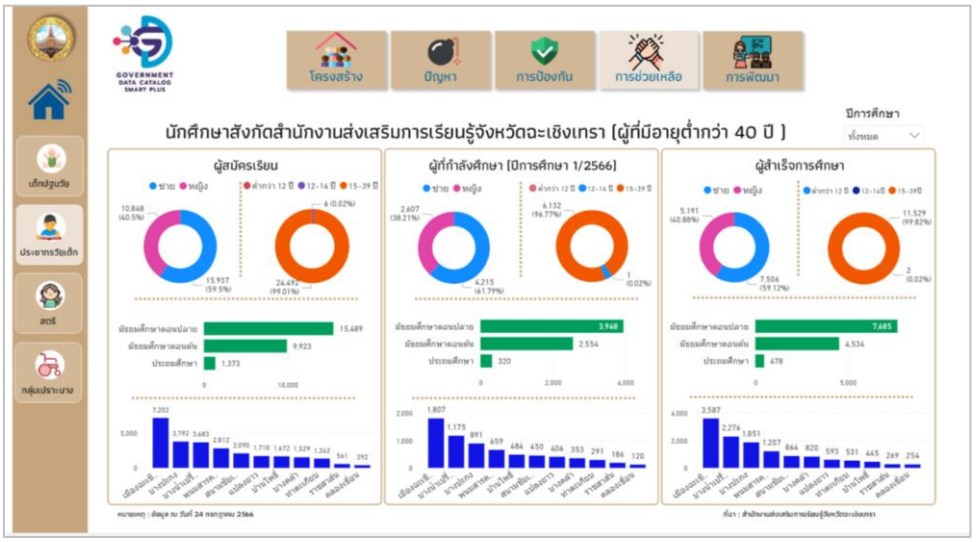

/การช่วยเหลือ...

การช่วยเหลือ - สตรี กองทุนพัฒนาบทบาทสตรี ข้อมูลประกอบด้วย สมาชิกกองทุน จำนวนเงินกู้ที่อนุมัติ ผู้กู้เงินสนับสนุนฯ จำแนกตามประเภทกลุ่มอาชีพ เป็นข้อมูลของกองทุนพัฒนาบทบาทสตรี สำนักงานพัฒนาชุมชนจังหวัดฉะเชิงเทรา

สามารถเลือกปีที่ต้องการได้ที่ Drop Down List และสามารถกดที่ประเภทกลุ่มอาชีพได้ เช่น เกษตรกรรม จะแสดงรายละเอียดชื่อโครงการ เงินที่อนุมัติ และอำเภอ

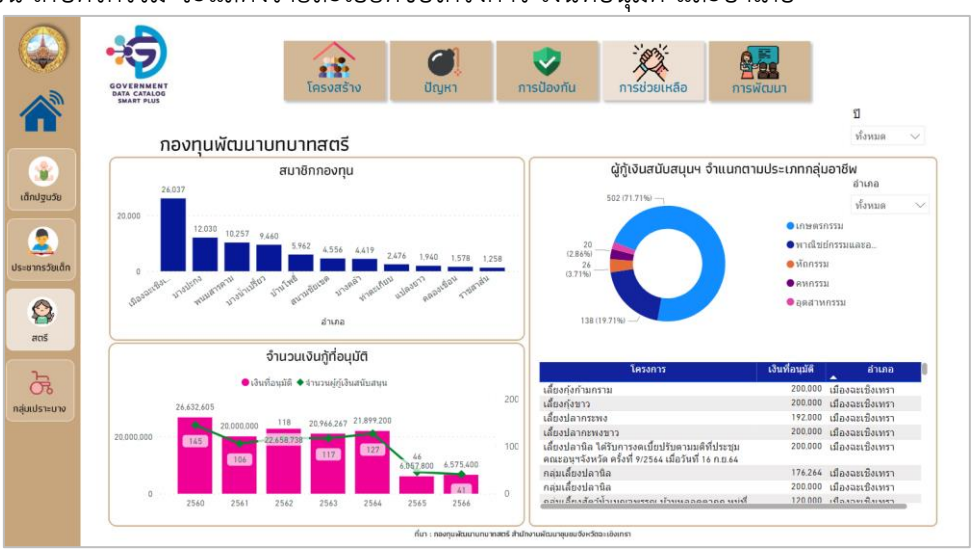

การช่วยเหลือ - กลุ่มเปราะบาง ข้อมูลประกอบด้วย เด็กพิการที่มีอายุต่ำกว่า ๑๘ ปี ที่ได้รับเบี้ยความพิการ สตรีพิการที่อายุ ๑๘ ปีขึ้นไป ที่ได้รับเบี้ยความพิการ เด็กที่ได้รับการเลี้ยงดู และดูแลโดยครอบครัว และชุมชนซึ่งเป็นครอบครัวเครือญาติอุปถัมภ์ หรือไม่มีความเกี่ยวพันเป็นเครือญาติกับเด็ก ที่ได้รับสวัสดิการเงินอุดหนุนฯ เด็กและเยาวชนที่อยู่ในบ้านพักเด็กและเยาวชน ผู้อุปการะที่ได้รับการพัฒนาศักยภาพให้เกิดกรอบแนวคิดแบบเติบโต (Growth Mindset) เด็กผู้ได้รับสวัสดิการเงินสงเคราะห์เด็กในครอบครัวยากจน เป็นข้อมูลของ สำนักงานพัฒนาสังคมและความมั่นคงของมนุษย์จังหวัดฉะเชิงเทรา

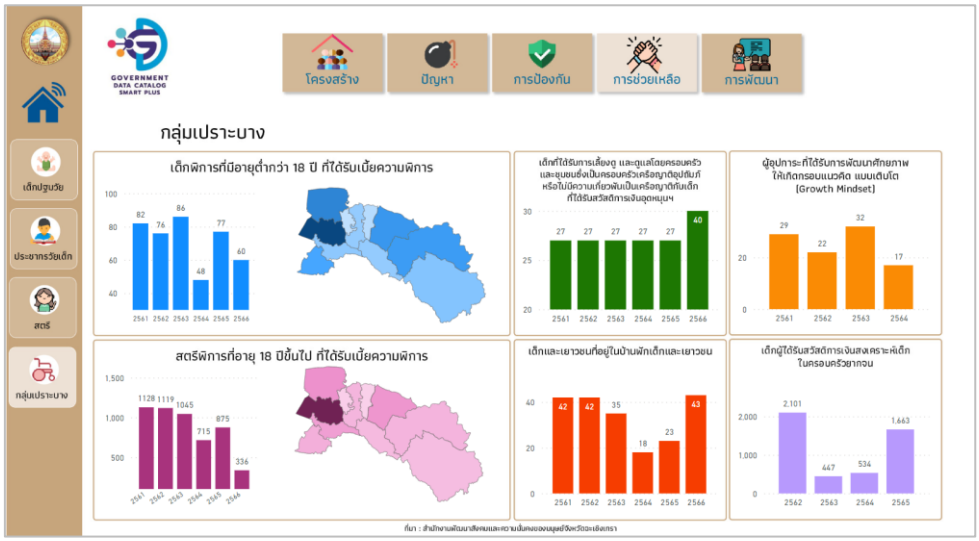

/การพัฒนา...

การพัฒนา - กิจกรรม โครงการเพิ่มทักษะด้านอาชีพแก่นักเรียนที่ไม่ได้เรียนต่อหลังจบการศึกษาภาคบังคับ จำแนกตามหลักสูตร ปี ๒๕๖๖ ข้อมูลประกอบด้วย หลักสูตรช่างซ่อมและบำรุงรักษารถจักรยานยนต์ หลักสูตรช่างเครื่องปรับอากาศขนาดเล็ก เป็นข้อมูลของสถาบันพัฒนาฝีมือแรงงาน ๒๙ ฉะเชิงเทรา

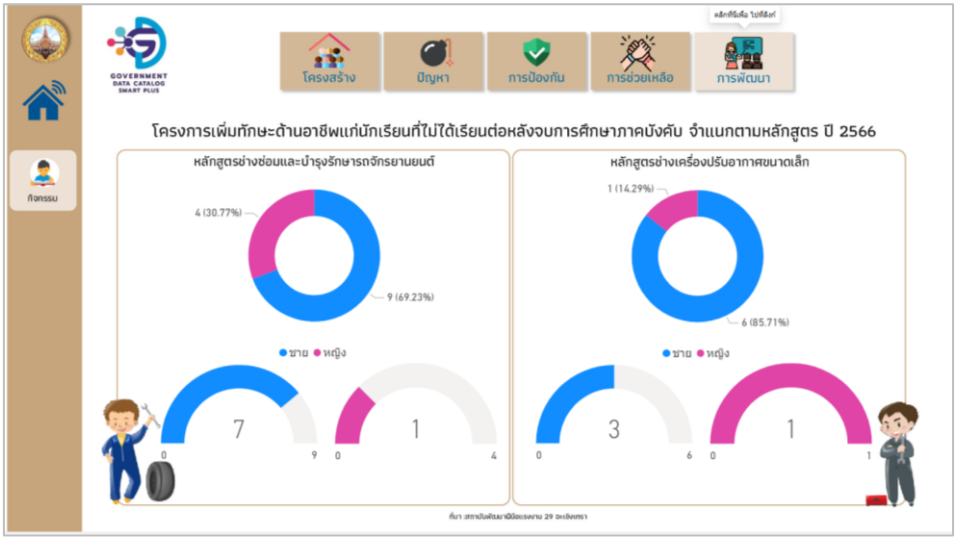

มติที่ประชุม : รับทราบ

ฝ่ายเลขานุการฯ
(นางสาวอุบล หนูเจริญ)

๓.๒ การประเมินส่วนราชการตามมาตรการปรับปรุงประสิทธิภาพในการปฏิบัติราชการของจังหวัด ประจำปีงบประมาณ พ.ศ. ๒๕๖๗ ตัวชี้วัดการพัฒนาระบบบัญชีข้อมูล (Data Catalog) เพื่อนำไปสู่การเปิดเผยข้อมูลภาครัฐ (Open Data) ของจังหวัด “ความสำเร็จของการจัดทำบัญชีข้อมูลภาครัฐ (Government Data Catalog) เพื่อใช้ประโยชน์ในการขับเคลื่อนประเด็นพัฒนาจังหวัด”

<u>คำอธิบาย</u> :

๑. พิจารณาความสำเร็จจากการจัดทำบัญชีข้อมูลจังหวัดเพื่อบูรณาการและแบ่งปันที่ระบบบัญชีข้อมูลภาครัฐ และการใช้ประโยชน์บัญชีข้อมูลภาครัฐเพื่อขับเคลื่อนการพัฒนาจังหวัดได้ครบถ้วน

๒. ขั้นตอนการดำเนินการ ประกอบด้วย ๒ กิจกรรมหลัก คือ

๒.๑ การจัดทำบัญชีข้อมูลจังหวัด เพื่อบูรณาการและแบ่งปันที่ระบบบัญชีข้อมูลภาครัฐ

- การวิเคราะห์และจัดทำบัญชีสถิติทางการระดับพื้นที่ ทุกประเด็นสำคัญของการพัฒนาจังหวัด
- การนำขึ้นชุดข้อมูลบนระบบบัญชีข้อมูลจังหวัดและลงทะเบียนที่ระบบบัญชีข้อมูลภาครัฐ

๒.๒ การใช้ประโยชน์บัญชีข้อมูลภาครัฐ เพื่อขับเคลื่อนการพัฒนาจังหวัด

- การจัดทำสารสนเทศ จำนวน ๑ ประเด็นย่อย

<u>เงื่อนไข</u> : ประเด็นย่อยที่เลือกต้องไม่ซ้ำกับที่ดำเนินการมาแล้วในปีงบประมาณ พ.ศ. ๒๕๖๕ และ ๒๕๖๖

/คำนิยาม...

คำนิยาม :

- **ประเด็นการพัฒนาจังหวัด** หมายถึง ประเด็นการพัฒนาที่กำหนดไว้ในแผนพัฒนาจังหวัด (พ.ศ. ๒๕๖๖-๒๕๗๐)
- **แผนพัฒนาสถิติระดับ**จังหวัด เป็นเครื่องมือสำคัญในการกำหนดกรอบแนวทางการดำเนินงานเพื่อการพัฒนาการจัดเก็บข้อมูลสถิติที่สำคัญและจำเป็นต่อการบริหารงานยุทธศาสตร์จังหวัด เพื่อให้เชื่อมโยงกับการจัดทำแผนพัฒนาจังหวัดและสอดคล้องกับแผนยุทธศาสตร์และแผนพัฒนาระดับต่าง ๆ เพื่อพัฒนาคุณภาพสถิติทางการว่ามีรายการใดบ้าง และหน่วยงานใดเป็นผู้รับผิดชอบ
- **สถิติทางการ (Official Statistics)** หมายถึง ข้อความหรือตัวเลขที่เป็นตัวแทนแสดงถึงคุณลักษณะของสิ่งต่าง ๆ ในประเทศที่ประมวลตามความเป็นจริงจากข้อมูลที่เก็บรวบรวมได้ตามหลักวิชาการทางสถิติและเป็นสถิติที่มีความสำคัญต่อการใช้ในการกำหนดนโยบายเพื่อการพัฒนาประเทศ
- **บัญชีสถิติทางการระดับพื้นที่** เป็นเอกสารแสดงบรรดารายการสถิติทางการตามแผนพัฒนาสถิติระดับจังหวัด โดยแบ่งตามประเภทชุดข้อมูล เช่น ชุดข้อมูลตามประเด็นการพัฒนาจังหวัด ชุดข้อมูลประเด็นสำคัญ (Pain Point) ชุดข้อมูลพื้นฐาน โดยการกำหนดสถิติทางการระดับพื้นที่จะพิจารณาผ่านกลไกคณะกรรมการสถิติระดับจังหวัด จำแนกสถานะของรายการสถิติทางการ ออกเป็น ๓ สถานะ ดังนี้
    - Tier ๑ คือ รายการสถิติทางการที่มีคำนิยามและวิธีการผลิต มีข้อมูลพร้อมเผยแพร่และมีหน่วยงานรับผิดชอบ
    - Tier ๒ คือ รายการสถิติทางการที่มีคำนิยามและวิธีการผลิต แต่ยังไม่มีข้อมูลพร้อมเผยแพร่
    - Tier ๓ คือ รายการสถิติทางการที่ไม่มีคำนิยามและวิธีการผลิต ไม่มีข้อมูลและไม่มีหน่วยงานรับผิดชอบ
- **ข้อกำหนดการวิเคราะห์ชุดข้อมูล** หมายถึง เอกสารที่แสดงการวิเคราะห์ชุดข้อมูล ประกอบด้วย การวิเคราะห์สภาพปัญหาที่ต้องการพัฒนาในจังหวัด เป้าหมาย และหมุดหมายตามการพัฒนาของจังหวัด แนวทางการพัฒนาจังหวัด การวิเคราะห์ห่วงโซ่คุณค่า การวิเคราะห์กระบวนงานและชุดข้อมูลที่เกี่ยวข้อง การกำหนดชุดข้อมูลที่ใช้ในการพัฒนา การระบุหน่วยงานเจ้าของข้อมูล และแนวทางการวิเคราะห์ข้อมูล
- **Machine Readable** คือ รูปแบบการจัดเก็บข้อมูลแบบมีโครงสร้างที่สามารถนำไปใช้ประมวลผลด้วยคอมพิวเตอร์ต่อได้เลย โดยไม่ต้องการจัดเตรียมข้อมูลใด ๆ โดยมนุษย์ และซอฟแวร์พิเศษเพิ่มเติม เช่น การจัดเก็บในรูปแบบ CSV JSON XML เป็นต้น
- **Data Visualization** คือ การนำเสนอหรือการแสดงข้อมูลเชิงปริมาณให้อยู่ในรูปแบบกราฟิก ที่ทำให้ผู้พบเห็นจำได้และเข้าใจง่ายขึ้น อีกทั้งเป็นการนำข้อมูลในเชิงวิชาการหรือเชิงวิจัย
  มาแปลงเป็นรูปที่เข้าใจง่าย โดยผ่านการวิเคราะห์ข้อมูลมาแล้ว องค์ประกอบหลักของ Data Visualization คือ การรวบรวมข้อมูล (Integrate) การวิเคราะห์ข้อมูล (Analyze) และการแปลงข้อมูลให้เป็นภาพที่เข้าใจง่าย (Visualize)

/แผนภูมิ...

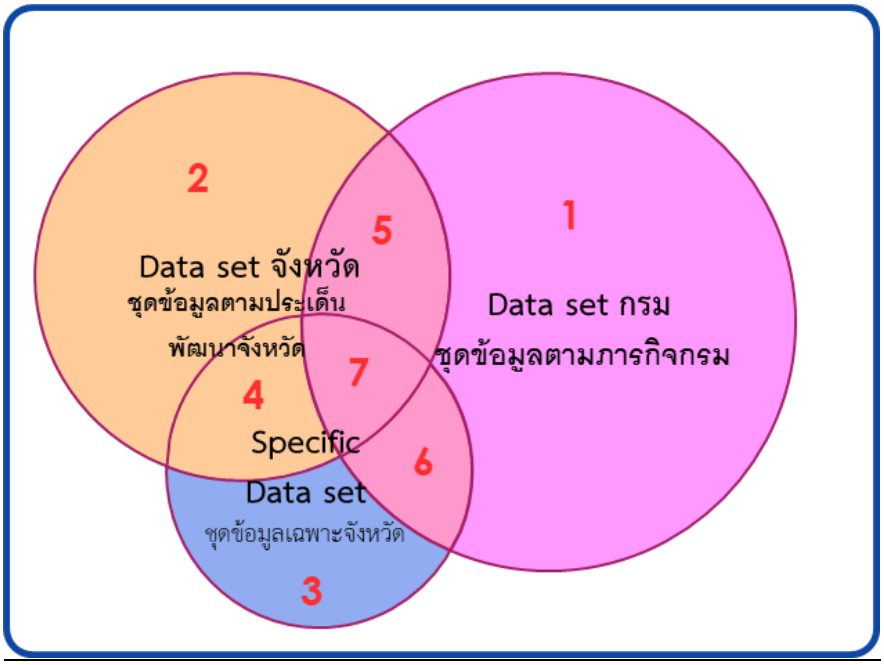

แผนภูมิ แสดงชุดข้อมูลเพื่อการพัฒนาจังหวัด

คำนิยาม :

๑. ชุดข้อมูลตามภารกิจกรม (Agenda Base)

Data Set กรม (๑ ๕ ๖ ๗) คือ ชุดข้อมูลประเภทสถิติ ที่เกิดขึ้นตามภารกิจกรม มีหน่วยงานส่วนกลางระดับกรมเป็นเจ้าของ สามารถนำเสนอผลในภาพรวม คือ ระดับภาคหรือประเทศ (๑) และมีชุดข้อมูลบางส่วนสามารถนำเสนอข้อมูลได้ถึงระดับพื้นที่ย่อย ครอบคลุมทั้ง ๗๖ จังหวัด ซึ่งชุดข้อมูลในกลุ่มนี้จะกำหนดให้เป็นสถิติพื้นฐานระดับพื้นที่ หรือ Core Data Set (๕ ๖ ๗) ที่ทุกจังหวัดต้องมีข้อมูลเพื่อใช้สนับสนุนการพัฒนาจังหวัด

๒. ชุดข้อมูลระดับพื้นที่ (Area Base)

๒.๑ Data Set จังหวัด (๒ ๔ ๕ ๗) คือ ชุดข้อมูลประเภทสถิติในระดับพื้นที่ พิจารณาตามแผนพัฒนาสถิติระดับจังหวัด ที่เชื่อมโยงกับการจัดทำแผนพัฒนาจังหวัด โดยมีส่วนราชการในจังหวัดเป็นเจ้าของข้อมูล (๒ ๔) และมี Core Data Set (๕ ๗) ที่หน่วยงานระดับกรมเป็นเจ้าของข้อมูลรวมอยู่ด้วย ทั้งนี้ ชุดข้อมูลในกลุ่ม **Data Set จังหวัด** ไม่จำเป็น ต้องเหมือนกันทุกจังหวัด แต่จะปรับเปลี่ยนไปตามประเด็นการพัฒนาจังหวัดที่แต่ละจังหวัดกำหนด

๒.๒ Specific Data Set (๓ ๔ ๖ ๗) คือ ชุดข้อมูลประเภทสถิติในระดับพื้นที่ พิจารณาตามโจทย์ปัญหา หรือประเด็นสำคัญเฉพาะจังหวัด โดยมีส่วนราชการในจังหวัดเป็นเจ้าของข้อมูล (๓ ๔) และมี Core Data Set (๖ ๗) ที่หน่วยงานระดับกรมเป็นเจ้าของข้อมูลรวมอยู่ด้วย ทั้งนี้ ชุดข้อมูลในกลุ่ม **Specific Data Set** ไม่จำเป็นต้องเหมือนกันทุกจังหวัด แต่จะปรับเปลี่ยนไปตามประเด็นปัญหาหรือประเด็นสำคัญที่จังหวัดต้องการแก้ไขหรือพัฒนา

/การประเมิน...

การประเมินส่วนราชการตามมาตรการปรับปรุงประสิทธิภาพในการปฏิบัติราชการของจังหวัด ประจำปีงบประมาณ พ.ศ. ๒๕๖๗

“ความสำเร็จของการจัดทำบัญชีข้อมูลภาครัฐ (Government Data Catalog) เพื่อใช้ประโยชน์ในการขับเคลื่อนประเด็นพัฒนาจังหวัด”

โดยมีเกณฑ์การประเมินตัวชี้วัดใน ๓ เป้าหมาย ดังนี้

เป้าหมายขั้นต้น (๕๐)

- บัญชีสถิติทางการระดับพื้นที่ **ทุกประเด็นสำคัญของการพัฒนาจังหวัด**
- มีชุดข้อมูล คำอธิบายข้อมูล และคำอธิบายทรัพยากรข้อมูลใน Template ๑, ๒ และ ๓ สำหรับข้อมูลที่มีสถานะเป็น **Tier ๑** ที่หน่วยงาน ในจังหวัดเป็นเจ้าของ (Data owners)
- ทรัพยากรข้อมูลประเภทโครงสร้าง (Structured Data) (ที่มีสถานะเป็น Tier ๑ ที่หน่วยงานในจังหวัดเป็นเจ้าของ) มีคุณลักษณะเป็น **Machine Readable**

เป้าหมายมาตรฐาน (๗๕)

- มีข้อกำหนดการวิเคราะห์ชุดข้อมูล (Data Model) สำหรับประเด็นย่อย ภายใต้ประเด็นการพัฒนาจังหวัด ๑ ประเด็นย่อย
- มีชุดข้อมูล (เฉพาะ Tier ๑ ที่หน่วยงานในจังหวัดเป็นเจ้าของ) ขึ้นบนระบบบัญชีข้อมูลจังหวัด พร้อมระบุ link ไปยังแหล่งทรัพยากรข้อมูล และนำชุดข้อมูลดังกล่าวลงทะเบียน ที่ระบบบัญชีข้อมูลภาครัฐ

เป้าหมายขั้นสูง (๑๐๐)

- มีสารสนเทศสำหรับประเด็นย่อย ภายใต้ประเด็นการพัฒนาจังหวัด ๑ ประเด็นย่อย โดยวิธีการดึงข้อมูล API
- เผยแพร่ชุดข้อมูลสารสนเทศบนระบบบัญชีข้อมูลจังหวัด และลงทะเบียนที่ระบบบัญชีข้อมูลภาครัฐ

(เอกสารแนบ ๓)

การดำเนินงาน ได้ดำเนินการตามเป้าหมายขั้นสูงและนำเสนอบนระบบบัญชีข้อมูลหน่วยงาน (Agency Data Catalog) https://agencyas.gdcatalog.go.th/chchsao

เมื่อวันที่ ๙ มกราคม ๒๕๖๗ สถิติจังหวัดฉะเชิงเทรา พร้อมด้วย หัวหน้าสำนักงานจังหวัด เข้าพบ ผู้ว่าราชการจังหวัดฉะเชิงเทรา เพื่อขอคำแนะนำในการจัดทำการประเมินส่วนราชการตามมาตรการปรับปรุงประสิทธิภาพในการปฏิบัติราชการของจังหวัด ประจำปีงบประมาณ พ.ศ. ๒๕๖๗ “ความสำเร็จของการจัดทำบัญชีข้อมูลภาครัฐ (Government Data Catalog) เพื่อใช้ประโยชน์ในการขับเคลื่อนประเด็นพัฒนาจังหวัด” ที่สอดคล้องกับประเด็นการพัฒนาที่ได้กำหนดไว้ในแผนพัฒนาจังหวัดฉะเชิงเทรา (พ.ศ. ๒๕๖๖ - ๒๕๗๐) ฉบับทบทวน ปี ๒๕๖๗ ซึ่งจังหวัดฉะเชิงเทรา โดยผู้ว่าราชการจังหวัดฉะเชิงเทราได้เลือกประเด็นสำคัญ (Pain Point) จำนวน ๑ ประเด็น ดังนี้

/ประเด็นสำคัญ...

ประเด็นสำคัญ (Pain Point)	ประเด็นการพัฒนาจังหวัด
การพัฒนาคุณภาพชีวิตผู้สูงอายุ	**ประเด็นการพัฒนาที่ ๓** : พัฒนาคุณภาพชีวิต การศึกษา สาธารณสุข สวัสดิการสังคม และสร้างความมั่นคง ปลอดภัยในชีวิตและทรัพย์สินของประชาชนทุกช่วงวัย

๓.๓ การประชุมคณะทำงานพิจารณากลั่นกรองสถิติทางการ ชุดข้อมูล “การพัฒนาคุณภาพชีวิต” ครั้งที่ ๑/๒๕๖๗

เมื่อวันอังคารที่ ๓๐ มกราคม ๒๕๖๗ ประชุมคณะทำงานพิจารณากลั่นกรองสถิติทางการ ชุดข้อมูล “การพัฒนาคุณภาพชีวิต” ครั้งที่ ๑/๒๕๖๗ ณ ห้องประชุมสุนทรพิพิธ ชั้น ๓ ศาลากลางจังหวัดฉะเชิงเทรา เพื่อพิจารณารายการข้อมูลตามประเด็นสำคัญ (Pain Point) “การพัฒนาคุณภาพชีวิตผู้สูงอายุ” ซึ่งสรุปผลได้ดังนี้

ประเด็นสำคัญ (Pain Point)	จำนวนรายการข้อมูลทั้งหมด	สถานะข้อมูล		
		Tier ๑	Tier ๒	Tier ๓
การพัฒนาคุณภาพชีวิตผู้สูงอายุ	๔๘	๔๒	๖	-

หมายเหตุ : Tier ๑ คือ รายการสถิติทางการที่มีคำนิยามและวิธีการผลิต มีข้อมูลพร้อมเผยแพร่และมีหน่วยงานรับผิดชอบ
Tier ๒ คือ รายการสถิติทางการที่มีคำอธิบายและวิธีการผลิต แต่ยังไม่มีข้อมูลพร้อมเผยแพร่
Tier ๓ คือ รายการสถิติทางการที่ไม่มีคำนิยามและวิธีการผลิต ไม่มีข้อมูล และไม่มีหน่วยงานรับผิดชอบ

มติที่ประชุม : รับทราบ

ระเบียบวาระที่ ๔ เรื่องเพื่อพิจารณา

ผู้ช่วยฝ่ายเลขานุการฯ : ๔.๑ แผนพัฒนาสถิติระดับจังหวัด พ.ศ. ๒๕๖๖ - ๒๕๗๐ (ปรับทบทวน ประจำปีงบประมาณ พ.ศ. ๒๕๖๗) ที่สอดคล้องกับแผนพัฒนาจังหวัดฉบับปัจจุบัน
(น.ส.จารุณี ชุมทอง)

การจัดทำแผนพัฒนาสถิติระดับจังหวัดฉะเชิงเทรา พ.ศ. ๒๕๖๖–๒๕๗๐ (ฉบับทบทวน ประจำปีงบประมาณ พ.ศ. ๒๕๖๗ มีวัตถุประสงค์หลัก เพื่อให้ได้รายการข้อมูลสถิติที่ใช้ในการจัดทำตัวชี้วัดในการตอบโจทย์ประเด็นปัญหา (Pain Point) ในการพัฒนาจังหวัด รวมทั้งมีแนวทางในการพัฒนาการจัดเก็บ รวบรวมข้อมูลสถิติที่สำคัญจำเป็น ที่สอดคล้องกับยุทธศาสตร์ชาติ ๒๐ ปี (พ.ศ. ๒๕๖๑ – ๒๕๘๐) แผนแม่บทภายใต้ยุทธศาสตร์ชาติ ๒๓ ด้าน แผนการปฏิรูปประเทศ ๑๓ ด้าน เป้าหมายการพัฒนาที่ยั่งยืน (Sustainable Development Goal : SDGs) แผนพัฒนาเศรษฐกิจและสังคมแห่งชาติ ฉบับที่ ๑๓ (พ.ศ. ๒๕๖๖ – ๒๕๗๐) และแผนพัฒนาจังหวัด (พ.ศ. ๒๕๖๖ – ๒๕๗๐) ฉบับทบทวนปี ๒๕๖๗ โดยแผนพัฒนาสถิติระดับจังหวัดฉะเชิงเทราฉบับนี้ จะใช้ในการติดตามผลการพัฒนาสถิติและมีการทบทวนรายการสถิติที่อยู่ในแผนอย่างต่อเนื่อง เพื่อให้มั่นใจได้ว่าจังหวัดฉะเชิงเทราจะมีข้อมูลสถิติที่ทันสมัยตามนโยบายการพัฒนาจังหวัด

/สำนักงานสถิติ...

สำนักงานสถิติจังหวัดในฐานะฝ่ายเลขานุการคณะกรรมการสถิติระดับจังหวัด ได้มีการพัฒนาข้อมูลสถิติ และสารสนเทศระดับพื้นที่ร่วมกับหน่วยงานที่เกี่ยวข้องในระดับพื้นที่ผ่านกลไกของคณะกรรมการสถิติระดับจังหวัด ซึ่งแผนพัฒนาสถิติระดับจังหวัด พ.ศ. ๒๕๖๖ - ๒๕๗๐ (ฉบับทบทวน ประจำปีงบประมาณ พ.ศ. ๒๕๖๗) ประกอบไปด้วย ๕ บท ดังนี้

- บทที่ ๑ บทนำ
- บทที่ ๒ ยุทธศาสตร์และแผนที่เกี่ยวข้องกับการพัฒนาในระดับจังหวัด
- บทที่ ๓ บัญชีสถิติทางการที่เกี่ยวข้องกับการพัฒนาในระดับจังหวัด
- บทที่ ๔ สถานการณ์สถิติทางการ และแนวทางการพัฒนาสถิติทางการ/แผนกำหนดความรับผิดชอบ
- บทที่ ๕ ปัญหา อุปสรรค และข้อเสนอแนะการพัฒนาสถิติทางการ

จากการทบทวนแผนพัฒนาจังหวัดฉะเชิงเทรา (พ.ศ. ๒๕๖๖ - ๒๕๗๐) ฉบับทบทวน ปี ๒๕๖๗ พบว่า ในปีงบประมาณ พ.ศ. ๒๕๖๗ จังหวัดฉะเชิงเทราไม่มีการเปลี่ยนแปลงประเด็นการพัฒนาจังหวัดทั้ง ๕ ประเด็น จึงสรุปสถานะรายการสถิติทางการที่สำคัญและจำเป็นในระดับพื้นที่ต่อการพัฒนาจังหวัด จากประเด็นการพัฒนาจังหวัด ๕ ประเด็น ประเด็นสำคัญ (Pain Point) ๕ ประเด็น และตัวชี้วัดการพัฒนาจังหวัด ที่สนับสนุนเป้าหมายการพัฒนาจังหวัดตามวิสัยทัศน์ (Vision) “เมืองน่าอยู่ น่าเที่ยว น่าลงทุน พัฒนาสู่เมืองอัจฉริยะ EEC” จำนวนทั้งสิ้น ๕๒๘ รายการ โดยมีรายละเอียดดังนี้ (เอกสารแนบ ๔)

ตารางสรุปบัญชีสถิติทางการระดับพื้นที่ (OS) จำแนกตามประเภทประเด็นและสถานะความพร้อมเผยแพร่ของข้อมูล

บัญชีสถิติทางการระดับพื้นที่ (OS)	รวมทั้งสิ้น	สถานะความพร้อมเผยแพร่ของข้อมูล					
		Tier 1		Tier 2		Tier 3	
		จำนวน	ร้อยละ	จำนวน	ร้อยละ	จำนวน	ร้อยละ
ประเด็นการพัฒนาจังหวัด	283	161	56.89	114	40.28	8	2.83
ประเด็นสำคัญ (Pain Point)	211	146	69.19	30	14.22	35	16.59
ตัวชี้วัดการพัฒนาระดับจังหวัด	34	34	100.00	-	-	-	-
รวมทั้งสิ้น	**528**	**341**	**64.58**	**144**	**27.27**	**43**	**8.15**

/ตารางสรุปบัญชี...

ตารางสรุปบัญชีสถิติทางการระดับพื้นที่ (OS) จำแนกตามชื่อประเด็นและสถานะความพร้อมเผยแพร่ของข้อมูล

บัญชีสถิติทางการระดับพื้นที่ (OS)	รวมทั้งสิ้น	สถานะความพร้อมเผยแพร่ของข้อมูล					
		Tier 1		Tier 2		Tier 3	
		จำนวน	ร้อยละ	จำนวน	ร้อยละ	จำนวน	ร้อยละ
การผลิต การแปรรูปสินค้าเกษตร (มะม่วง) จังหวัดฉะเชิงเทรา	54	26	48.15	27	50.00	1	1.85
การท่องเที่ยวเชิงวัฒนธรรม จังหวัดฉะเชิงเทรา	68	40	58.82	25	36.77	3	4.41
การพัฒนาคุณภาพชีวิต จังหวัดฉะเชิงเทรา	89	73	82.02	16	17.98	–	–
การบริหารจัดการน้ำ จังหวัดฉะเชิงเทรา	40	15	37.50	23	57.50	2	5.00
อุตสาหกรรมสีเขียว รองรับ EEC จังหวัดฉะเชิงเทรา	32	7	21.87	23	71.88	2	6.25
ความเหลื่อมล้ำด้านการศึกษา	26	16	61.54	3	11.54	7	26.92
ความเหลื่อมล้ำด้านสวัสดิการสังคม	55	21	38.18	6	10.91	28	50.91
การผลิตและแปรรูปสินค้ามะม่วง	28	20	71.43	8	28.57	–	–
การพัฒนาคุณภาพชีวิตแม่และเด็ก	54	47	87.04	7	12.96	–	–
การพัฒนาคุณภาพชีวิตผู้สูงอายุ	48	42	87.50	6	12.50	–	–
ตัวชี้วัดการพัฒนาระดับจังหวัด	34	34	100.00	–	0.00	–	–
รวมทั้งสิ้น	**528**	**341**	**64.58**	**144**	**27.27**	**43**	**8.15**

หมายเหตุ : Tier ๑ คือ รายการสถิติทางการที่มีคำนิยามและวิธีการผลิต มีข้อมูลพร้อมเผยแพร่และมีหน่วยงานรับผิดชอบ

Tier ๒ คือ รายการสถิติทางการที่มีคำนิยามและวิธีการผลิต แต่ยังไม่มีข้อมูลพร้อมเผยแพร่

Tier ๓ คือ รายการสถิติทางการที่ไม่มีคำนิยามและวิธีการผลิต ไม่มีข้อมูลและไม่มีหน่วยงานรับผิดชอบ

ในส่วนนี้สำนักงานสถิติจังหวัดได้ดำเนินการจัดทำเรียบร้อยแล้ว จึงเรียนมาเพื่อพิจารณา

ประธาน : มีท่านใดสอบถามเพิ่มเติมหรือไม่ ที่นำเสนอมาทั้งหมดนี้ สำนักงานสถิติจังหวัดได้ดำเนินการเรียบร้อยแล้ว ในปีนี้และปีที่แล้วไม่ได้มีการเปลี่ยนแปลง นโยบายยังคงเช่นเดิม จึงขอความเห็นชอบจากท่านคณะกรรมการฯ ว่าเห็นชอบหรือไม่

มติที่ประชุม : เห็นชอบ

ผู้ช่วยฝ่ายเลขานุการฯ (น.ส.บงกช ถาวรโชติ) : **๔.๒ บัญชีสถิติทางการระดับพื้นที่ (OS) และ Template ๑ – ๓ สำหรับข้อมูลเฉพาะกลุ่ม ๒ ๓ และ ๔ ที่มีสถานะเป็น Tier ๑ ที่หน่วยงานในจังหวัดเป็นเจ้าของ**

จากรายการข้อมูลทั้งหมดในระเบียบวาระข้อ ๔.๑ แผนพัฒนาสถิติระดับจังหวัด พ.ศ. ๒๕๖๖ – ๒๕๗๐ (ฉบับทบทวน ประจำปีงบประมาณ พ.ศ. ๒๕๖๗) ที่สอดคล้องกับแผนพัฒนาจังหวัดฉบับปัจจุบัน สำนักงานสถิติจังหวัดฉะเชิงเทรา ได้นำรายการข้อมูลจากประเด็นการพัฒนาจังหวัด จำนวน ๒๘๓ รายการ ประเด็นสำคัญ (Pain Point) จำนวน ๒๑๑ รายการ และตัวชี้วัดการพัฒนาจังหวัด จำนวน ๓๔ ราย รวมทั้งสิ้น ๕๒๘ รายการ มาจัดทำบัญชีสถิติทางการระดับพื้นที่ (OS) ตามแบบฟอร์มที่ ก.พ.ร. เป็นผู้กำหนด และได้ส่งบัญชีสถิติทางการ (OS) ให้กับสำนักงานสถิติแห่งชาติเพื่อทำการตรวจสอบในเบื้องต้น

/และได้แก้ไข...

และได้แก้ไขตามข้อสังเกตแล้ว และได้ข้อสรุปจำนวนรายการข้อมูลเฉพาะกลุ่ม ๒ ๓ และ ๔ ที่มีสถานะเป็น Tier ๑ ที่หน่วยงานในจังหวัดเป็นเจ้าของ จำนวนทั้งสิ้น ๒๙๑ รายการ หากตัดรายการข้อมูลที่ซ้ำกันจะทำให้เหลือข้อมูล จำนวน ๒๓๘ รายการ จากนั้นนำข้อมูลมาจัดทำ Template ๑ Template ๒ และ Template ๓ เรียบร้อยแล้วตาม**เป้าหมายขั้นต้น (๕๐)** ของการประเมินส่วนราชการตามาตรการปรับปรุงประสิทธิภาพในการปฏิบัติราชการของจังหวัด ประจำปีงบประมาณ ๒๕๖๗ “ความสำเร็จของการจัดทำบัญชีข้อมูลภาครัฐ (Government Data Catalog) เพื่อใช้ประโยชน์ในการขับเคลื่อนประเด็นพัฒนาจังหวัด”

บัญชีสถิติทางการระดับพื้นที่ (OS)

ประเด็น	จำนวนข้อมูลทั้งสิ้น (รายการ)	Tier 1			Tier 2			Tier 3
		รวม	จังหวัดเป็นเจ้าของข้อมูล	ส่วนกลางเป็นเจ้าของข้อมูล	รวม	จังหวัดเป็นเจ้าของข้อมูล	ส่วนกลางเป็นเจ้าของข้อมูล	ไม่มีหน่วยงานรับผิดชอบ
ประเด็นการพัฒนาจังหวัด	283	161	148	13	114	23	91	8
ประเด็นสำคัญ (Pain Point)	211	146	143	3	30	21	9	35
ตัวชี้วัดการพัฒนาระดับจังหวัด	34	34	-	34	-	-	-	-
รวมทั้งสิ้น	528	341	★ 291	50	144	44	100	43

หมายเหตุ : Tier ๑ คือ รายการสถิติทางการที่มีคำนิยามและวิธีการผลิต มีข้อมูลพร้อมเผยแพร่และมีหน่วยงานรับผิดชอบ

Tier ๒ คือ รายการสถิติทางการที่มีคำนิยามและวิธีการผลิต แต่ยังไม่มีข้อมูลพร้อมเผยแพร่

Tier ๓ คือ รายการสถิติทางการที่ไม่มีคำนิยามและวิธีการผลิต ไม่มีข้อมูลและไม่มีหน่วยงานรับผิดชอบ

Template ๑ ประกอบด้วย

๑. ประเด็นยุทธศาสตร์หรือประเด็นสำคัญ (Pain Point)
๒. กลยุทธ์ (ถ้ามี)
๓. รายการชุดข้อมูล
- รหัสชุดข้อมูล
- ชื่อชุดข้อมูล

Template ๒ แบ่งข้อมูลออกเป็น ๕ ประเภท ได้แก่ ข้อมูลระเบียน (Record) ข้อมูลสถิติ ข้อมูลภูมิสารสนเทศเชิงพื้นที่ ข้อมูลหลากหลายประเภท และข้อมูลประเภทอื่น ๆ

โดยมีแบบฟอร์มคำอธิบายข้อมูล (Metadata) ที่สอดคล้องตามมาตรฐานที่ สพร. กำหนด แบ่งออกเป็นรายการคำอธิบายข้อมูลส่วนหลัก (Mandatory Metadata) จำนวน ๑๔ รายการ ดังนี้

๑. ประเภทข้อมูล
๒. ชื่อชุดข้อมูล
๓. องค์กร
๔. ชื่อผู้ติดต่อ
๕. อีเมล์ผู้ติดต่อ
๖. คำสำคัญ

/๗. รายละเอียด...

๗. รายละเอียด
๘. วัตถุประสงค์
๙.๑ หน่วยความถี่ของการปรับปรุงข้อมูล
๙.๒ ค่าความถี่ของการปรับปรุงข้อมูล
๑๐. ขอบเขตเชิงภูมิศาสตร์หรือเชิงพื้นที่
๑๑. แหล่งที่มา
๑๒. รูปแบบการเก็บข้อมูล
๑๓. หมวดหมู่ข้อมูลตามธรรมาภิบาลข้อมูลภาครัฐ
๑๔. สัญญาอนุญาตให้ใช้ข้อมูล

Template ๓ แบบฟอร์มคำอธิบายข้อมูลของทรัพยากร (Resource Metadata) ที่สอดคล้องตามมาตรฐานที่ สพร. กำหนด ดังนี้

๑. รหัสชุดข้อมูลตามที่กำหนดใน
๒. ชื่อ
๓. URL
๔. รายละเอียด
๕. เงื่อนไขในการเข้าถึงข้อมูล
๖. วันที่ปรับปรุงข้อมูลล่าสุด
๗. นามสกุลของไฟล์
๘. ปีข้อมูลที่เริ่มต้นจัดทำ
๙. ปีข้อมูลล่าสุดที่เผยแพร่
๑๐. วันที่กำหนดเผยแพร่ข้อมูล
๑๑. การจัดจำแนก
๑๒. หน่วยวัด
๑๓. หน่วยตัวคูณ
๑๔. สถิติทางการ

สำนักงานสถิติจังหวัด ได้ดำเนินการเรียบร้อยแล้ว

ขอมติที่ประชุมเห็นชอบบัญชีสถิติทางการระดับพื้นที่ (OS) และ Template ๑ – ๓ สำหรับข้อมูลเฉพาะกลุ่ม ๒ ๓ และ ๔ ที่มีสถานะเป็น Tier ๑ ที่หน่วยงานในจังหวัดเป็นเจ้าของและเอกสารที่เกี่ยวข้องทั้งหมด (เอกสารแนบ ๕) เพื่อให้จังหวัดผ่านเกณฑ์เป้าหมายขั้นต้น (๕๐) ในการประเมินส่วนราชการตามมาตรการปรับปรุงประสิทธิภาพในการปฏิบัติราชการของจังหวัด ประจำปีงบประมาณ พ.ศ. ๒๕๖๗

ประธาน : มีคณะกรรมการท่านใดสอบถามหรือไม่
มั่นใจในสำนักงานสถิติจังหวัด และทีมงานฝ่ายเลขาฯ ในเวลาที่จำกัด สามารถอธิบายความเป็นมา คำนิยาม ข้อมูลที่เชื่อมโยงกัน การเก็บข้อมูล และที่มาของข้อมูลต่าง ๆ
ขอมติที่ประชุม

มติที่ประชุม : เห็นชอบ

/ฝ่ายเลขานุการ...

ฝ่ายเลขานุการฯ : **๔.๓ ประเด็นย่อย ภายใต้ประเด็นการพัฒนาจังหวัด ๑ ประเด็นย่อย “การพัฒนาคุณภาพชีวิตผู้สูงอายุ”**
(นางสาวอุบล หนูเจริญ)

เมื่อวันที่ ๙ มกราคม ๒๕๖๗ สถิติจังหวัดฉะเชิงเทรา พร้อมด้วย หัวหน้าสำนักงานจังหวัด เข้าพบ ผู้ว่าราชการจังหวัดฉะเชิงเทรา เพื่อขอคำแนะนำในการจัดทำการประเมินส่วนราชการตามมาตรการปรับปรุงประสิทธิภาพในการปฏิบัติราชการของจังหวัด ประจำปีงบประมาณ พ.ศ. ๒๕๖๗ “ความสำเร็จของการจัดทำบัญชีข้อมูลภาครัฐ (Government Data Catalog) เพื่อใช้ประโยชน์ในการขับเคลื่อนประเด็นพัฒนาจังหวัด” ได้ข้อสรุปประเด็นสำคัญ (Pain Point) จำนวน ๑ ประเด็น คือ “การพัฒนาคุณภาพชีวิตผู้สูงอายุ” ตามประเด็นการพัฒนาจังหวัด ประเด็นการพัฒนาที่ ๓ : พัฒนาคุณภาพชีวิต การศึกษา สาธารณสุข สวัสดิการสังคมและสร้างความมั่นคงปลอดภัยในชีวิตและทรัพย์สินของประชาชนทุกช่วงวัย เพื่อใช้ในการจัดทำการประเมินส่วนราชการตามมาตรการปรับปรุงประสิทธิภาพในการปฏิบัติราชการของจังหวัด ประจำปีงบประมาณ พ.ศ. ๒๕๖๗ “ความสำเร็จของการจัดทำบัญชีข้อมูลภาครัฐ (Government Data Catalog) เพื่อใช้ประโยชน์ในการขับเคลื่อนประเด็นพัฒนาจังหวัด”

ขอมติที่ประชุมเห็นชอบ ประเด็นย่อย ภายใต้ประเด็นการพัฒนาจังหวัด ๑ ประเด็นย่อย “การพัฒนาคุณภาพชีวิตผู้สูงอายุ”

ประธาน : ถ้าไม่มีท่านใดคัดค้าน ที่ประชุมเห็นชอบ

มติที่ประชุม : เห็นชอบ

ระเบียบวาระที่ ๕ เรื่อง ๆ (ถ้ามี)

ฝ่ายเลขานุการฯ : ขอขอบคุณคณะกรรมการฯ คณะทำงานฯ โดยที่ผ่านมาสำนักงานสถิติจังหวัดได้รับความร่วมมือจากหน่วยงานเจ้าของข้อมูลเป็นอย่างดี จะเห็นได้ว่าข้อมูลที่นำเสนอจะถูกปรับปรุงจนเป็นปีปัจจุบัน คือปี ๒๕๖๖ ข้อมูลที่ดีต้องมีความถูกต้องแม่นยำ และทันสมัย ซึ่งทางสำนักงานสถิติจังหวัดก็พยายามดำเนินการ ซึ่งจะดำเนินการไม่ได้เลย ถ้าไม่ได้รับความร่วมมือจากทุกท่าน และหน่วยงานที่เกี่ยวข้องในการสนับสนุนข้อมูล
(นางสาวอุบล หนูเจริญ)

เกษตรและสหกรณ์จังหวัดฉะเชิงเทรา : ขอสอบถามประเด็น ๔.๒ ตรงรายการข้อมูล จำนวน ๒๙๑ รายการ เป้าหมายขั้นต้น (๕๐) ที่คณะกรรมการฯ เห็นชอบไปแล้วนั้น ทางสถิติจะดำเนินการจัดทำ Template ๒ ต่อใช่หรือไม่
(น.ส.อรษา นิติฐิติกร)

ผู้ช่วยฝ่ายเลขานุการฯ : สำนักงานสถิติจังหวัดดำเนินการแล้วเสร็จทั้ง Template ๑ Template ๒ และ Template ๓
(น.ส.บงกช ถาวรโชติ)

เกษตรและสหกรณ์จังหวัดฉะเชิงเทรา : ได้ ๑๐๐ คะแนน ใช่หรือไม่
(น.ส.อรษา นิติฐิติกร)

ผู้ช่วยฝ่ายเลขานุการฯ : เป็นไปตามเป้าหมายขั้นต้น (50) ตามตัวชี้วัด ก.พ.ร. ในปีงบประมาณ พ.ศ. ๒๕๖๗
(น.ส.บงกช ถาวรโชติ)

เป้าหมายขั้นต้น (50)

- บัญชีสถิติทางการระดับพื้นที่ **ทุกประเด็นสำคัญของการพัฒนาจังหวัด**
- มีชุดข้อมูล คำอธิบายข้อมูล และคำอธิบายทรัพยากรข้อมูลใน Template ๑, ๒ และ ๓ สำหรับข้อมูลที่มีสถานะเป็น **Tier ๑** ที่หน่วยงาน ในจังหวัดเป็นเจ้าของ (Data owners)

สำนักงานสถิติจังหวัดได้ดำเนินการแล้วเสร็จตามเอกสารแนบ ๕

/เกษตรและสหกรณ์...

เกษตรและสหกรณ์จังหวัดฉะเชิงเทรา (น.ส.อรษา นิติฐิติกร) : Tier ๑ จำนวน ๒๙๑ รายการ Tier ๒ จำนวน ๔๔ รายการ Tier ๓ จำนวน ๔๓ รายการ ทั้งหมดนี้ตามข้อ ๔.๒ ต่อเนื่องมาจากที่ผ่านมา ใช่หรือไม่

ผู้ช่วยฝ่ายเลขานุการฯ (น.ส.บงกช ถาวรโชติ) : ส่วนใหญ่ต่อเนื่องจากปีที่ผ่านมา ตั้งแต่ปี ๒๕๖๕ - ๒๕๖๖ และประเด็นสำคัญ (Pain Point) “การพัฒนาคุณภาพชีวิตผู้สูงอายุ” ในปี ๒๕๖๗ ซึ่งประกอบอยู่ในบัญชีสถิติทางการระดับพื้นที่ทั้งหมด ๑๑ ประเด็น

ประธาน : ทั้งหมดนี้ทางสำนักงานสถิติจังหวัด จะทำคนเดียวไม่ได้ ถ้าไม่ได้ข้อมูลจากทุกภาคส่วนที่เกี่ยวข้อง ไม่ว่าจะเป็นสำนักงานสถิติจังหวัด สำนักงานพาณิชย์จังหวัด สำนักงานสาธารณสุขจังหวัด สำนักงานเกษตรจังหวัด หรือภาคส่วนอื่น ๆ ที่เกี่ยวข้องที่ทางสำนักงานสถิติจัดทำข้อมูลมาทั้งหมด

ผู้ช่วยฝ่ายเลขานุการฯ (น.ส.บงกช ถาวรโชติ) : การวิเคราะห์สารสนเทศในรูปแบบ Visualization มีการเผยแพร่บนเว็บไซต์ของสำนักงานสถิติจังหวัดฉะเชิงเทรา https://chchsao.nso.go.th ในเว็บไซต์สำนักงานสถิติจังหวัดฉะเชิงเทรา อยู่เมนูด้านบน **“บริหารจัดการระบบสถิติระดับพื้นที่”**

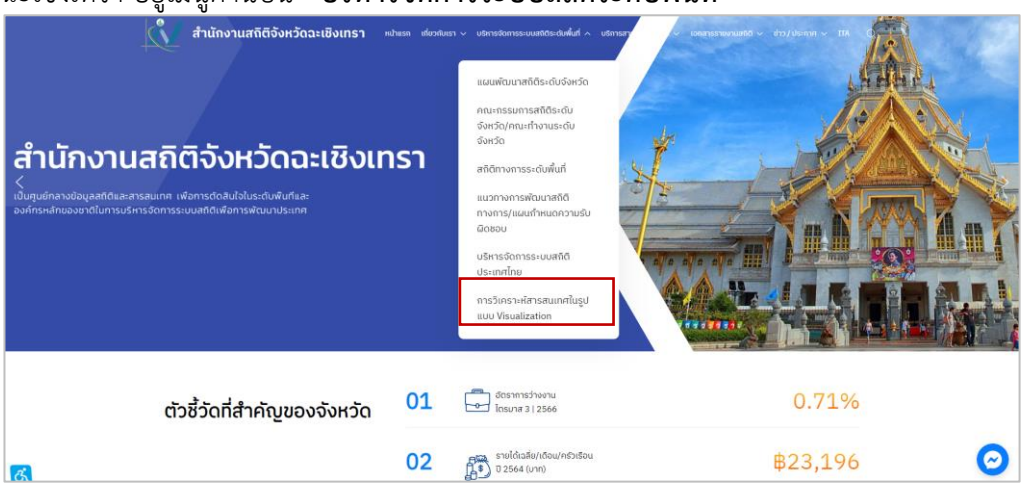

และเลือก **“การวิเคราะห์สารสนเทศในรูปแบบ Visualization”**

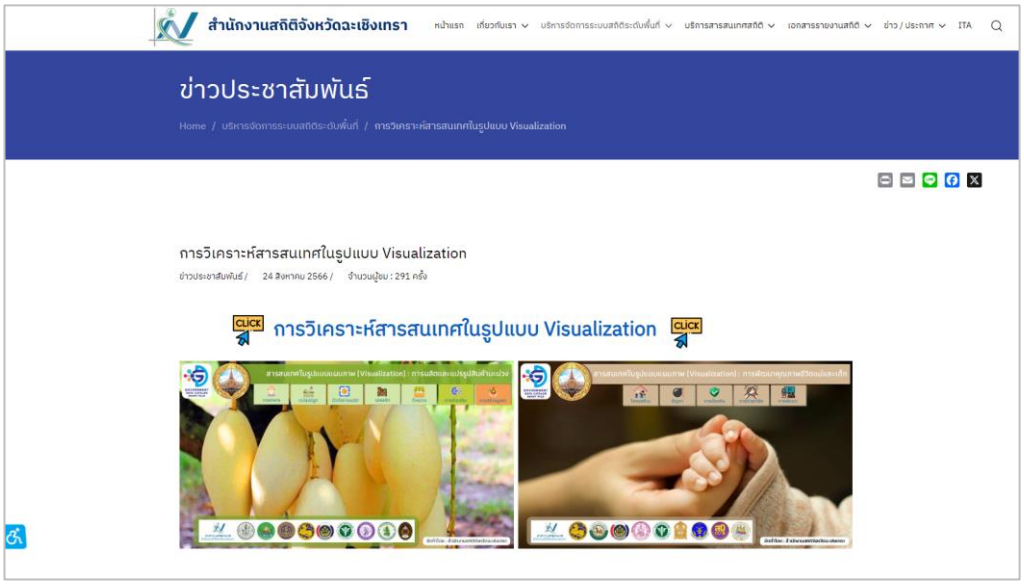

/ปิดประชุม...

ปิดประชุมเวลา ๑๕.๐๐ น.

ลงชื่อ ..... ผู้จดรายงานการประชุม
(นางสาวศิวารัตน์ ฉ่ำสมบูรณ์)
เจ้าหน้าที่บริหารงานทั่วไป

ลงชื่อ ..... ผู้ตรวจรายงานการประชุม
(นางสาวจารุณี ชุมทอง)
ผู้อำนวยการกลุ่มงานวิชาการสถิติและวางแผน