แผนพัฒนาสถิติระดับจังหวัด

พ.ศ. 2566 – 2570

(ฉบับทบทวน ประจำปีงบประมาณ พ.ศ. 2567)

บุรีรัมย์



"Good statistics for decision makers"

คณะกรรมการสถิติระดับจังหวัดบุรีรัมย์

สถิติทางการ Official Statistics

สำนักงานสถิติแห่งชาติ

คำนำ

แผนพัฒนาสถิติระดับจังหวัดบุรีรัมย์ พ.ศ. 2566 – 2570 (ฉบับทบทวน ประจำปีงบประมาณ พ.ศ. 2567) มีวัตถุประสงค์ที่จะขับเคลื่อนการพัฒนาระบบสถิติประเทศไทยในระดับพื้นที่ โดยมียุทธศาสตร์การดำเนินงานที่ให้ความสำคัญกับการมีส่วนร่วมของหน่วยงานต่าง ๆ ในพื้นที่ ซึ่งในการดำเนินงานเพื่อการบูรณาการแผนการทำงานร่วมกันของหน่วยงานระดับพื้นที่นั้นพบว่า สถิติเพื่อการตัดสินใจในพื้นที่ของแต่ละระดับ (หมู่บ้าน ตำบล อำเภอ จังหวัด) เป็นสถิติที่สะท้อนการดำเนินการของพื้นที่ตามนโยบายของรัฐบาล (Agenda based) และการแก้ไขปัญหาเชิงพื้นที่ (Area based) ซึ่งมีลักษณะเป็นข้อมูลเชิงลึก เป็นระบบ และมีความต้องการข้อมูลเพื่อการตัดสินใจเฉพาะ เพื่อตอบโจทย์การดำเนินนโยบายของรัฐให้มีสถิติที่มีคุณภาพ

แผนพัฒนาสถิติระดับจังหวัดบุรีรัมย์ พ.ศ. 2566 – 2570 (ฉบับทบทวน ประจำปีงบประมาณ พ.ศ. 2567) ฉบับนี้ ได้มีการทบทวนยุทธศาสตร์และแผนที่เกี่ยวข้องกับการพัฒนาในระดับจังหวัด รายการสถิติทางการ ที่ตอบประเด็นการพัฒนาจังหวัด ตอบโจทย์ประเด็นสำคัญ (Pain point) ข้อมูลพื้นฐาน ข้อมูลเพื่อเปรียบเทียบการพัฒนาจังหวัด รวมทั้งแนวทางการพัฒนารายการสถิติทางการและแผนกำหนดความรับผิดชอบ เพื่อให้จังหวัดทราบถึงสถานะความพร้อมเผยแพร่ของสถิติที่สำคัญ จำเป็น ที่สอดคล้องกับยุทธศาสตร์ชาติ 20 ปี แผนแม่บทภายใต้ยุทธศาสตร์ชาติ แผนการปฏิรูปประเทศ เป้าหมายการพัฒนาที่ยั่งยืน (Sustainable Development Goals: SDGs) แผนพัฒนาเศรษฐกิจและสังคมแห่งชาติ ฉบับที่ 13 (พ.ศ. 2566 – 2570) แผนพัฒนาภาค แผนพัฒนากลุ่มจังหวัด แผนพัฒนาจังหวัด (พ.ศ. 2566 – 2570) ที่เป็นปัจจุบัน และแผนพัฒนาอื่น ๆ ที่เกี่ยวข้องกับการพัฒนาจังหวัด เพื่อให้มั่นใจได้ว่า จังหวัดบุรีรัมย์จะมีสถิติที่สำคัญ จำเป็น และพอเพียงต่อการกำหนดนโยบาย วางแผน และติดตามผลในการพัฒนาจังหวัด รวมทั้งการใช้ประโยชน์จากสถิติร่วมกัน ในทุกภาคส่วน

การขับเคลื่อนแผนพัฒนาสถิติระดับจังหวัดบุรีรัมย์ พ.ศ. 2566 – 2570 (ฉบับทบทวนประจำปีงบประมาณ พ.ศ. 2567) สู่การปฏิบัติ เป็นการบริหารจัดการระบบสถิติในระดับพื้นที่ โดยมีสำนักงานสถิติจังหวัดทั้ง 76 จังหวัด ในฐานะเป็นหน่วยราชการบริหารส่วนภูมิภาค มีหน้าที่บริหารจัดการข้อมูลสถิติและสารสนเทศสถิติที่สำคัญ จำเป็น เพื่อสนับสนุนการพัฒนาในระดับพื้นที่ตามนโยบายของรัฐบาล และเป็นเลขานุการคณะกรรมการสถิติระดับจังหวัดซึ่งเป็นกลไกในการขับเคลื่อนให้จังหวัดมีสถิติที่มีคุณภาพ ตรงตามความต้องการของพื้นที่อย่างแท้จริง สามารถบูรณาการสถิติเพื่อตอบโจทย์การพัฒนาในทุกระดับ รวมทั้งเป็นการดำเนินการตามพระราชบัญญัติสถิติ พ.ศ. 2550 มาตรา 6 (1) กำหนดให้สำนักงานสถิติแห่งชาติมีหน้าที่ในการจัดทำแผนแม่บทเกี่ยวกับการดำเนินงานทางสถิติของรัฐ เสนอคณะรัฐมนตรีให้ความเห็นชอบ เพื่อให้การดำเนินงานด้านสถิติของประเทศมีความเป็นเอกภาพ ข้อมูลสถิติมีมาตรฐาน ลดความซ้ำซ้อนของการจัดทำสถิติ นำไปสู่การแลกเปลี่ยนข้อมูลระหว่างหน่วยงานภาครัฐและใช้ข้อมูลสถิติและสารสนเทศร่วมกัน และมาตรา 6 (7) กำหนดให้สำนักงานสถิติแห่งชาติบูรณาการข้อมูล จากหน่วยงานภาครัฐอื่น ๆ เพื่อจัดทำฐานข้อมูลสถิติและสารสนเทศของประเทศ เพื่อให้บรรลุวิสัยทัศน์ของแผนแม่บทระบบสถิติประเทศไทย ฉบับที่ 3 (พ.ศ. 2566 – 2570) ที่กำหนดไว้ว่า “ประเทศไทยมีระบบสถิติที่เชื่อถือได้ เพื่อพัฒนาสถิติทางการที่สร้างคุณค่าในการใช้ประโยชน์สู่ความยั่งยืน”

สารบัญ

		หน้า
คำนำ		**ก**
สารบัญ		**ข**
สารบัญภาพ		**ง**
สารบัญตาราง		**ฉ**
บทที่ 1	**บทนำ**	**1**
	1.1 หลักการและเหตุผล	1
	1.2 วัตถุประสงค์การจัดทำแผนพัฒนาสถิติระดับจังหวัด	4
	1.3 แนวทางการจัดทำแผนพัฒนาสถิติระดับจังหวัด	4
	1.4 คำอธิบายศัพท์	5
บทที่ 2	**ยุทธศาสตร์และแผนที่เกี่ยวข้องกับการพัฒนาในระดับจังหวัด**	**8**
	2.1 การศึกษายุทธศาสตร์และแผนที่เกี่ยวข้องกับการพัฒนาในระดับจังหวัด	9
	2.2 การวิเคราะห์ประเด็นการพัฒนาจังหวัดภายใต้แผนพัฒนาจังหวัดที่เป็นปัจจุบันที่สอดคล้องกับยุทธศาสตร์และแผนที่เกี่ยวข้องกับการพัฒนาในระดับจังหวัด	17
	2.3 การวิเคราะห์สถานการณ์ แนวโน้ม การพัฒนาในระดับจังหวัด	25
บทที่ 3	**บัญชีสถิติทางการที่เกี่ยวข้องกับการพัฒนาในระดับจังหวัด**	**44**
	3.1 บัญชีสถิติทางการตามประเด็นการพัฒนาจังหวัด	44
	3.1.1 บัญชีสถิติทางการที่สอดคล้องตามประเด็นการพัฒนาที่ 1 ด้านเศรษฐกิจ “เป็นศูนย์กลางการท่องเที่ยวอารยธรรมขอมและกีฬามาตรฐานโลก และการพัฒนาเศรษฐกิจภายใต้การผลิตสินค้าด้านการเกษตร อุตสาหกรรมการท่องเที่ยวและบริการ”	45
	3.1.2 บัญชีสถิติทางการที่สอดคล้องตามประเด็นการพัฒนาที่ 2 ด้านสังคมและคุณภาพชีวิต “คนบุรีรัมย์มีคุณภาพชีวิตที่ดี มั่นคง ยั่งยืน บนพื้นฐานความพอเพียง”	65
	3.1.3 บัญชีสถิติทางการที่สอดคล้องตามประเด็นการพัฒนาที่ 3 ด้านทรัพยากรธรรมชาติและสิ่งแวดล้อม “ทรัพยากรธรรมชาติสร้างสรรค์ชีวิตและเป็นมิตรต่อสิ่งแวดล้อม อย่างยั่งยืน”	84
	3.1.4 บัญชีสถิติทางการที่สอดคล้องตามประเด็นการพัฒนาที่ 4 ด้านรักษาความมั่นคงสงบสุข “บุรีรัมย์สงบสุข”	94
	3.2 บัญชีสถิติทางการตามตัวชี้วัดการพัฒนาระดับจังหวัด	100

สารบัญ (ต่อ)

		หน้า
บทที่ 4	**สถานการณ์สถิติทางการ และแนวทางการพัฒนาสถิติทางการ/แผนกำหนดความรับผิดชอบ**	**105**
	4.1 สถานการณ์สถิติทางการ	105
	4.2 แนวทางการพัฒนารายการสถิติทางการ	107
บทที่ 5	**ปัญหา อุปสรรค และข้อเสนอแนะการพัฒนาสถิติทางการ**	**163**
	5.1 ปัญหา อุปสรรค	163
	5.2 ข้อเสนอแนะการพัฒนาสถิติทางการ	164
ภาคผนวก		**165**
ภาคผนวก ก.	การวิเคราะห์ประเด็นการพัฒนาจังหวัดภายใต้แผนพัฒนาจังหวัดที่เป็นปัจจุบันที่สอดคล้องกับยุทธศาสตร์และแผนที่เกี่ยวข้องกับการพัฒนาในระดับจังหวัด	166
ภาคผนวก ข.	ตัวชี้วัดการพัฒนาจังหวัด	168
ภาคผนวก ค.	คำอธิบายข้อมูล (Metadata)	171
คณะผู้จัดทำ		**180**

สารบัญภาพ

		หน้า
ภาพ 1	แนวคิดการพัฒนาสถิติทางการ	3
ภาพ 2	กรอบแนวคิดการวิเคราะห์ยุทธศาสตร์และแผนที่เกี่ยวข้องกับการพัฒนาในระดับจังหวัด	8
ภาพ 3	ยุทธศาสตร์ชาติ 6 ประเด็น และการแปลงยุทธศาสตร์สู่การปฏิบัติ	9
ภาพ 4	เป้าหมายการพัฒนาที่ยั่งยืน	13
ภาพ 5	การจัดกลุ่มเป้าหมายการพัฒนาที่ยั่งยืนตามปัจจัยที่เชื่อมโยงกันใน 5 มิติ	14
ภาพ 6	การเชื่อมโยงยุทธศาสตร์ระดับประเทศสู่แผนพัฒนาจังหวัดบุรีรัมย์ พ.ศ. 2566 – 2570 (ฉบับทบทวนรอบปี 2568)	24
ภาพ 7	การเปรียบเทียบค่าดัชนีระหว่างจังหวัดในปี 2564	27
ภาพ 8	การเปรียบเทียบค่าดัชนีระหว่างปี 2563 และ 2564	28
ภาพ 9	การวิเคราะห์ลำดับความสำคัญของมิติการพัฒนาจังหวัด	29
ภาพ 10	ดัชนีการพัฒนาภาพรวมของจังหวัดบุรีรัมย์เทียบกับค่ากลางประเทศปี 2560 – 2564	30
ภาพ 11	ดัชนีด้านการพัฒนาคนของจังหวัดบุรีรัมย์เทียบกับค่ากลางประเทศปี 2560 – 2564	30
ภาพ 12	ดัชนีด้านพัฒนาด้านสิ่งแวดล้อมของจังหวัดบุรีรัมย์เทียบกับค่ากลางประเทศ ปี 2560 – 2564	33
ภาพ 13	ดัชนีการพัฒนาด้านสันติภาพและยุติธรรมของจังหวัดบุรีรัมย์เทียบกับค่ากลางประเทศ ปี 2560 – 2564	35
ภาพ 14	ดัชนีการพัฒนาด้านเศรษฐกิจและความมั่งคั่งของจังหวัดบุรีรัมย์เทียบกับค่ากลางประเทศ ปี 2560 – 2564	37
ภาพ 15	ดัชนีการพัฒนาด้านความเป็นหุ้นส่วนพัฒนาของจังหวัดบุรีรัมย์เทียบกับค่ากลาง ประเทศปี 2560 – 2564	40
ภาพ 16	ห่วงโซ่คุณค่า “การท่องเที่ยว”	47
ภาพ 17	ห่วงโซ่คุณค่า “การท่องเที่ยวของจังหวัดบุรีรัมย์”	48
ภาพ 18	ห่วงโซ่คุณค่า “การเกษตร"	49
ภาพ 19	ห่วงโซ่คุณค่า “การผลิต การแปรรูปสินค้าเกษตรที่มีคุณภาพของจังหวัดบุรีรัมย์”	50

สารบัญภาพ (ต่อ)

		หน้า
ภาพ 20	ห่วงโซ่คุณค่า “การพัฒนาคุณภาพชีวิตของจังหวัดบุรีรัมย์”	68
ภาพ 21	ห่วงโซ่คุณค่า “ทรัพยากรธรรมชาติสร้างสรรค์ชีวิตและเป็นมิตรต่อสิ่งแวดล้อม อย่างยั่งยืน”	85
ภาพ 22	ห่วงโซ่คุณค่า “บุรีรัมย์สงบสุข”	95
ภาพ 23	จำนวนรายการสถิติทางการจำแนกตามบัญชีสถิติทางการและสถานะความพร้อมเผยแพร่ของข้อมูล	107
ภาพ 24	จำนวนรายการสถิติทางการจำแนกตามตามความเป็นเจ้าของและความพร้อมเผยแพร่ของข้อมูล	108
ภาพ ก1	การวิเคราะห์ประเด็นการพัฒนาจังหวัด ภายใต้แผนพัฒนาจังหวัดที่เป็นปัจจุบันที่สอดคล้องกับยุทธศาสตร์และแผนที่เกี่ยวข้องกับการพัฒนาในระดับจังหวัด	167
ภาพ ข1	ดัชนีการพัฒนาระดับจังหวัดบุรีรัมย์	169
ภาพ ข2	ค่าตัวชี้วัดการพัฒนาจังหวัดบุรีรัมย์	170

สารบัญตาราง

		หน้า
ตาราง 1	ความสอดคล้องระหว่างประเด็นหมุดหมายตามแผนพัฒนาฯ ฉบับที่ 13 กับประเด็นการพัฒนาจังหวัดตามแผนพัฒนาจังหวัด	20
ตาราง 2	ความสอดคล้องระหว่างตัวชี้วัดตามแผนพัฒนาฯ ฉบับที่ 13 และตัวชี้วัดตามแผนพัฒนาจังหวัด	21
ตาราง 3	กรอบแผนพัฒนาภาคตะวันออกเฉียงเหนือ (พ.ศ. 2566 – 2570) แผนพัฒนากลุ่มจังหวัดภาคตะวันออกเฉียงเหนือ 1 (พ.ศ. 2566 – 2570) ที่สอดคล้องกับแผนพัฒนาจังหวัดบุรีรัมย์ พ.ศ. 2566 – 2570 (ฉบับทบทวนรอบปี 2568)	23
ตาราง 4	การเปรียบเทียบค่าดัชนีระหว่างจังหวัดในปี 2564	28
ตาราง 5	การเปรียบเทียบค่าดัชนีระหว่างปี 2563 – 2564	29
ตาราง 6	ตัวชี้วัดที่ต้องพัฒนาและตัวชี้วัดที่มีการพัฒนาที่ดีของดัชนีด้านการพัฒนาคน	31
ตาราง 7	ตัวชี้วัดที่ต้องพัฒนาและตัวชี้วัดที่มีการพัฒนาที่ดีของดัชนีด้านพัฒนาด้านสิ่งแวดล้อม	34
ตาราง 8	ตัวชี้วัดที่ต้องพัฒนาและตัวชี้วัดที่มีการพัฒนาที่ดีของดัชนีด้านสันติภาพและยุติธรรม	36
ตาราง 9	ตัวชี้วัดที่ต้องพัฒนาและตัวชี้วัดที่มีการพัฒนาที่ดีของดัชนีด้านเศรษฐกิจและความมั่งคั่ง	38
ตาราง 10	ตัวชี้วัดที่ต้องพัฒนาและตัวชี้วัดที่มีการพัฒนาที่ดีของดัชนีด้านความเป็นหุ้นส่วนพัฒนา	41
ตาราง 11	ลำดับความสำคัญของตัวชี้วัดการพัฒนาจังหวัดบุรีรัมย์	42
ตาราง 12	บัญชีสถิติทางการ “การท่องเที่ยวของจังหวัดบุรีรัมย์”	51
ตาราง 13	บัญชีสถิติทางการ “การผลิต การแปรรูปสินค้าเกษตรที่มีคุณภาพของจังหวัดบุรีรัมย์”	58
ตาราง 14	บัญชีสถิติทางการ “การพัฒนาคุณภาพชีวิตของจังหวัดบุรีรัมย์”	69
ตาราง 15	บัญชีสถิติทางการ “ทรัพยากรธรรมชาติสร้างสรรค์ชีวิตและเป็นมิตรต่อสิ่งแวดล้อม อย่างยั่งยืน”	86
ตาราง 16	บัญชีสถิติทางการ “บุรีรัมย์สงบสุข”	96
ตาราง 17	บัญชีสถิติทางการ “ตัวชี้วัดการพัฒนาระดับจังหวัด จังหวัดบุรีรัมย์”	101
ตาราง 18	จำนวนรายการสถิติทางการ จำแนกตามชุดข้อมูล ความพร้อมเผยแพร่ของข้อมูล และความเป็นเจ้าของข้อมูล	109
ตาราง 19	รายการสถิติทางการที่กรมเป็นเจ้าของข้อมูล จำแนกตามความพร้อมเผยแพร่ของข้อมูล	110

สารบัญตาราง (ต่อ)

		หน้า
ตาราง 20	รายการสถิติทางการที่หน่วยงานในจังหวัดเป็นเจ้าของข้อมูล จำแนกตามความพร้อมเผยแพร่ของข้อมูล	114
ตาราง 21	แนวทางการพัฒนาบัญชีสถิติทางการที่ความพร้อมเผยแพร่ของข้อมูลเป็น Tier 1 ที่หน่วยงานในจังหวัดเป็นเจ้าของข้อมูล	127
ตาราง 22	แนวทางการพัฒนาบัญชีสถิติทางการที่ความพร้อมเผยแพร่ของข้อมูลเป็น Tier 2 (มีหน่วยงานรับผิดชอบ) ที่หน่วยงานในจังหวัดเป็นเจ้าของข้อมูล	159
ตาราง ค1	ความสัมพันธ์ระหว่างชื่อชุดข้อมูลกับรายการสถิติทางการที่จังหวัดเป็นเจ้าของ	172

บทที่ 1

บทนำ

1.1 หลักการและเหตุผล

“สถิติ” เป็นวัตถุดิบสำคัญในการกำหนดนโยบาย การวางแผน การตัดสินใจในเรื่องต่าง ๆ ได้อย่างมีเหตุผล ชัดเจน มีหลักฐานเชิงประจักษ์ (Evidence–Based) รวมทั้งการขับเคลื่อนการดำเนินงาน การติดตามและการประเมินผลตามแผนที่กำหนดไว้ในทุกระดับ ดังนั้น ในการขับเคลื่อนการพัฒนาประเทศ รัฐบาลจำเป็นต้องมีข้อมูลต่าง ๆ เพื่อใช้ในการกำหนดยุทธศาสตร์ วางแผน และติดตามความก้าวหน้าการดำเนินงานตามนโยบายต่าง ๆ

ด้วยการพัฒนาด้านเทคโนโลยีดิจิทัลที่ส่งผลกระทบต่อการเปลี่ยนแปลงทั้งด้านเศรษฐกิจและสังคมของประเทศ ทำให้มีข้อมูลและสถิติจำนวนมากเกิดขึ้นจากระบบทะเบียนและการใช้ชีวิตประจำวัน และถือเป็นโอกาสสำคัญที่จะนำเอาข้อมูลและสถิติเหล่านั้นมาใช้ให้เกิดประโยชน์ต่อการพัฒนาประเทศ อีกทั้งประเทศไทยเป็นระบบสถิติแบบกระจายงาน (Decentralized statistical system) กล่าวคือ หน่วยงานภาครัฐต่างมีระบบจัดเก็บข้อมูลทั้งที่ได้จากการบริหารงาน งานทะเบียน และจากความต้องการเฉพาะของหน่วยงาน เพื่อประมวลเป็นสถิติและสารสนเทศตามความต้องการของหน่วยงานเป็นหลัก ซึ่งการดำเนินงานดังกล่าวมีข้อดีคือทำให้หน่วยงานมีข้อมูลเพื่อใช้ในการตัดสินใจตามภารกิจของหน่วยงานได้ตรงความต้องการ สะดวก และรวดเร็ว แต่ในขณะเดียวกัน การกำหนดนโยบายหรือทิศทางการพัฒนาประเทศควรพัฒนาบนพื้นฐานที่เห็นภาพรวมของทุกมิติที่เกี่ยวข้องไม่อาจพิจารณาแยกส่วนระหว่างด้านเศรษฐกิจ สังคม ทรัพยากรธรรมชาติและสิ่งแวดล้อม จึงจำเป็นต้องมีข้อมูลและสถิติที่บูรณาการกันเพื่อสะท้อนให้ผู้กำหนดนโยบายเห็นภาพรวมผ่านเป้าหมาย เป้าประสงค์ และตัวชี้วัดอย่างแท้จริง

ดังนั้น การที่สังคมไทยจะมีสถิติเพื่อสนับสนุนการวางแผนการพัฒนาประเทศ จำเป็นต้องมีการพัฒนาระบบสถิติของประเทศไทยซึ่งได้ใช้กรอบแนวคิด “Demand–Driven” ที่ต้องการผลิตสถิติทางการให้มีคุณภาพบนพื้นฐานของความต้องการใช้สถิติอย่างแท้จริง นั่นคือ มีสถิติที่ใช้ในการจัดทำตัวชี้วัดเพื่อติดตามผลการพัฒนาประเทศ ทั้งด้านเศรษฐกิจ สังคม และทรัพยากรธรรมชาติและสิ่งแวดล้อม และบริหารจัดการระบบสถิติของประเทศเพื่อให้ประเทศมีระบบสถิติที่เชื่อถือได้ มีสถิติทางการที่มีคุณภาพ กล่าวคือมีคุณลักษณะ *“ความเหมาะสมต่อการใช้งาน (Fitness for Use)”* ซึ่งเกี่ยวข้องในหลายมิติ เช่น ความตรงกับความต้องการของผู้ใช้ ความถูกต้องแม่นยำ ความทันเวลา การเข้าถึงได้ง่าย และการเปรียบเทียบกันได้ รวมถึงสามารถสนับสนุนการพัฒนาประเทศอย่างยั่งยืนตามที่กำหนดไว้ในยุทธศาสตร์ชาติ แผนพัฒนาเศรษฐกิจและสังคมแห่งชาติ ฉบับที่ 13 ที่มุ่งหมายในการเร่งเพิ่มศักยภาพของประเทศ เพื่อรับมือกับความเสี่ยงที่อาจส่งผลกระทบที่รุนแรงและเสริมสร้างความสามารถในการสร้างสรรค์ประโยชน์จากโอกาสที่เกิดขึ้นได้อย่างเหมาะสมและทันท่วงที ตามวัตถุประสงค์ที่กำหนดไว้คือ พลิกโฉมประเทศสู่ “สังคมก้าวหน้าเศรษฐกิจสร้างมูลค่าอย่างยั่งยืน”[1]

[1] สำนักงานสภาพัฒนาการเศรษฐกิจและสังคมแห่งชาติ, (2565), แผนพัฒนาเศรษฐกิจและสังคมแห่งชาติ ฉบับที่ 13

สำนักงานสถิติแห่งชาติได้จัดทำแผนแม่บทระบบสถิติประเทศไทยขึ้นตามพระราชบัญญัติสถิติ พ.ศ. 2550 เพื่อเป็นกรอบการพัฒนาระบบสถิติของประเทศร่วมกับหน่วยงานต่าง ๆ ให้สามารถผลิตสถิติที่มีความถูกต้องตามหลักวิชาการและสอดคล้องกับมาตรฐานสากล สามารถใช้ข้อมูลและสถิติร่วมกันได้ โดยมีแผนแม่บทระบบสถิติประเทศไทยฉบับที่ 1 (พ.ศ. 2554 – 2558) แผนแม่บทระบบสถิติประเทศไทย ฉบับที่ 2 (พ.ศ. 2559 – 2565) และแผนแม่บทระบบสถิติประเทศไทย ฉบับที่ 3 (พ.ศ. 2566 – 2570) โดยแปลงแผนแม่บทระบบสถิติประเทศไทยไปสู่การปฏิบัติให้เป็นไปอย่างมีประสิทธิภาพ และเกิดผลสัมฤทธิ์อย่างเป็นรูปธรรม สอดรับกับรัฐธรรมนูญแห่งราชอาณาจักรไทย พ.ศ. 2560 มาตรา 258 ข(2) “ให้มีการบูรณาการฐานข้อมูลของหน่วยงานของรัฐทุกหน่วยงานเข้าด้วยกัน เพื่อให้เป็นระบบข้อมูลเพื่อการบริหารราชการแผ่นดินและการบริการประชาชน” ทั้งในระดับภารกิจ (กระทรวง กรม) และระดับพื้นที่ (จังหวัด)

ทั้งนี้ การดำเนินการภายใต้แผนแม่บทระบบสถิติประเทศไทย ฉบับที่ 3 (พ.ศ. 2566 – 2570) ต้องอาศัยการบูรณาการร่วมกับภาคีเครือข่ายในทุกภาคส่วนที่เกี่ยวข้องตั้งแต่ต้นทางในการกำหนดทิศทาง และยุทธศาสตร์ที่สอดคล้องกับบริบทและสถานการณ์ของประเทศ สำหรับการขับเคลื่อนการดำเนินการในระดับพื้นที่ สำนักงานสถิติจังหวัดในฐานะฝ่ายเลขานุการคณะกรรมการสถิติระดับจังหวัดได้มีการพัฒนาข้อมูลสถิติและสารสนเทศระดับพื้นที่ร่วมกับหน่วยงานที่เกี่ยวข้องในระดับพื้นที่ ผ่านกลไกของคณะกรรมการสถิติระดับจังหวัด คณะทำงานสถิติระดับจังหวัด โดยได้มีการจัดทำแผนพัฒนาสถิติระดับจังหวัดขึ้นเป็นครั้งแรกในปี พ.ศ. 2557 ผลลัพธ์ที่ได้ คือ ชุดข้อมูลที่ตอบโจทย์ยุทธศาสตร์จังหวัด ผลิตภัณฑ์ที่มีศักยภาพ (Product champion) ประเด็นปัญหาสำคัญ (Critical issue) และแผนพัฒนาสถิติระดับจังหวัด ซึ่งเป็นกรอบแนวทางการดำเนินงานเพื่อการพัฒนาการจัดเก็บข้อมูลสถิติที่สำคัญและจำเป็นต่อการบริหารงานยุทธศาสตร์จังหวัด โดยมีแผนพัฒนาจังหวัดและแผนปฏิบัติราชการประจำปี เป็นกลไกในการเชื่อมโยงความต้องการข้อมูลกับแนวทางการพัฒนาข้อมูลสถิติระดับจังหวัด เพื่อให้ได้สถิติทางการ (Official Statistics: OS) ระดับจังหวัด คือ รายการข้อมูลสถิติที่สำคัญและจำเป็นที่ใช้สนับสนุนการตัดสินใจ ที่ได้มาจากกระบวนการจัดทำแผนพัฒนาจังหวัด และแผนปฏิบัติราชการประจำปี ที่นำไปสู่การจัดสรรงบประมาณในแผนงานและโครงการประจำปีของจังหวัด ประกอบด้วย ปัจจัยสู่ความสำเร็จ (Critical Success Factor: CSF) ตัวชี้วัด (Key Performance Indicator: KPI) และข้อมูลพื้นฐานที่สำคัญ (Baseline data) รวมทั้งคำอธิบายข้อมูลสถิติทางการ (Official Statistics Metadata) ซึ่งเป็นการอธิบายข้อมูลที่ส่วนราชการดำเนินการจัดเก็บข้อมูลดังกล่าว ทั้งนี้ การขับเคลื่อนจัดทำแผนพัฒนาสถิติระดับจังหวัด (พ.ศ. 2566 – 2570) ได้ดำเนินการผ่านกลไกคณะกรรมการสถิติระดับจังหวัด เพื่อสร้างการมีส่วนร่วม โดยยึดหลักแนวคิด “Demand–Driven” ที่ต้องการผลิตสถิติทางการที่มีคุณภาพบนพื้นฐานของความต้องการใช้สถิติอย่างแท้จริงที่สอดคล้องกับนโยบายสำคัญของประเทศ ได้แก่

- ยุทธศาสตร์ชาติ 20 ปี (พ.ศ. 2561 – 2580)
- แผนแม่บทภายใต้ยุทธศาสตร์ชาติ (23 ประเด็น)
- แผนการปฏิรูปประเทศ
- แผนพัฒนาเศรษฐกิจและสังคมแห่งชาติ ฉบับที่ 13 (พ.ศ. 2566 – 2570)
- เป้าหมายการพัฒนาที่ยั่งยืนที่เชื่อมโยงกับกรอบการจัดทำแผนพัฒนาเศรษฐกิจและสังคมแห่งชาติ ฉบับที่ 13 (พ.ศ. 2566 – 2570)
- แผนยุทธศาสตร์และแผนพัฒนาระดับต่าง ๆ ในประเด็นที่เกี่ยวข้องกับยุทธศาสตร์การพัฒนาจังหวัด
- แผนพัฒนาจังหวัด พ.ศ. 2566 – 2570[2]

[2] มติคณะกรรมการบูรณาการนโยบายภาค (ก.บ.ภ.) ครั้งที่ 2/2564 เมื่อวันที่ 14 กรกฎาคม 2564 ให้จังหวัดและกลุ่มจังหวัดดำเนินการจัดทำแผนพัฒนาจังหวัด และแผนพัฒนากลุ่มจังหวัด พ.ศ. 2566 – 2570 เพื่อให้แผนทันสถานการณ์ และใช้เป็นกรอบและทิศทางในการจัดทำแผนปฏิบัติราชการประจำปีของจังหวัดและกลุ่มจังหวัด ประจำปีงบประมาณ พ.ศ. 2566 – 2570

เพื่อให้ได้รายการข้อมูลสถิติที่ใช้ในการจัดทำตัวชี้วัดในการติดตามผลการพัฒนาประเทศในแต่ละระดับ โดยเฉพาะในระดับพื้นที่ ซึ่งต้องตรวจสอบสถานะรายการข้อมูลสำคัญที่ภาครัฐมีอยู่ (Data supply) ว่ามีหน่วยงานเจ้าของข้อมูลหรือไม่ (หากเป็นข้อมูลที่เจ้าของข้อมูลเป็นหน่วยงานส่วนราชการส่วนกลาง สำนักงานสถิติแห่งชาติจะทำหน้าที่ประสานต่อไป) ถ้ารายการข้อมูลสถิติมีหน่วยงานเจ้าของข้อมูลแล้ว หน่วยงานเจ้าของข้อมูลจำเป็นต้องจัดทำคำอธิบายข้อมูลหรือเมทาดาตา (Metadata) เพื่อลงทะเบียนเข้าสู่ระบบบัญชีข้อมูลภาครัฐ (Government Data Catalog: GD Catalog) เพื่อให้บริการและให้แน่ใจว่ามีข้อมูลสถิติที่สามารถใช้ในการประเมินและติดตามผลตัวชี้วัดการพัฒนาประเทศในแต่ละระดับได้ ดังภาพ 1

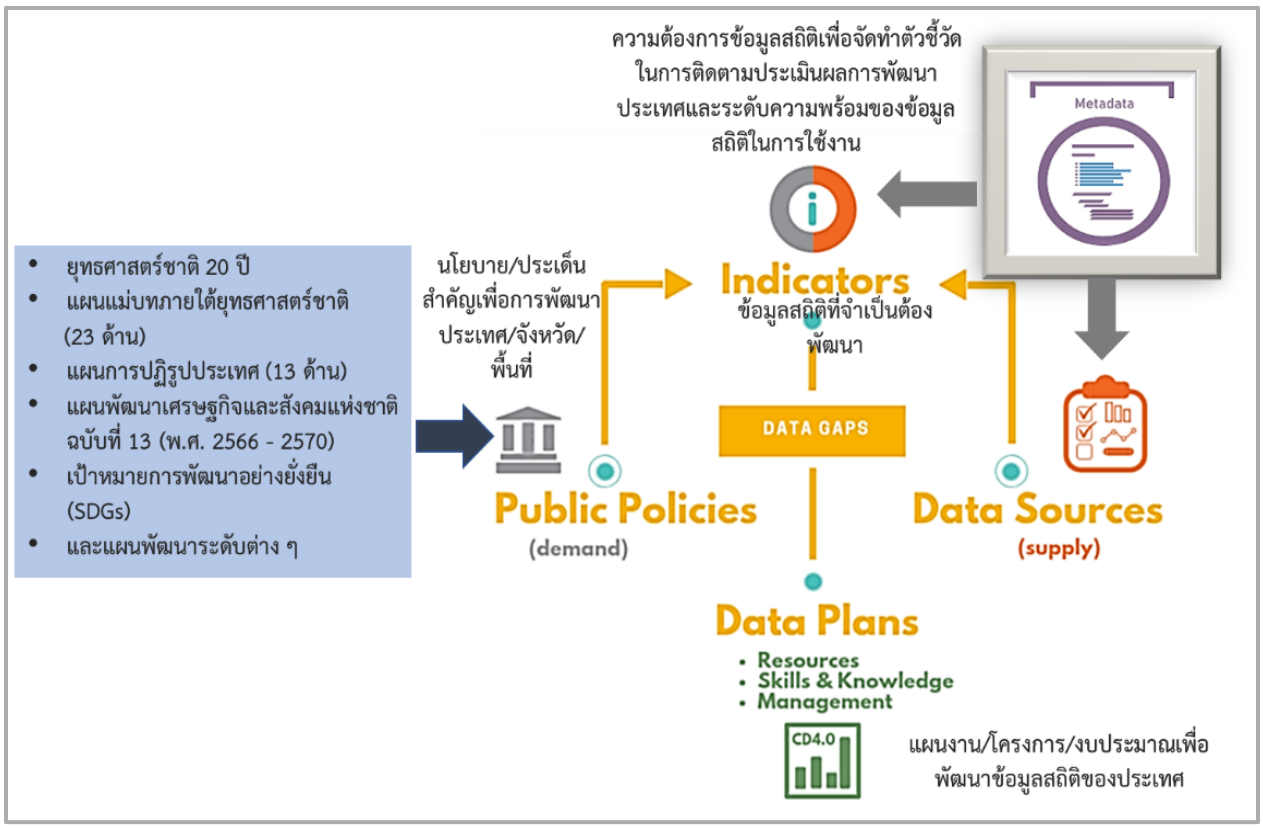

ภาพ 1 แนวคิดการพัฒนาสถิติทางการ

แต่หากมีความจำเป็นต้องมีข้อมูลใดแต่พบว่ายังไม่มีหน่วยงานดำเนินการจัดทำข้อมูล คณะกรรมการสถิติระดับจังหวัดจะพิจารณามอบหมายหน่วยงานจัดทำข้อมูล ซึ่งกระบวนการดังกล่าวจะนำไปสู่การพัฒนาการจัดทำข้อมูลสถิติทางการในระดับพื้นที่ให้มีข้อมูลที่เพียงพอและตอบโจทย์ความต้องการใช้งานจริงตามความต้องการของผู้ใช้งานได้ รวมทั้งมีข้อมูลสำหรับใช้ในการติดตามและประเมินผลการพัฒนาระดับพื้นที่อย่างถูกต้องและมีธรรมาภิบาล ดังนั้นคณะกรรรมการสถิติระดับจังหวัดจึงได้จัดทำแผนพัฒนาสถิติระดับจังหวัดบุรีรัมย์ฉบับนี้ขึ้น เพื่อเป็นเครื่องมือสำคัญในการกำหนดกรอบแนวทางการดำเนินงานเพื่อการพัฒนาการจัดทำข้อมูลสถิติที่สำคัญและจำเป็นต่อการบริหารงานของจังหวัด

1.2 วัตถุประสงค์การจัดทำแผนพัฒนาสถิติระดับจังหวัด

1.2.1 เพื่อศึกษาและวิเคราะห์นโยบายและยุทธศาสตร์ตามยุทธศาสตร์ชาติ 20 ปี (พ.ศ. 2561 – 2580) แผนแม่บทภายใต้ยุทธศาสตร์ชาติ (23 ประเด็น) แผนการปฏิรูปประเทศ แผนพัฒนาเศรษฐกิจและสังคมแห่งชาติ ฉบับที่ 13 (พ.ศ. 2566 – 2570) เป้าหมายการพัฒนาที่ยั่งยืน กรอบแผนพัฒนาภาค (พ.ศ. 2566 – 2570) และแผนพัฒนากลุ่มจังหวัด (พ.ศ. 2566 – 2570) ที่สอดคล้องกับแผนพัฒนาจังหวัด (พ.ศ. 2566 – 2570) หรือนโยบายของผู้บริหารในจังหวัด

1.2.2 เพื่อจัดทำรายการข้อมูลสถิติทางการที่เกี่ยวข้องกับการพัฒนาในระดับจังหวัดที่สอดคล้องกับแผนยุทธศาสตร์และแผนพัฒนาระดับต่าง ๆ พร้อมทั้งกำหนดหน่วยงานที่มีหน้าที่รับผิดชอบในการจัดทำข้อมูลที่ยังไม่มีหน่วยงานใดดำเนินการ และเชื่อมโยง/บูรณาการข้อมูลในระดับพื้นที่

1.2.3 เพื่อสร้างวัฒนธรรมการใช้ข้อมูลสถิติ สนับสนุนการตัดสินใจในระดับพื้นที่ ตลอดจนสร้างโอกาสการเข้าถึงข้อมูลในระดับพื้นที่ของประชาชน

1.2.4 เพื่อสร้างเครือข่าย การมีส่วนร่วมของหน่วยงานในระดับพื้นที่ในการผลิตข้อมูลทางสถิติ และการประยุกต์ใช้ข้อมูลเพื่อการตัดสินใจอย่างมีประสิทธิภาพ

1.2.5 เพื่อพัฒนาบุคลากรด้านสถิติของหน่วยงานที่เกี่ยวข้อง ให้มีความเป็นมืออาชีพด้านข้อมูลสถิติและสารสนเทศที่สนับสนุนการพัฒนาในระดับพื้นที่

1.3 แนวทางการจัดทำแผนพัฒนาสถิติระดับจังหวัด

1.3.1 ศึกษายุทธศาสตร์ชาติ 20 ปี (พ.ศ. 2561 – 2580) แผนแม่บทภายใต้ยุทธศาสตร์ชาติ (23 ประเด็น) แผนการปฏิรูปประเทศ และ แผนพัฒนาเศรษฐกิจและสังคมแห่งชาติ ฉบับที่ 13 (พ.ศ. 2566 – 2570) เป้าหมายการพัฒนาที่ยั่งยืน กรอบแผนพัฒนาภาค (พ.ศ. 2566 – 2570) แผนพัฒนากลุ่มจังหวัด (พ.ศ. 2566 – 2570) แผนพัฒนาจังหวัด (พ.ศ. 2566 – 2570) หรือนโยบายของผู้บริหารในจังหวัด

1.3.2 วิเคราะห์ความสอดคล้องเชื่อมโยงระหว่างประเด็นการพัฒนาจังหวัด ตัวชี้วัดการพัฒนาฯ กับแผนยุทธศาสตร์และแผนพัฒนาระดับต่าง ๆ โดยมีการประชุมหารือร่วมกับสำนักงานจังหวัดและหน่วยงานที่เกี่ยวข้อง

1.3.3 วิเคราะห์ห่วงโซ่คุณค่าจากแผนแม่บทภายใต้ยุทธศาสตร์ชาติ (23 ประเด็น) ซึ่งใช้เป็นกรอบในการจัดทำห่วงโซ่คุณค่าที่สอดคล้องกับแผนพัฒนาจังหวัด โดยมีการประชุมหารือร่วมกับสำนักงานจังหวัดและหน่วยงานที่เกี่ยวข้อง

1.3.4 ทบทวนรายการสถิติทางการ 21 สาขา[3] รายการข้อมูลสถิติทางการในระดับพื้นที่ และสรุปรวบรวมรายการข้อมูลสถิติทางการของแต่ละห่วงโซ่คุณค่าที่เกี่ยวข้องกับการพัฒนาในระดับจังหวัด เพื่อจัดทำเป็นร่างบัญชีสถิติทางการ

---

[3] สถิติทางการ 21 สาขา ประกอบด้วย ด้านสังคม 9 สาขา ได้แก่ 1) ประชากรศาสตร์ ประชากรและเคหะ 2) แรงงาน 3) การศึกษา 4) ศาสนา ศิลปะ และวัฒนธรรม 5) สุขภาพ 6) สวัสดิการสังคม 7) หญิงและชาย 8) รายได้และรายจ่ายของครัวเรือน 9) ยุติธรรมความมั่นคงการเมืองและการปกครอง ด้านเศรษฐกิจ 11 สาขา ได้แก่ 10) บัญชีประชาชาติ 11) เกษตร และประมง 12) อุตสาหกรรม 13) พลังงาน 14) การค้าและราคา 15) ขนส่ง และโลจิสติกส์ 16) เทคโนโลยีสารสนเทศและการสื่อสาร 17) การท่องเที่ยวและการกีฬา 18) การเงิน การธนาคาร และประกันภัย 19) การคลัง 20) วิทยาศาสตร์ เทคโนโลยีและนวัตกรรม ด้านทรัพยากรธรรมชาติและสิ่งแวดล้อม 21) ทรัพยากรธรรมชาติและสิ่งแวดล้อม

1.3.5 จัดทำบัญชีสถิติทางการ ที่แสดงชื่อตัวชี้วัด รายการสถิติทางการ สถานะความพร้อมเผยแพร่ หน่วยงานเจ้าของข้อมูล และระดับหน่วยงานเจ้าของข้อมูล ทั้งนี้สถิติทางการบางรายการในบัญชีสถิติทางการอาจจะยังไม่มีการผลิต หรือขาดหน่วยงานที่รับผิดชอบในปัจจุบัน ซึ่งจะต้องได้รับการพิจารณาเป็นส่วนหนึ่งของยุทธศาสตร์การพัฒนาในลำดับต่อไป

1.3.6 สรุปข้อเสนอแนะการพัฒนาการจัดเก็บข้อมูลและเสนอแผนการพัฒนาในอนาคต

1.4 คำอธิบายศัพท์

1.4.1 **ห่วงโซ่คุณค่าภายใต้แผนแม่บทภายใต้ยุทธศาสตร์ชาติ (23 ประเด็น)**[4] เป็นองค์ประกอบ (อาจรวมถึงกิจกรรมและกระบวนการต่าง ๆ) ที่มีความสอดคล้องและสัมพันธ์กันเป็นระบบภายใต้แผนแม่บทย่อย ตั้งแต่จุดเริ่มต้นของกระบวนการการดำเนินงาน (ต้นทาง) จนกระทั่งสิ้นสุดกระบวนการดำเนินงาน (ปลายทาง) ที่ส่งผลต่อการบรรลุเป้าหมายแผนแม่บทย่อยนั้น ๆ ได้ตามที่กำหนด โดยทางสำนักงานสภาพัฒนาการเศรษฐกิจและสังคมแห่งชาติได้จัดทำ 140 Final Value Chains เพื่อใช้ประกอบการจัดทำโครงการสำคัญต่าง ๆ

1.4.2 **ห่วงโซ่คุณค่าทั่วไป (Generic Value Chain: GVC)**[5] เป็นห่วงโซ่คุณค่ารูปแบบกลางที่ได้จากการทบทวนประเด็นยุทธศาสตร์การพัฒนาภาพรวมของจังหวัด (กรอบการดำเนินงานปี 2557) สามารถแบ่งแนวทางการพัฒนาเป็น 3 ด้าน คือ เศรษฐกิจ สังคม และทรัพยากร ธรรมชาติและสิ่งแวดล้อม ซึ่งประเด็นในแต่ละด้านจะมีประเด็นย่อยรวม 18 เรื่อง ในแต่ละเรื่องจะมีการจัดทำห่วงโซ่คุณค่าแสดงกิจกรรมหลัก (Primary activities) และกิจกรรมสนับสนุน (Support activities) โดยกิจกรรมทุกประเภทมีส่วนในการช่วยเพิ่มคุณค่าให้กับสินค้าหรือบริการ หรือลด แก้ไข ป้องกันปัญหาให้กับประเด็นปัญหาสำคัญที่เลือก โดยแต่ละกิจกรรมในแต่ละข้อต่อของห่วงโซ่คุณค่า (Value Chain: VC) จะแสดงให้เห็นถึงคุณค่า หรือประโยชน์ให้กับการพัฒนาพื้นที่

1.4.3 **ห่วงโซ่คุณค่าที่สอดคล้องกับแผนพัฒนาจังหวัด** เป็นห่วงโซ่คุณค่าของจังหวัดในแต่ละประเด็นการพัฒนาภายใต้แผนพัฒนาจังหวัด โดยใช้ห่วงโซ่คุณค่าภายใต้แผนแม่บทภายใต้ยุทธศาสตร์ชาติ (23 ประเด็น) 140 Final Value Chains และห่วงโซ่คุณค่าทั่วไป เป็นกรอบในการจัดทำเพื่อให้ได้ห่วงโซ่คุณค่าตามประเด็นการพัฒนาจังหวัดที่ประกอบด้วยกิจกรรมหลักและกิจกรรมสนับสนุนที่มีความสอดคล้องและสัมพันธ์กันเป็นระบบ ตั้งแต่จุดเริ่มต้นของกระบวนการการดำเนินงาน (ต้นทาง) ไปจนกระทั่งสิ้นสุดกระบวนการการดำเนินงาน (ปลายทาง) ที่ส่งผลต่อการบรรลุเป้าหมายประเด็นการพัฒนาจังหวัดได้ตามที่กำหนด

1.4.4 **แผนพัฒนาสถิติระดับจังหวัด**[6] เป็นเครื่องมือสำคัญในการกำหนดกรอบแนวทางการดำเนินงานเพื่อการพัฒนาการจัดเก็บข้อมูลสถิติที่สำคัญและจำเป็นต่อการบริหารงานยุทธศาสตร์จังหวัดในระยะสั้น 1 ปี และระยะกลาง 4 ปี เพื่อให้เชื่อมโยงกับการจัดทำแผนพัฒนาจังหวัดและ

[4] การประชุมเชิงปฏิบัติการการจัดทำโครงการสำคัญ ประจำปีงบประมาณ 2565 เอกสารประกอบการบรรยาย: การวิเคราะห์และประมวลผลห่วงโซ่คุณค่า (Value Chain) ที่ส่งผลต่อการบรรลุเป้าหมายแผนแม่บทย่อย Workshop2 วันที่ 9 กรกฎาคม 63

[5] ผลจากการจัดทำโครงการพัฒนาข้อมูลสถิติและสารสนเทศระดับพื้นที่ 76 จังหวัด และ 18 กลุ่มจังหวัด พ.ศ. 2557

[6] ผลจากการจัดทำโครงการพัฒนาข้อมูลสถิติและสารสนเทศระดับพื้นที่ 76 จังหวัด และ 18 กลุ่มจังหวัด พ.ศ. 2557

สอดคล้องกับแผนยุทธศาสตร์และแผนพัฒนาระดับต่าง ๆ ซึ่งจะกำหนดกิจกรรมต่าง ๆ เพื่อพัฒนาคุณภาพสถิติทางการว่ามีรายการใดบ้าง จะพัฒนาอย่างไร หน่วยงานใดเป็นผู้รับผิดชอบพร้อมทั้งระบุระยะเวลาที่ต้องดำเนินการด้วย

1.4.5 **สถิติทางการ (Official Statistics: OS)**[7] หมายถึง ข้อความหรือตัวเลขที่เป็นตัวแทนแสดงถึงคุณลักษณะของสิ่งต่าง ๆ ในประเทศ ที่ประมวลตามความเป็นจริงจากข้อมูลที่เก็บรวบรวมได้ตามหลักวิชาการทางสถิติ และเป็นสถิติที่มีความสำคัญต่อการใช้ในการกำหนดนโยบายเพื่อการพัฒนาประเทศ

1.4.6 **บัญชีสถิติทางการ** หมายถึง เอกสารแสดงบรรดารายการสถิติทางการ เพื่อจัดทำแผนกำหนดความรับผิดชอบในการดำเนินงานทางสถิติตามแผนแม่บท

1.4.7 **บัญชีสถิติทางการจังหวัดจังหวัดบุรีรัมย์** หมายถึง บัญชีสถิติทางการที่สามารถตอบสถานการณ์ ประเด็นการพัฒนาจังหวัด และสภาพปัญหาในระดับพื้นที่ ซึ่งราชการส่วนภูมิภาคหรือคณะผู้บริหารจังหวัดมีความจำเป็นต้องใช้ในการวางแผนระดับนโยบายจังหวัด ทั้งแผนปฏิบัติงานและการจัดสรรงบประมาณในแผนงานและโครงการ

1.4.8 **รายการสถิติทางการ** หมายถึง ข้อความหรือตัวเลข ที่เป็นตัวแทนแสดงถึงคุณลักษณะของสิ่งต่าง ๆ ในประเทศ ที่ประมวลตามความเป็นจริงจากข้อมูลที่เก็บรวบรวมได้ตามหลักวิชาการทางสถิติ และเป็นสถิติที่มีความสำคัญต่อการใช้ในการกำหนดนโยบายเพื่อการพัฒนาจังหวัดที่รวบรวมไว้เป็นบัญชีสถิติทางการตามแผนพัฒนาสถิติระดับจังหวัด

1.4.9 **คำอธิบายข้อมูลหรือเมทาดาตา (Metadata)**[8] หมายถึง ข้อมูลที่ใช้อธิบายข้อมูลหลักหรือกลุ่มข้อมูลอื่น ๆ ที่เกี่ยวข้องทั้งกระบวนการเชิงธุรกิจ (ในที่นี้หมายถึง กระบวนการทำงานตามภารกิจของหน่วยงาน) และเชิงเทคโนโลยีสารสนเทศ กฎและข้อจำกัดของข้อมูล และโครงสร้างของข้อมูล เมทาดาตาช่วยให้หน่วยงานสามารถเข้าใจข้อมูล ระบบ และขั้นตอนการทำงานได้ดียิ่งขึ้น โดยการบริหารจัดการเมทาดาตา (Metadata management) เริ่มตั้งแต่ การเก็บรวมรวม การจัดกลุ่ม การดูแล และการควบคุมเมทาดาตา ทั้งนี้ข้อมูลแต่ละชุดควรมีเมทาดาตา เพื่อให้ผู้ใช้งานทราบเกี่ยวกับ ชุดข้อมูล เช่น รายละเอียดชุดข้อมูล สิ่งที่เกี่ยวข้องกับชุดข้อมูล วัตถุประสงค์การนำไปใช้ ฟิลด์ข้อมูล ประกอบด้วย

1) คำอธิบายชุดข้อมูลส่วนหลัก (Mandatory metadata) เป็นรายละเอียดคำอธิบายชุดข้อมูลส่วนหลักที่ทุกชุดข้อมูลจำเป็นต้องมี โดย 1 ชุดข้อมูล ประกอบด้วยคำอธิบายข้อมูลจำนวน 14 รายการ ได้แก่ ประเภทข้อมูล ชื่อชุดข้อมูล องค์กร ชื่อผู้ติดต่อ อีเมลผู้ติดต่อ คำสำคัญ รายละเอียด วัตถุประสงค์ ความถี่ของการปรับปรุงข้อมูล ขอบเขตเชิงภูมิศาสตร์หรือเชิงพื้นที่ แหล่งที่มา รูปแบบในการเก็บข้อมูล หมวดหมู่ข้อมูลตามธรรมาภิบาลข้อมูลภาครัฐ และสัญญาอนุญาตให้ใช้ข้อมูล

[7] แผนแม่บทระบบสถิติประเทศไทย พ.ศ. 2554 – 2558 หน้า 6

[8] มาตรฐานของสำนักงานพัฒนารัฐบาลดิจิทัล (องค์การมหาชน) มสพร. 1–2564 ว่าด้วยแนวทางการจัดทำบัญชีข้อมูลภาครัฐ หน้า 3

2) คำอธิบายชุดข้อมูลทางเลือก (Optional metadata) เป็นส่วนของรายละเอียดคำอธิบายชุดข้อมูลเพิ่มเติมที่ช่วยให้รายละเอียดของคำอธิบายชุดข้อมูลมีความสมบูรณ์มากยิ่งขึ้น

1.4.10 **สถานะความพร้อมเผยแพร่ของข้อมูล**[9] คือ การจัดสถานะความพร้อมข้อมูลออกเป็น Tier ที่สอดคล้องกับ เป้าหมายการพัฒนาที่ยั่งยืนโดยการนำรายการสถิติมาจัดกลุ่มเพื่อปรับให้เข้ากับบริบทของประเทศไทย โดยแบ่งเป็น 3 Tier

- Tier 1 คือ สถิติทางการที่มีคำนิยามและวิธีการผลิต มีข้อมูลพร้อมเผยแพร่และมีหน่วยงานรับผิดชอบ
- Tier 2 คือ สถิติทางการที่มีคำนิยามและวิธีการผลิต แต่ยังไม่มีข้อมูลพร้อมเผยแพร่
- Tier 3 คือ สถิติทางการที่ไม่มีคำนิยามและวิธีการผลิต ไม่มีข้อมูล และไม่มีหน่วยงานรับผิดชอบ

1.4.11 **หน่วยงาน**[10] หมายถึง ส่วนราชการ รัฐวิสาหกิจ องค์การมหาชน องค์กรปกครองส่วนท้องถิ่น และหน่วยงานอื่นของรัฐ

1.4.12 **เจ้าของข้อมูล (Data owners)**[11] หมายถึง หน่วยงานที่ทำหน้าที่ตรวจสอบดูแลข้อมูลโดยตรง สร้างความมั่นใจได้ว่าการบริหารจัดการข้อมูลสอดคล้องกับนโยบาย มาตรฐาน กฎระเบียบ หรือกฎหมาย เจ้าของข้อมูลทำการทบทวนและอนุมัติการดำเนินการต่าง ๆ ที่เกี่ยวข้องกับข้อมูล เช่น การเปลี่ยนแปลงเมทาดาตาและเกณฑ์การทำดาตาคลีนซิ่ง (Data cleansing) นอกจากนี้ยังทำหน้าที่ในการให้สิทธิ์ในการเข้าถึงข้อมูล จัดชั้นความลับของข้อมูล เจ้าของข้อมูลมักจะอยู่ในตำแหน่งบริหาร เช่น ผู้อำนวยการฝ่ายหรือหัวหน้าส่วนงานบุคคลเป็นเจ้าของข้อมูลบุคคล ผู้อำนวยการฝ่ายหรือหัวหน้าส่วนงานการเงินเป็นเจ้าของข้อมูลการเงิน เป็นต้น

1.4.13 **หน่วยงานเจ้าของข้อมูล** หมายถึง ส่วนราชการ รัฐวิสาหกิจ องค์การมหาชน องค์กรปกครองส่วนท้องถิ่น และหน่วยงานอื่นของรัฐ ที่ทำหน้าที่ตรวจสอบดูแลข้อมูลโดยตรง สร้างความมั่นใจได้ว่าการบริหารจัดการข้อมูลสอดคล้องกับนโยบาย มาตรฐาน กฎระเบียบ หรือกฎหมาย

1.4.14 **ระดับหน่วยงานเจ้าของข้อมูล** หมายถึง ระดับการบริหารราชการแผ่นดินตามพระราชบัญญัติระเบียบบริหารราชการแผ่นดิน พ.ศ. 2534 ซึ่งได้บัญญัติให้การบริหารราชการแผ่นดินแบ่งออกเป็น 3 ส่วน ได้แก่ บริหารราชการส่วนกลาง ส่วนภูมิภาค และส่วนท้องถิ่น ระดับการบริหารราชการแผ่นดิน ในที่นี้ จะหมายรวมเฉพาะการบริหารราชการส่วนกลางและส่วนภูมิภาค ได้แก่

1) การบริหารราชการส่วนกลาง ระดับ “กรม หรือส่วนราชการที่เรียกชื่ออย่างอื่นและมีฐานะเป็นกรม”
2) การบริหารราชการส่วนภูมิภาค ระดับ “จังหวัด”

---

[9] การประชุมคณะอนุกรรมการสถิติด้านสังคม ครั้งที่ 2/2565 วันศุกร์ที่ 2 กันยายน 2565

[10] พระราชบัญญัติสถิติ พ.ศ. 2550

[11] ธรรมาภิบาลข้อมูลภาครัฐ หน้า 36

บทที่ 2

ยุทธศาสตร์และแผนที่เกี่ยวข้องกับการพัฒนาในระดับจังหวัด

การขับเคลื่อนในการจัดทำแผนพัฒนาสถิติระดับจังหวัด (พ.ศ. 2566 – 2570) ได้ศึกษายุทธศาสตร์ชาติ 20 ปี (พ.ศ. 2561 – 2580) แผนแม่บทภายใต้ยุทธศาสตร์ชาติ (23 ประเด็น) แผนการปฏิรูปประเทศ แผนพัฒนาเศรษฐกิจและสังคมแห่งชาติ ฉบับที่ 13 (พ.ศ. 2566 – 2570) เป้าหมายการพัฒนาที่ยั่งยืน และตัวชี้วัดสากลอื่น ๆ ที่สำคัญ เช่น การจัดอันดับขีดความสามารถในการแข่งขัน (International Institute for Management Development: IMD) ยุทธศาสตร์การพัฒนาของแผนแม่บท/แผนพัฒนาต่าง ๆ/แผนปฏิบัติราชการระดับกระทรวง กรมที่เกี่ยวข้อง แผนพัฒนาภาค (พ.ศ. 2566 – 2570) แผนพัฒนากลุ่มจังหวัด (พ.ศ. 2566 – 2570) แผนพัฒนาจังหวัด (พ.ศ. 2566 – 2570) หรือนโยบายของผู้บริหารในจังหวัด เป็นต้น พร้อมทั้งวิเคราะห์ความสอดคล้องเชื่อมโยงระหว่างประเด็นการพัฒนาจังหวัด ตัวชี้วัดการพัฒนากับแผนยุทธศาสตร์และแผนพัฒนาระดับต่าง ๆ เพื่อเป็นกรอบแนวคิดในการดำเนินการในครั้งนี้ ดังภาพ 2

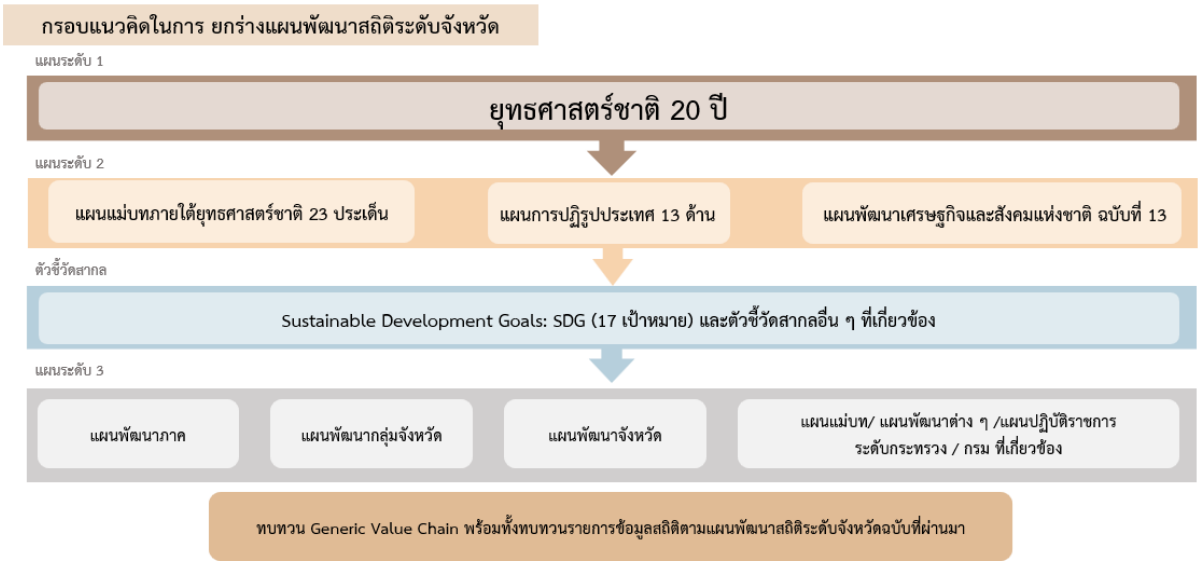

ภาพ 2 กรอบแนวคิดการวิเคราะห์ยุทธศาสตร์และแผนที่เกี่ยวข้องกับการพัฒนาในระดับจังหวัด

2.1 การศึกษายุทธศาสตร์และแผนที่เกี่ยวข้องกับการพัฒนาในระดับจังหวัด

การจัดทำแผนพัฒนาสถิติระดับจังหวัดบุรีรัมย์ (พ.ศ. 2566 – 2570) ได้มีการศึกษายุทธศาสตร์และแผนที่เกี่ยวข้องเพื่อให้เกิดความเชื่อมโยงระหว่างแผนและข้อมูลสถิติที่ใช้ในกำหนดนโยบาย การจัดทำตัวชี้วัดเพื่อติดตามประเมินผล ดังนี้

2.1.1 ยุทธศาสตร์ชาติ 20 ปี (พ.ศ. 2561 – 2580)[12]

เครื่องมือสำคัญในการบริหารราชการแผ่นดินและใช้เป็นแนวทางในการสนับสนุนการตัดสินใจของผู้บริหาร รวมถึงการวางกรอบการพัฒนาประเทศให้เป็นไปในแนวทางที่เหมาะสมสอดคล้องกับการเปลี่ยนแปลงของประเทศ ทั้งในด้านเศรษฐกิจ สังคม และทรัพยากรธรรมชาติและสิ่งแวดล้อม ได้อย่างมีประสิทธิภาพ เพื่อให้บรรลุวิสัยทัศน์ “ประเทศไทยมีความมั่นคง มั่งคั่ง ยั่งยืน เป็นประเทศที่พัฒนาแล้ว ด้วยการพัฒนาตามหลักปรัชญาของเศรษฐกิจพอเพียง” หรือตามคติพจน์ “มั่นคง มั่งคั่ง ยั่งยืน” ประกอบด้วย 6 ยุทธศาสตร์ โดยมีการแปลงยุทธศาสตร์สู่การปฏิบัติ ดังภาพ 3 เพื่อยกระดับศักยภาพของประเทศในหลากหลายมิติ พัฒนาคนในทุกมิติและในทุกช่วงวัยให้เป็นคนดี คนเก่ง และมีคุณภาพ สร้างโอกาสและความเสมอภาคทางสังคม สร้างการเติบโตบนคุณภาพชีวิตที่เป็นมิตรกับสิ่งแวดล้อม และมีภาครัฐของประชาชนเพื่อประชาชน และประโยชน์ส่วนรวม



ภาพ 3 ยุทธศาสตร์ชาติ 6 ประเด็น และการแปลงยุทธศาสตร์สู่การปฏิบัติ

[12] ยุทธศาสตร์ชาติ 20 ปี (พ.ศ. 2561 – 2580), ราชกิจจานุเบกษา เล่มที่ 135 ตอนที่ 82 ก

2.1.2 แผนแม่บทภายใต้ยุทธศาสตร์ชาติ[13]

แผนแม่บทภายใต้ยุทธศาสตร์ชาติเป็นส่วนสำคัญในการถ่ายทอดเป้าหมายและประเด็นยุทธศาสตร์ของยุทธศาสตร์ชาติลงสู่แผนระดับต่าง ๆ ต่อไป ซึ่งได้คำนึงถึงประเด็นร่วมหรือประเด็นตัดข้ามยุทธศาสตร์และการประสานเชื่อมโยงเป้าหมายของแต่ละแผนแม่บทภายใต้ยุทธศาสตร์ชาติให้มีความสอดคล้องไปในทิศทางเดียวกัน โดยแผนแม่บทภายใต้ยุทธศาสตร์ชาติประกอบด้วย สถานการณ์และแนวโน้มที่เกี่ยวข้องของแผนแม่บท เป้าหมายและตัวชี้วัดในการดำเนินการ ซึ่งแบ่งช่วงเวลาออกเป็น 4 ช่วง ช่วงละ 5 ปี รวมทั้งกำหนดแนวทางการพัฒนา และแผนงาน/โครงการที่สำคัญของแผนแม่บทภายใต้ยุทธศาสตร์ชาติ เพื่อเป็นกรอบในการดำเนินการของหน่วยงานที่เกี่ยวข้องให้บรรลุเป้าหมายการพัฒนาประเทศที่กำหนดไว้ในยุทธศาสตร์ว่า “ประเทศชาติมั่นคง ประชาชนมีความสุข เศรษฐกิจพัฒนาอย่างต่อเนื่อง สังคมเป็นธรรม ฐานทรัพยากรธรรมชาติยั่งยืน” โดยยกระดับศักยภาพของประเทศในหลายมิติ พัฒนาคนในทุกมิติและในทุกช่วงวัยให้เป็นคนดี เก่ง และมีคุณภาพ สร้างโอกาสและความเสมอภาคทางสังคม สร้างการเติบโตบนคุณภาพชีวิตที่เป็นมิตรกับสิ่งแวดล้อม และมีภาครัฐของประชาชนเพื่อประชาชนและประโยชน์ส่วนรวม โดยแผนแม่บทภายใต้ยุทธศาสตร์ชาติ มีจำนวน 23 ฉบับ ได้แก่

1) ความมั่นคง
2) การต่างประเทศ
3) การเกษตร
4) อุตสาหกรรมและบริการแห่งอนาคต
5) การท่องเที่ยว
6) พื้นที่และเมืองน่าอยู่อัจฉริยะ
7) โครงสร้างพื้นฐาน ระบบโลจิสติกส์ และดิจิทัล
8) ผู้ประกอบการและวิสาหกิจขนาดกลางและขนาดย่อมยุคใหม่
9) เขตเศรษฐกิจพิเศษ
10) การปรับเปลี่ยนค่านิยม และวัฒนธรรม
11) ศักยภาพคนตลอดช่วงชีวิต
12) การพัฒนาการเรียนรู้
13) การเสริมสร้างให้คนไทยมีสุขภาพวะที่ดี
14) ศักยภาพการกีฬา
15) พลังทางสังคม
16) เศรษฐกิจฐานราก
17) ความเสมอภาคและหลักประกันสังคม
18) การเติบโตอย่างยั่งยืน
19) การบริหารจัดการน้ำทั้งระบบ
20) การบริการประชาชนและประสิทธิภาพภาครัฐ
21) การต่อต้านการทุจริตและประพฤติมิชอบ
22) กฎหมายและกระบวนการยุติธรรม
23) การวิจัยและพัฒนานวัตกรรม

[13] สรุปสาระสำคัญแผนแม่บทภายใต้ยุทธศาสตร์ชาติ (พ.ศ. 2561 – 2580), สำนักงานสภาพัฒนาการเศรษฐกิจและสังคมแห่งชาติ

แผนแม่บทภายใต้ยุทธศาสตร์ชาติทั้ง 23 ฉบับ เป็นการกำหนดประเด็นในลักษณะที่มีการบูรณาการและเชื่อมโยงระหว่างยุทธศาสตร์ชาติด้านที่เกี่ยวข้อง และประเด็นการพัฒนาจะไม่มีความซ้ำซ้อนกันระหว่างแผนแม่บทฯ เพื่อให้ส่วนราชการสามารถนำแผนแม่บทฯ ไปใช้ในทางปฏิบัติได้อย่างมีประสิทธิภาพ และป้องกันการเกิดความสับสน โดยแผนแม่บทภายใต้ยุทธศาสตร์ชาติเป็นแผนระดับที่ 2 ที่มีความสำคัญในการเป็นแนวทางการพัฒนาและขับเคลื่อนประเทศเพื่อให้บรรลุเป้าหมายของยุทธศาสตร์ และถ่ายทอดไปสู่แนวทางในการปฏิบัติในแผนระดับที่ 3 ของหน่วยงาน ตามมติคณะรัฐมนตรีเมื่อวันที่ 4 ธันวาคม 2560

นอกจากนี้ สำนักงานสภาพัฒนาการเศรษฐกิจและสังคมแห่งชาติได้จัดทำห่วงโซ่คุณค่าของประเทศไทย[14] (Final Value Chain Thailand) ที่ส่งผลให้บรรลุ 140 เป้าหมายแผนแม่บทย่อย ภายใต้แผนแม่บทภายใต้ยุทธศาสตร์ (ฉบับแก้ไข ปี 2566)

2.1.3 แผนการปฏิรูปประเทศ (ฉบับปรับปรุง)[15]

แผนการปฏิรูปประเทศ (ฉบับปรับปรุง) เป็นแผนระดับที่ 2 ตามมติคณะรัฐมนตรี เมื่อวันที่ 4 ธันวาคม 2560 โดยส่งผลต่อการบรรลุเป้าหมายของยุทธศาสตร์ชาติ และแผนแม่บทภายใต้ยุทธศาสตร์ ซึ่งทุกหน่วยงานต้องดำเนินการตามกิจกรรมปฏิรูปประเทศที่จะส่งผลให้เกิดการเปลี่ยนแปลงต่อประชาชนอย่างมีนัยสำคัญ (Big Rock) นำไปสู่การปฏิบัติตามหลักความสัมพันธ์เชิงเหตุและผล (Causal Relationship: XYZ) เพื่อให้บรรลุผลสัมฤทธิ์ตามเป้าหมายของยุทธศาสตร์ชาติของแต่ละช่วงเวลา 5 ปี โดยแผนการปฏิรูปประเทศฉบับปรับปรุงจะดำเนินการคู่ขนานไปกับเล่มแผนการปฏิรูปประเทศฉบับเดิมที่ประกาศใช้เมื่อเดือนเมษายน 2561 ที่เป็นกิจกรรมในลักษณะภารกิจปกติของหน่วยงาน ซึ่งแผนการปฏิรูปประเทศ ได้แก่ ด้านการเมือง ด้านการบริหารราชการแผ่นดิน ด้านกฎหมาย ด้านกระบวนการยุติธรรม ด้านเศรษฐกิจ ด้านทรัพยากรธรรมชาติและสิ่งแวดล้อม ด้านสาธารณสุข ด้านสื่อสารมวลชน เทคโนโลยีสารสนเทศ ด้านสังคม ด้านพลังงาน ด้านการป้องกันและปราบปรามการทุจริตและประพฤติมิชอบ ด้านการศึกษา ด้านวัฒนธรรม กีฬา แรงงาน และการพัฒนาทรัพยากรมนุษย์

2.1.4 แผนพัฒนาเศรษฐกิจและสังคมแห่งชาติ ฉบับที่ 13 (พ.ศ. 2566 – 2570)[16]

แผนพัฒนาเศรษฐกิจและสังคมแห่งชาติ ฉบับที่ 13 (พ.ศ. 2566 – 2570) เป็นแผนพัฒนาฉบับแรกที่เริ่มต้นกระบวนการยกร่างกรอบแผนแม่บทภายใต้ยุทธศาสตร์ชาติและจะมีผลในการใช้เป็นกรอบเพื่อกำหนดแผนแม่บทภายใต้ยุทธศาสตร์ชาติ และแผนปฏิบัติการในช่วง 5 ปีที่สองของยุทธศาสตร์ชาติ 20 ปี โดยการกำหนดทิศทางการพัฒนาประเทศในระยะของแผนพัฒนาฯ ได้น้อมนำปรัชญาของเศรษฐกิจพอเพียงมาเป็นหลักในการขับเคลื่อนและวางแผนการพัฒนาประเทศ ไปสู่การบรรลุเป้าหมายในมิติต่าง ๆ ภายใต้ยุทธศาสตร์ชาติได้อย่างเป็นรูปธรรม ซึ่งการกำหนดทิศทางการพัฒนาประเทศในระยะต่อไป จำเป็นต้องให้ความสำคัญกับปัจจัยทั้งภายนอกและภายใน ตลอดจนผลจากการเปลี่ยนแปลงของปัจจัยที่จะมีอิทธิพลต่อโครงสร้างและองคาพยพของประเทศในทุกมิติ เพื่อนำมาประมวลผลประกอบการกำหนดทิศทางการพัฒนาประเทศที่ควรจะมุ่งไปในอนาคต บนหลักปรัชญาของเศรษฐกิจพอเพียงที่สอดคล้องกับเป้าหมายการพัฒนาที่ยั่งยืนของโลก

---

[14] ห่วงโซ่คุณค่าของประเทศไทย (Value Chain Thailand) (ฉบับแก้ไขปี 2566), สำนักงานสภาพัฒนาการเศรษฐกิจและสังคมแห่งชาติ

[15] แผนการปฏิรูปประเทศ (ฉบับปรับปรุง), สำนักงานสภาพัฒนาการเศรษฐกิจและสังคมแห่งชาติ

[16] แผนพัฒนาเศรษฐกิจและสังคมแห่งชาติ ฉบับที่ 13 (พ.ศ. 2566 – 2570)

แผนพัฒนาฯ ฉบับที่ 13 มีจุดมุ่งหมายเพื่อขับเคลื่อนการพัฒนาประเทศให้สามารถบรรลุผลตามเป้าหมายการพัฒนาระยะยาวที่กำหนดไว้ในยุทธศาสตร์ชาติ โดยมุ่งหวังให้แผนพัฒนาฯ ฉบับที่ 13 (พ.ศ. 2566 – 2570) ทำหน้าที่เป็นกลไกในการชี้ประเด็นที่มีลำดับความสำคัญสูงต่อการพัฒนาประเทศในระยะ 5 ปี และเพื่อผลักดันให้ประเทศสามารถก้าวข้ามความท้าทายต่าง ๆ เพื่อขับเคลื่อนสู่ความเจริญเติบโตที่ทุกภาคส่วนได้รับประโยชน์อย่างเท่าเทียมกัน โดยมีวัตถุประสงค์เพื่อพลิกโฉมประเทศไทยสู่ “สังคมก้าวหน้า เศรษฐกิจสร้างมูลค่าอย่างยั่งยืน” จึงได้กำหนดเป้าหมายหลัก 5 ประการ ประกอบด้วย

1) การปรับโครงสร้างการผลิตสู่เศรษฐกิจฐานนวัตกรรม
2) การพัฒนาคนสำหรับโลกยุคใหม่
3) การมุ่งสู่สังคมแห่งโอกาสและความเป็นธรรม
4) การเปลี่ยนผ่านไปสู่ความยั่งยืน
5) การเสริมสร้างความสามารถของประเทศในการรับมือกับความเสี่ยงและการเปลี่ยนแปลงภายใต้บริบทโลกใหม่

ดังนั้น แผนพัฒนาฯ ฉบับที่ 13 จึงได้กำหนดหมุดหมายการพัฒนา จำนวน 13 ประการ ที่มีลักษณะเชิงบูรณาการ ซึ่งสามารถนำไปสู่การพัฒนาทั้งในด้านเศรษฐกิจ สังคม ทรัพยากรธรรมชาติและสิ่งแวดล้อมไปพร้อม ๆ กัน ทำให้หมุดหมายแต่ละประการสามารถสนับสนุนเป้าหมายหลักได้มากกว่าหนึ่งข้อ โดยหมุดหมายทั้ง 13 ประการ แบ่งออกได้เป็น 4 มิติ ดังนี้

1) มิติภาคการผลิตและบริการเป้าหมาย

หมุดหมายที่ 1 ไทยเป็นประเทศชั้นนำด้านสินค้าเกษตรและเกษตรแปรรูปมูลค่าสูง
หมุดหมายที่ 2 ไทยเป็นจุดหมายของการท่องเที่ยวที่เน้นคุณภาพและความยั่งยืน
หมุดหมายที่ 3 ไทยเป็นฐานการผลิตยานยนต์ไฟฟ้าที่สำคัญของโลก
หมุดหมายที่ 4 ไทยเป็นศูนย์กลางทางการแพทย์และสุขภาพมูลค่าสูง
หมุดหมายที่ 5 ไทยเป็นประตูการค้าการลงทุนและยุทธศาสตร์ทางโลจิสติกส์ที่สำคัญของภูมิภาค
หมุดหมายที่ 6 ไทยเป็นศูนย์กลางด้านดิจิทัลและอุตสาหกรรมอิเล็กทรอนิกส์อัจฉริยะของอาเซียน

2) มิติโอกาสและความเสมอภาคทางเศรษฐกิจและสังคม

หมุดหมายที่ 7 ไทยมีวิสาหกิจขนาดกลางและขนาดย่อมที่เข้มแข็ง มีศักยภาพสูง และสามารถแข่งขันได้
หมุดหมายที่ 8 ไทยมีพื้นที่และเมืองอัจฉริยะที่น่าอยู่ ปลอดภัย เติบโตได้อย่างยั่งยืน
หมุดหมายที่ 9 ไทยมีความยากจนข้ามรุ่นลดลง และคนไทยทุกคนมีความคุ้มครองทางสังคมที่เพียงพอ เหมาะสม

3) มิติความยั่งยืนของทรัพยากรธรรมชาติและสิ่งแวดล้อม

หมุดหมายที่ 10 ไทยมีเศรษฐกิจหมุนเวียนและสังคมคาร์บอนต่ำ
หมุดหมายที่ 11 ไทยสามารถลดความเสี่ยงและผลกระทบจากภัยธรรมชาติและการเปลี่ยนแปลงสภาพภูมิอากาศ

4) มิติปัจจัยผลักดันการพลิกโฉมประเทศ

หมุดหมายที่ 12 ไทยมีกำลังคนสมรรถนะสูง มุ่งเรียนรู้อย่างต่อเนื่อง ตอบโจทย์การพัฒนาแห่งอนาคต
หมุดหมายที่ 13 ไทยมีภาครัฐที่ทันสมัย มีประสิทธิภาพ และตอบโจทย์ประชาชน

2.1.5 การพัฒนาที่ยั่งยืน (Sustainable development)[17]

การพัฒนาที่ยั่งยืน คือ แนวทางการพัฒนาที่ตอบสนอง ความต้องการของคนรุ่นปัจจุบัน โดยไม่ลิดรอนความสามารถในการตอบสนอง ความต้องการของคนรุ่นหลัง (Brundtland report, 1987) โดยการบรรลุการพัฒนาที่ยั่งยืน มีองค์ประกอบสำคัญ 3 ประการ ได้แก่ การเติบโตทางเศรษฐกิจ (Economic growth) ความครอบคลุมทางสังคม (Social inclusion) และการคุ้มครองสิ่งแวดล้อม (Environmental protection)



ภาพ 4 เป้าหมายการพัฒนาที่ยั่งยืน

ในการประชุมสมัชชาสหประชาชาติสมัยสามัญ ครั้งที่ 70 เมื่อวันที่ 25 กันยายน 2558 ณ สำนักงานใหญ่สหประชาชาติ ประเทศไทยและประเทศสมาชิกสหประชาชาติรวม 193 ประเทศ ร่วมลงนามรับรองวาระการพัฒนาที่ยั่งยืน ค.ศ. 2030 (2030 Agenda for Sustainable Development) ซึ่งเป็นกรอบการพัฒนาของโลกเพื่อร่วมกันบรรลุการพัฒนาทางสังคม เศรษฐกิจ และสิ่งแวดล้อมอย่างยั่งยืน โดยไม่ทิ้งใครไว้ข้างหลัง ภายในปี ค.ศ. 2030 โดยกำหนดให้มีเป้าหมายการพัฒนาที่ยั่งยืนเป็นแนวทางให้แต่ละประเทศดำเนินการร่วมกัน

[17] สำนักงานสภาพัฒนาการเศรษฐกิจและสังคมแห่งชาติ, https://sdgs.nesdc.go.th/

เป้าหมายการพัฒนาที่ยั่งยืน 17 เป้าหมาย ประกอบไปด้วย 169 เป้าหมายย่อย (SDG Targets) ที่มีความเป็นสากล เชื่อมโยงและเกื้อหนุนกัน และกำหนดให้มี 247 ตัวชี้วัด เพื่อใช้ติดตามและประเมินความก้าวหน้าของการพัฒนา โดยสามารถจัดกลุ่มเป้าหมายการพัฒนาที่ยั่งยืนตามปัจจัยที่เชื่อมโยงกันใน 5 มิติ (5P) ได้แก่



ภาพ 5 การจัดกลุ่มเป้าหมายการพัฒนาที่ยั่งยืนตามปัจจัยที่เชื่อมโยงกันใน 5 มิติ

1) **การพัฒนาคน (People)** ให้ความสำคัญกับการขจัดปัญหาความยากจนและความหิวโหย และลดความเหลื่อมล้ำในสังคม ประกอบด้วย

- เป้าหมายที่ 1: ขจัดความยากจน
- เป้าหมายที่ 2: ยุติความหิวโหย บรรลุความมั่นคงทางอาหารและยกระดับโภชนาการสำหรับทุกคนในทุกวัย
- เป้าหมายที่ 3: สร้างหลักประกันว่าคนมีชีวิตที่มีสุขภาพดีและส่งเสริมสวัสดิภาพสำหรับทุกคนในทุกวัย
- เป้าหมายที่ 4: สร้างหลักประกันว่าทุกคนมีการศึกษาที่มีคุณภาพอย่างครอบคลุมและเท่าเทียม และสนับสนุนโอกาสในการเรียนรู้ตลอดชีวิต
- เป้าหมายที่ 5: บรรลุความเท่าเทียมระหว่างเพศ และเสริมสร้างความเข้มแข็งให้แก่สตรีและเด็กหญิง

2) **สิ่งแวดล้อม (Planet)** ให้ความสำคัญกับการปกป้องและรักษาทรัพยากรธรรมชาติและสภาพภูมิอากาศเพื่อพลเมืองโลกรุ่นต่อไป ประกอบด้วย

- เป้าหมายที่ 7: สร้างหลักประกันให้ทุกคนสามารถเข้าถึงพลังงานสมัยใหม่ที่ยั่งยืนในราคาที่ย่อมเยา
- เป้าหมายที่ 8: ส่งเสริมการเติบโตทางเศรษฐกิจที่ต่อเนื่อง ครอบคลุม และยั่งยืน การจ้างงานเต็มที่มีผลิตภาพ และการมีงานที่เหมาะสมสำหรับทุกคน
- เป้าหมายที่ 9: สร้างโครงสร้างพื้นฐานที่มีความทนทาน ส่งเสริมการพัฒนาอุตสาหกรรมที่ครอบคลุมและยั่งยืน และส่งเสริมนวัตกรรม
- เป้าหมายที่ 10: ลดความไม่เสมอภาคภายในประเทศและระหว่างประเทศ
- เป้าหมายที่ 11: ทำให้เมืองและการตั้งถิ่นฐานของมนุษย์มีความครอบคลุม ปลอดภัย มีภูมิต้านทานและยั่งยืน

3) **เศรษฐกิจและความมั่งคั่ง (Prosperity)** ส่งเสริมให้ประชาชนมีความเป็นอยู่ที่ดีและสอดคล้องกับธรรมชาติ ประกอบด้วย

- เป้าหมายที่ 6: สร้างหลักประกันว่าจะมีการจัดให้มีน้ำและสุขอนามัยสำหรับทุกคนและมีการบริหารจัดการที่ยั่งยืน

เป้าหมายที่ 12: สร้างหลักประกันให้มีรูปแบบการผลิตและการบริโภคที่ยั่งยืน

เป้าหมายที่ 13: เร่งต่อสู้กับการเปลี่ยนแปลงสภาพภูมิอากาศและผลกระทบที่เกิดขึ้น

เป้าหมายที่ 14: อนุรักษ์และใช้ประโยชน์จากมหาสมุทร ทะเล และทรัพยากรทางทะเลอย่างยั่งยืนเพื่อการพัฒนาที่ยั่งยืน

เป้าหมายที่ 15: ปกป้อง ฟื้นฟู และสนับสนุนการใช้ระบบนิเวศบนบกอย่างยั่งยืน จัดการป่าไม้อย่างยั่งยืนต่อสู้การกลายสภาพเป็นทะเลทราย หยุดการเสื่อมโทรมของที่ดินและฟื้นสภาพกลับมาใหม่ และหยุดการสูญเสียความหลากหลายทางชีวภาพ

4) สันติภาพและความยุติธรรม (Peace) ยึดหลักการอยู่ร่วมกันอย่างสันติ มีสังคมที่สงบสุข และไม่แบ่งแยก ประกอบด้วย

เป้าหมายที่ 16: ส่งเสริมสังคมที่สงบสุขและครอบคลุมเพื่อการพัฒนาที่ยั่งยืน ให้ทุกคนเข้าถึงความยุติธรรมและสร้างสถาบันที่มีประสิทธิผลรับผิดชอบและครอบคลุมในทุกระดับ

5) ความเป็นหุ้นส่วนการพัฒนา (Partnership) ความร่วมมือของทุกภาคส่วนในการขับเคลื่อนวาระการพัฒนา ที่ยั่งยืน ประกอบด้วย

เป้าหมายที่ 17: เสริมความเข้มแข็งให้แก่กลไกการดำเนินงานและฟื้นฟูสภาพหุ้นส่วนความร่วมมือระดับโลกสำหรับการพัฒนาที่ยั่งยืน

2.1.6 แผนพัฒนาภาคตะวันออกเฉียงเหนือ (พ.ศ. 2566 – 2570)[18]

แผนพัฒนาภาคตะวันออกเฉียงเหนือ (พ.ศ. 2566 – 2570) มีเป้าหมายการพัฒนาภาคตะวันออกเฉียงเหนือ ให้เป็น **“ศูนย์กลางเศรษฐกิจของอนุภูมิภาคลุ่มน้ำโขง”**

ตัวชี้วัด

1) อัตราการขยายตัวผลิตภัณฑ์ภาคตะวันออกเฉียงเหนือ (ร้อยละ)

2) สัมประสิทธิ์ความไม่เสมอภาค (Gini Coefficient) ในการกระจายรายได้ของภาคตะวันออกเฉียงเหนือ

แนวทางการพัฒนา

การกำหนดแนวทางการพัฒนาภาคตะวันออกเฉียงเหนือได้พิจารณาถึงความเชื่อมโยงกับแผนพัฒนาฯ ฉบับที่ 13 (พ.ศ. 2566 - 2570) พร้อมทั้งพจารณา โอกาส ศักยภาพ ปัญหา และข้อจำกัดของภาค เพื่อพัฒนาไปสู่การเป็น “ศูนย์กลางเศรษฐกิจของอนุภูมิภาคลุ่มน้ำโขง” โดยใช้ความรู้ เทคโนโลยี นวัตกรรม และความคิดสร้างสรรค์ในการเสริมสร้างความเข้มแข็งของเศรษฐกิจภายในภาคให้มีการเจริญเติบโตได้อย่างเต็มศักยภาพ และการแสวงหาโอกาสการนำความรู้ ทุน เทคโนโลยีและนวัตกรรมมาช่วยขับเคลื่อนการพัฒนา

1. พัฒนาภาคเกษตรด้วยเทคโนโลยีสมัยใหม่มุ่งสู่ฐานเศรษฐกิจชีวภาพที่มีมูลค่าสูง
2. บริหารจัดการน้ำให้เพียงพอเพื่อรองรับการพัฒนาเมืองและกิจกรรมทางเศรษฐกิจ
3. พัฒนาผลิตภัณฑ์พื้นถิ่นไปสู่มาตรฐานสากลเพื่อสร้างเศรษฐกิจในชุมชน
4. พัฒนาเมือง เขตพัฒนาเศรษฐกิจพิเศษชายแดนและเมืองชายแดน รวมทั้งพื้นที่ระเบียงเศรษฐกิจพิเศษภาคตะวันออกเฉียงเหนือ (NeEC-Bioeconomy) ให้เป็นพื้นที่เศรษฐกิจหลักของภาค

[18] เป้าหมายและแนวทางการพัฒนาภาค พ.ศ. 2566 - 2570 (ภาคตะวันออกเฉียงเหนือ) หน้า 36

5. พัฒนาและส่งเสริมการท่องเที่ยวหลักและแหล่งท่องเที่ยวชุมชนให้ได้มาตรฐาน เพื่อสร้างรายได้ให้กับชุมชน
6. ยกระดับคุณภาพชีวิตของคนทุกช่วงวัยให้ได้มาตรฐานและแก้ปัญหาความยากจนให้กับผู้มีรายได้น้อยเพื่อลดความเหลื่อมล้ำทางสังคม

2.1.7 แผนพัฒนากลุ่มจังหวัดภาคตะวันออกเฉียงเหนือ 1 (พ.ศ. 2566 -2570) ฉบับทบทวน ปีงบประมาณ พ.ศ. 2568[19]

กลุ่มจังหวัดภาคตะวันออกเฉียงเหนือตอนล่าง 1 ประกอบด้วย จังหวัดนครราชสีมา จังหวัดชัยภูมิ จังหวัดบุรีรัมย์ และจังหวัดสุรินทร์ มีวิสัยทัศน์ของกลุ่มจังหวัดภาคตะวันออกเฉียงเหนือตอนล่าง 1 “ศูนย์กลางของเกษตรอุตสาหกรรม ท่องเที่ยวเชิงสร้างสรรค์ อารยธรรมขอม การค้าชายแดน ผลิตภัณฑ์ไหม และสังคมเป็นสุขสู่การพัฒนาเศรษฐกิจอย่างยั่งยืน”

เป้าประสงค์รวม (Ultimate goals)

1) อัตราการขยายตัวของผลิตภัณฑ์มวลรวมกลุ่มจังหวัด แบบปริมาณลูกโซ่เพิ่มขึ้น
2) รายได้จากการท่องเที่ยวเพิ่มขึ้น
3) มูลค่าการจำหน่ายผลิตภัณฑ์ไหมเพิ่มขึ้น
4) มูลค่าการค้าชายแดนเพิ่มขึ้น
5) สัดส่วนคนยากจนลดลง

ตำแหน่งการพัฒนา (Positioning)

- เป็นแหล่งผลิตสินค้าเกษตรพืชสมุนไพรและอาหารปลอดภัยที่ได้มาตรฐาน
- เป็นแหล่งผลิต ผลิตภัณฑ์ไหมระดับประเทศ
- เป็นแหล่งท่องเที่ยวที่มความหลากหลาย ทั้งการท่องเที่ยวอารยธรรมขอม เชิงนิเวศน์ การกีฬาที่มีชื่อเสียง
- เป็นประตูสู่อีสาน และเชื่อมโยงการค้าชายแดนกับประเทศเพื่อนบ้าน

ประเด็นการพัฒนากลุ่มจังหวัด

ประเด็นการพัฒนาที่ 1: การพัฒนาขีดความสามารถเกษตรอุตสาหกรรมครบวงจร
ประเด็นการพัฒนาที่ 2: การพัฒนาอุตสาหกรรมการท่องเที่ยว และผลิตภัณฑ์ไหม
ประเด็นการพัฒนาที่ 3: ยกระดับคุณภาพชีวิต

2.1.8 แผนพัฒนาจังหวัดบุรีรัมย์ พ.ศ. 2566 – 2570 (ฉบับทบทวนรอบปี 2568)[20]

แผนพัฒนาจังหวัดบุรีรัมย์ พ.ศ. 2566 – 2570 (ฉบับทบทวนรอบปี 2568) จัดทำขึ้นเพื่อให้จังหวัดบุรีรัมย์มีทิศทางการดำเนินงานที่ชัดเจน สอดคล้อง เชื่อมโยงกับยุทธศาสตร์ชาติ แผนแม่บทภายใต้ยุทธศาสตร์ชาติ แผนการปฏิรูปประเทศ แผนพัฒนาเศรษฐกิจและสังคมแห่งชาติ นโยบายรัฐบาล แผนรายสาขาต่าง ๆ ข้อสั่งการนายกรัฐมนตรี แผนพัฒนาภาค และบริบทที่เกี่ยวข้อง รวมทั้งใช้เป็นแนวทางในการขับเคลื่อนการดำเนินงาน และการติดตามประเมินผลได้อย่างมีประสิทธิภาพ และบรรลุผลสัมฤทธิ์ ซึ่งได้มีการกำหนดเป้าหมายการพัฒนา พันธกิจ ประเด็นการพัฒนา เป้าประสงค์ ตัวชี้วัดความสำเร็จตามเป้าหมายการพัฒนาและแนวทางการพัฒนาจังหวัด

[19] http://www.osmnortheast-s1.moi.go.th/file/plan_develop/1695262284.pdf หน้า 275 – 276

[20] http://www.buriram.go.th/downloads/plan/plan-p-66-70-revised68.pdf หน้า 84

เป้าหมายการพัฒนาจังหวัด คือ ศูนย์กลางการท่องเที่ยวอารยธรรมขอมและกีฬามาตรฐานโลก เศรษฐกิจมั่นคง สังคมเข้มแข็งอย่างยั่งยืน

ประเด็นการพัฒนาจังหวัดบุรีรัมย์ ได้แก่

1) ด้านเศรษฐกิจ “เป็นศูนย์กลางการท่องเที่ยวอารยธรรมขอมและกีฬามาตรฐานโลก และการพัฒนาเศรฐกิจภายใต้การผลิตสินค้าด้านการเกษตร อุตสาหกรรมการท่องเที่ยวและการบริการ”
2) ด้านสังคมและคุณภาพชีวิต “คนบุรีรัมย์มีคุณภาพชีวิตที่ดี มั่นคง ยั่งยืน บนพื้นฐานความพอเพียง”
3) ด้านทรัพยากรธรรมชาติและสิ่งแวดล้อม “ทรัพยากรธรรมชาติสร้างสรรค์ชีวิตและเป็นมิตรต่อสิ่งแวดล้อม อย่างยั่งยืน”
4) ด้านรักษาความมั่นคงและความสงบ “บุรีรัมย์สงบสุข”

2.2 การวิเคราะห์ประเด็นการพัฒนาจังหวัดภายใต้แผนพัฒนาจังหวัดที่เป็นปัจจุบัน ทีสอดคล้องกับยุทธศาสตร์และแผนที่เกี่ยวข้องกับการพัฒนาในระดับจังหวัด

สำนักงานสถิติจังหวัดในฐานะฝ่ายเลขานุการคณะกรรมการสถิติระดับจังหวัดได้ดำเนินการหารือร่วมกับสำนักงานจังหวัดเกี่ยวกับการวิเคราะห์ประเด็นการพัฒนาจังหวัดที่สอดคล้องกับยุทธศาสตร์และแผนที่เกี่ยวข้องกับการพัฒนาในระดับจังหวัด สามารถสรุปความสอดคล้องเชื่อมโยงระหว่างประเด็นยุทธศาสตร์การพัฒนาและตัวชี้วัดของจังหวัดบุรีรัมย์ กับประเด็นหมุดหมายและตัวชี้วัดตามแผนพัฒนาฯ ฉบับที่ 13 ได้ดังนี้

2.2.1 ยุทธศาสตร์ชาติ (พ.ศ. 2561 – 2580) ที่สอดคล้องกับแผนพัฒนาจังหวัดที่เป็นปัจจุบัน

- ยุทธศาสตร์ชาติด้านความมั่นคง
  เป้าหมาย : ประชาชน อยู่ดี กินดี และมีความสุข
  : บ้านเมืองมีความมั่นคงในทุกมิติและทุกระดับ
- ยุทธศาสตร์ชาติด้านการสร้างความสามารถในการแข่งขัน
  เป้าหมาย : ประเทศไทยมีขีดความสามารถในการแข่งขันสูงขึ้น
- ยุทธศาสตร์ด้านการพัฒนาและเสริมสร้างศักยภาพทรัพยากรมนุษย์
  เป้าหมาย : สังคมไทยมีสภาพแวดล้อมที่เอื้อและสนับสนุนต่อการพัฒนาคนตลอดช่วงชีวิต
- ยุทธศาสตร์ด้านการสร้างการเติบโตบนคุณภาพชีวิตที่เป็นมิตรต่อสิ่งแวดล้อม
  เป้าหมาย : อนุรักษ์และรักษาทรัพยากรธรรมชาติสิ่งแวดล้อมและวัฒนธรรม ให้คนรุ่นต่อไปได้ใช้อย่างยั่งยืน มีสมดุล
- ยุทธศาสตร์ด้านการปรับสมดุลและพัฒนาระบบบริหารจัดการภาครัฐ
  เป้าหมาย : ภาครัฐที่ยึดประชาชนเป็นศูนย์กลาง ตอบสนองความต้องการ และให้บริการอย่างสะดวกรวดเร็ว โปร่งใส

2.2.2 แผนแม่บทภายใต้ยุทธศาสตร์ชาติที่สอดคล้องกับแผนพัฒนาจังหวัดที่เป็นปัจจุบัน

- ประเด็นความมั่นคง
  ตัวชี้วัด: ดัชนีความสุขของโลก (อันดับของโลกภายในปี 2570/2575/2580)
- ประเด็นการเกษตร
  ตัวชี้วัด: อัตราการขยายตัวของผลิตภัณฑ์มวลรวมในประเทศสาขาเกษตร (ร้อยละต่อปี)

- ประเด็นการท่องเที่ยว
  ตัวชี้วัด: – สัดส่วนผลิตภัณฑ์มวลรวมในประเทศด้านการท่องเที่ยวต่อผลิตภัณฑ์มวลรวมในประเทศ (ร้อยละ)
  – อัตราส่วนรายได้จากการท่องเที่ยวของเมืองหลักและเมืองรอง (สัดส่วน)
- ประเด็นการพัฒนาศักยภาพคนตลอดช่วงชีวิต
  ตัวชี้วัด: ดัชนีการพัฒนามนุษย์ (คะแนน)
- ประเด็นการบริหารจัดการน้ำทั้งระบบ
  ตัวชี้วัด: ดัชนีความมั่นคงด้านน้ำของประเทศ (ระดับ/คะแนน

2.2.3 แผนการปฏิรูปประเทศ 13 ด้าน ที่สอดคล้องกับแผนพัฒนาจังหวัดฉบับปัจจุบัน

- ด้านเศรษฐกิจ
  เป้าหมาย: ยกระดับศักยภาพทางเศรษฐกิจของประเทศ
- ด้านสังคม
  เป้าหมาย: ชุมชนในเขตเมืองมีความเข้มแข็งและมีโอกาสในการเข้าถึงสวัสดิการภาครัฐอย่างเท่าเทียม อันจะนำไปสู่ความเสมอภาคในสังคม
- ด้านสาธารณสุข
  เป้าหมาย: 1.ประชาชนมีความรอบรู้ด้านสุขภาวะสามารถดูแลสุขภาพ มีพฤติกรรมสุขภาพที่พึงประสงค์ และสามารถป้องกันและลดโรคที่สามารถป้องกันได้ เกิดเป็นสังคมบ่มเพาะจิตสำนึกการมีสุขภาพดีสูงขึ้น
  2.จำนวนชุมชนสุขภาพดีเพิ่มขึ้น
- ด้านทรัพยากรธรรมชาติและสิ่งแวดล้อม
  เป้าหมาย: 1.สิ่งแวดล้อมได้รับการดูแลรักษาอย่างเป็นระบบและมีประสิทธิภาพ เพื่อลดมลพิษและผลกระทบต่อสุขภาพของประชาชนและระบบนิเวศ
  2.ทรัพยากรธรรมชาติได้รับการรักษาและฟื้นฟูให้มีความสมบูรณ์และยั่งยืนเป็นฐานการพัฒนาประเทศทั้งทางเศรษฐกิจ สังคม และสิ่งแวดล้อม
  3.เกิดความสมดุลระหว่างการอนุรักษ์และการใช้ประโยชน์ ลดความขัดแย้งของการพัฒนาที่ใช้ฐานทรัพยากรธรรมชาติ บรรเทาผลกระทบสิ่งแวดล้อมและลดภัยพิบัติทางธรรมชาติ

2.2.4 แผนพัฒนาเศรษฐกิจและสังคมแห่งชาติ ฉบับที่ 13 ที่สอดคล้องกับแผนพัฒนาจังหวัดฉบับปัจจุบัน

- หมุดหมายที่ 1 ไทยเป็นประเทศชั้นนำด้านสินค้าเกษตรและเกษตร แปรรูปมูลค่าสูง
- หมุดหมายที่ 2 ไทยเป็นจุดหมายของการท่องเที่ยวที่เน้นคุณภาพและความยั่งยืน
- หมุดหมายที่ 4 ไทยเป็นศูนย์กลางทางการแพทย์และสุขภาพมูลค่าสูง
- หมุดหมายที่ 8 ไทยมีพื้นที่และเมืองอัจฉริยะ ที่น่าอยู่ ปลอดภัย เติบโตได้อย่างยั่งยืน
- หมุดหมายที่ 9 ไทยมีความยากจนข้ามรุ่นลดลง และมีความคุ้มครองทางสังคมที่เพียงพอเหมาะสม
- หมุดหมายที่ 10 ไทยมีเศรษฐกิจหมุนเวียนและสังคมคาร์บอนต่ำ
- หมุดหมายที่ 11 ไทยสามารถลดความเสี่ยงและผลกระทบจากภัยธรรมชาติและการเปลี่ยนแปลงสภาพภูมิอากาศ
- หมุดหมายที่ 12 ไทยมีกำลังคนสมรรถนะสูง มุ่งเรียนรู้อย่างต่อเนื่อง ตอบโจทย์การพัฒนาแห่งอนาคต
- หมุดหมายที่ 13 ไทยมีภาครัฐที่ทันสมัย มีประสิทธิภาพและตอบโจทย์ประชาชน

2.2.5 เป้าหมายการพัฒนาที่ยั่งยืนที่สอดคล้องกับแผนพัฒนาจังหวัดที่เป็นปัจจุบัน

- เป้าหมาย 3 สร้างหลักประกันการมีสุขภาวะที่ดี และส่งเสริมความเป็นอยู่ที่ดีสำหรับทุกคนในทุกช่วงวัย
  เป้าประสงค์ 3.4: ลดการตายก่อนวัยอันควรจากโรคไม่ติดต่อให้ลดลงหนึ่งในสาม ผ่านทางการป้องกันและการรักษาโรค และสนับสนุนสุขภาพจิตและความเป็นอยู่ที่ดี ภายในปี พ.ศ. 2573
- เป้าหมาย 6 สร้างหลักประกันเรื่องน้ำและการสุขาภิบาล ให้มีการจัดการอย่างยั่งยืนและมีสภาพพร้อมใช้ สำหรับทุกคน
  เป้าประสงค์ 6.4: เพิ่มประสิทธิภาพการใช้น้ำในทุกภาคส่วนและสร้างหลักประกันว่าจะมีการใช้น้ำและจัดหาน้ำที่ยั่งยืน เพื่อแก้ไขปัญหาการขาดแคลนน้ำ และลดจำนวนประชาชนที่ประสบปัญหาการขาดแคลนน้ำ ภายในปี 2573
  เป้าประสงค์ 6.6: ปกป้องและฟื้นฟูระบบนิเวศที่เกี่ยวข้องกับแหล่งน้ำ รวมถึงภูเขา ป่าไม้ พื้นที่ชุ่มน้ำ แม่น้ำ ชั้นหินอุ้มน้ำ และทะเลสาบ ภายในปี 2563
- เป้าหมาย 8 ส่งเสริมการเจริญเติบโตทางเศรษฐกิจที่ต่อเนื่อง ครอบคลุม และยั่งยืน การจ้างงานเต็มที่และ มีผลิตภาพ และการมีงานที่มีคุณค่าสำหรับทุกคน
  เป้าประสงค์ 8.9: ออกแบบและใช้นโยบายเพื่อส่งเสริมการท่องเที่ยวที่ยั่งยืน ซึ่งช่วยสร้างงานและส่งเสริมวัฒนธรรมและผลิตภัณฑ์ท้องถิ่น ภายในปี พ.ศ. 2573
- เป้าหมาย 9 สร้างโครงสร้างพื้นฐานที่มีความยืดหยุ่นต่อการเปลี่ยนแปลง ส่งเสริมการพัฒนาอุตสาหกรรม ที่ครอบคลุมและยั่งยืน และส่งเสริมนวัตกรรม
  เป้าประสงค์ 9.2: ส่งเสริมการพัฒนาอุตสาหกรรมที่ครอบคลุมและยั่งยืน และภายในปี พ.ศ. 2573 ให้เพิ่มส่วนแบ่งของภาคอุตสาหกรรมในการจ้างงานและผลิตภัณฑ์มวลรวมของประเทศ โดยให้เป็นไปตามบริบทของประเทศ และให้เพิ่มส่วนแบ่งขึ้นเป็น 2 เท่า ในประเทศพัฒนาน้อยที่สุด
- เป้าหมาย 10 ลดความไม่เสมอภาคภายในและระหว่างประเทศ
  เป้าประสงค์ 10.2: เสริมสร้างศักยภาพและส่งเสริมความครอบคลุมทางสังคม เศรษฐกิจและการเมืองสำหรับทุกคน โดยไม่คำนึงถึงอายุ เพศ ความพิการ เชื้อชาติ ชาติพันธุ์ แหล่งกำเนิด ศาสนา สถานะทางเศรษฐกิจหรืออื่น ๆ ภายในปี พ.ศ. 2573
- เป้าหมาย 13 ปฏิบัติการอย่างเร่งด่วนเพื่อต่อสู้กับการเปลี่ยนแปลงสภาพภูมิอากาศ และผลกระทบที่เกิดขึ้น
  เป้าประสงค์ 13.2: บูรณาการมาตรการด้านการเปลี่ยนแปลงสภาพภูมิอากาศในนโยบาย ยุทธศาสตร์ และการวางแผนระดับชาติ
- เป้าหมาย 15 ปกป้อง ฟื้นฟู และสนับสนุนการใช้ระบบนิเวศบนบกอย่างยั่งยืน จัดการป่าไม้ที่ยั่งยืน ต่อสู้การกลายสภาพเป็นทะเลทราย หยุดการเสื่อมโทรมของที่ดินและฟื้นสภาพกลับมาใหม่ และหยุดการสูญเสียความหลากหลายทางชีวภาพ
  เป้าประสงค์ 15.2: ส่งเสริมการดำเนินการด้านการบริหารจัดการป่าไม้ทุกประเภทอย่างยั่งยืน หยุดยั้งการตัดไม้ทำลายป่า ฟื้นฟูป่าที่เสื่อมโทรม และเพิ่มการปลูกป่าและฟื้นฟูป่าทั่วโลกอย่างจริงจัง ภายในปี พ.ศ. 2563

ตาราง 1 ความสอดคล้องระหว่างประเด็นหมุดหมายตามแผนพัฒนาฯ ฉบับที่ 13 กับประเด็นการพัฒนาจังหวัดตามแผนพัฒนาจังหวัด

ประเด็นหมุดหมาย ตามแผนพัฒนาฯ ฉบับที่ 13	ประเด็นการพัฒนาจังหวัด ตามแผนพัฒนาจังหวัด
1. ไทยเป็นประเทศชั้นนำด้านสินค้าเกษตรและเกษตรแปรรูปมูลค่าสูง	**1.ประเด็นการพัฒนาที่ 1 : ด้านเศรษฐกิจ** “เป็นศูนย์กลางการท่องเที่ยวอารยธรรมขอมและกีฬามาตรฐานโลก และการพัฒนาเศรษฐกิจ ภายใต้การผลิตสินค้าเกษตรอุตสาหกรรมการท่องเที่ยวและบริการ”
2. ไทยเป็นจุดหมายของการท่องเที่ยวที่เน้นคุณภาพและความยั่งยืน	
3. ไทยเป็นฐานการผลิตยานยนต์ไฟฟ้าที่สำคัญของโลก	-
4. ไทยเป็นศูนย์กลางทางการแพทย์และสุขภาพมูลค่าสูง	**2.ประเด็นการพัฒนาที่ 2 : ด้านสังคมและคุณภาพชีวิต** “คนบุรีรัมย์มีคุณภาพชีวิตที่ดี มั่นคง ยั่งยืน บนพื้นฐานความพอเพียง”
5. ไทยเป็นประตูการค้าการลงทุนและยุทธศาสตร์ทางโลจิสติกส์ที่สำคัญของภูมิภาค	-
6. ไทยเป็นศูนย์กลางด้านดิจิทัลและอุตสาหกรรมอิเล็กทรอนิกส์อัจฉริยะของอาเซียน	-
7. ไทยมีวิสาหกิจขนาดกลางและขนาดย่อมที่เข้มแข็ง มีศักยภาพสูง และสามารถแข่งขันได้	-
8. ไทยมีพื้นที่และเมืองอัจฉริยะที่น่าอยู่ ปลอดภัย เติบโตได้อย่างยั่งยืน	**4.ประเด็นการพัฒนาที่ 4 : ด้านรักษาความมั่นคงและความสงบ** “บุรีรัมย์สงบสุข”
9. ไทยมีความยากจนข้ามรุ่นลดลง และคนไทยทุกคนมีความคุ้มครองทางสังคมที่เพียงพอ เหมาะสม	**2.ประเด็นการพัฒนาที่ 2 : ด้านสังคมและคุณภาพชีวิต** “คนบุรีรัมย์มีคุณภาพชีวิตที่ดี มั่นคง ยั่งยืน บนพื้นฐานความพอเพียง”
10. ไทยมีเศรษฐกิจหมุนเวียนและสังคมคาร์บอนต่ำ	**3.ประเด็นการพัฒนาที่ 3 : ด้านทรัพยากรธรรมชาติและสิ่งแวดล้อม** “ทรัพยากรธรรมชาติสร้างสรรค์ชีวิตและเป็นมิตรต่อสิ่งแวดล้อม อย่างยั่งยืน”
11. ไทยสามารถลดความเสี่ยงและผลกระทบจากภัยธรรมชาติและการเปลี่ยนแปลงสภาพภูมิอากาศ	
12. ไทยมีกำลังคนสมรรถนะสูง มุ่งเรียนรู้อย่างต่อเนื่อง ตอบโจทย์การพัฒนาแห่งอนาคต	**2.ประเด็นการพัฒนาที่ 2 : ด้านสังคมและคุณภาพชีวิต** “คนบุรีรัมย์มีคุณภาพชีวิตที่ดี มั่นคง ยั่งยืน บนพื้นฐานความพอเพียง”
13. ไทยมีภาครัฐที่ทันสมัย มีประสิทธิภาพ และตอบโจทย์ประชาชน	-

ตาราง 2 ความสอดคล้องระหว่างตัวชี้วัดตามแผนพัฒนาฯ ฉบับที่ 13 และตัวชี้วัดตามแผนพัฒนาจังหวัด

ตัวชี้วัดตามแผนพัฒนาฯ ฉบับที่ 13	ตัวชี้วัดตามแผนพัฒนาจังหวัด
หมุดหมายที่ 1 1.1 ผลิตภัณฑ์มวลรวมในประเทศสาขาเกษตรเติบโต ร้อยละ 4.5 ต่อปี	1. อัตราการขยายตัวของผลิตภัณฑ์มวลรวมของจังหวัด (GPP) เพิ่มขึ้น (ร้อยละ 2) **ประเด็นการพัฒนาที่ 1 ตัวชี้วัดที่ 1** 2. ร้อยละของมูลค่าการจำหน่ายสินค้า OTOP เพิ่มขึ้น (ร้อยละ 10) **ประเด็นการพัฒนาที่ 1 ตัวชี้วัดที่ 3** 3. จำนวนพื้นที่การเกษตรได้รับการรับรองมาตรฐานอินทรีย์/GAP (ไร่) **ประเด็นการพัฒนาที่ 1 ตัวชี้วัดที่ 5** 4. ร้อยละของครัวเรือนยากจนที่มีรายได้ต่ำกว่าเกณฑ์ จปฐ. ได้รับการส่งเสริมและพัฒนา ให้มีรายได้ผ่านเกณฑ์ จปฐ. (ร้อยละ 50) **ประเด็นที่การพัฒนาที่ 2 ตัวชี้วัดที่ 1**
1.2 รายได้สุทธิต่อครัวเรือนเกษตรกร ไม่ต่ำกว่า 537,000 บาท ต่อครัวเรือนเมื่อสิ้นสุดแผน	
1.3 พื้นที่ทำเกษตรกรรมยั่งยืนเพิ่มขึ้นเป็น 10 ล้านไร่	
1.4 พื้นที่เพาะปลูกพืชที่ไม่เหมาะสมลดลงร้อยละ 10 เมื่อสิ้นสุดแผน	
2.1 ภาคเกษตรมีผลิตภาพการผลิตรวมเฉลี่ยร้อยละ 1.5 เมื่อสิ้นสุดแผน	
2.2 มีตลาดกลางสินค้าเกษตรภูมิภาคในภาคตะวันออกเฉียงเหนือ 2 แห่ง เมื่อสิ้นสุดแผน	
3.1 จำนวนสหกรณ์ภาคเกษตรในชั้นที่ 1 ตามเกณฑ์การจัดระดับความเข้มแข็งสหกรณ์เพิ่มขึ้นอย่างน้อยร้อยละ 18 เมื่อสิ้นสุดแผน	
3.2 จำนวนกลุ่มเกษตรกรในชั้นที่ 1 ตามเกณฑ์การจัดระดับความเข้มแข็งกลุ่มเกษตรกรเพิ่มขึ้นอย่างน้อยร้อยละ 6 เมื่อสิ้นสุดแผน	
3.3 จำนวนวิสาหกิจชุมชนในระดับดี ตามเกณฑ์การจัดระดับความเข้มแข็งวิสาหกิจชุมชนเพิ่มขึ้นอย่างน้อยร้อยละ 35 เมื่อสิ้นสุดแผน	
3.4 ผู้ประกอบการเกษตรเพิ่มขึ้นปีละ 4,000 ราย (การประเมินของ กษ.)	
2.6 มีพื้นที่ที่สามารถลดความเสี่ยงภัยน้ำท่วม-น้ำแล้ง และเกิดระบบจัดการน้ำชุมชน จำนวน 4,000 ตำบลเมื่อสิ้นสุดแผน	5. จำนวนแหล่งน้ำได้รับการพัฒนาสำหรับการใช้ประโยชน์ และจำนวนพื้นที่ประสบภัยแล้ง น้ำท่วม และภัยธรรมชาติต่างๆ ได้รับการแก้ไขปัญหา (แห่ง) **ประเด็นที่การพัฒนาที่ 3 ตัวชี้วัดที่ 3**
หมุดหมายที่ 2 2.1 รายได้จากการท่องเที่ยวเมืองรองเฉลี่ยทุกเมืองเพิ่มขึ้นร้อยละ 10 ต่อปี (ค่าเฉลี่ยถ่วงน้ำหนักของเมืองรองทั้งหมด)	6. รายได้จากการท่องเที่ยวของผู้เยี่ยมเยือนชาวไทยเพิ่มขึ้น (ร้อยละ 10) **ประเด็นที่การพัฒนาที่ 1 ตัวชี้วัดที่ 2**
2.2 รายได้จากนักท่องเที่ยวชาวไทยเพิ่มขึ้นร้อยละ 10 ต่อปี	

ตาราง 2 ความสอดคล้องระหว่างตัวชี้วัดตามแผนพัฒนาฯ ฉบับที่ 13 และตัวชี้วัดตามแผนพัฒนาจังหวัด (ต่อ)

ตัวชี้วัดตามแผนพัฒนาฯ ฉบับที่ 13	ตัวชี้วัดตามแผนพัฒนาจังหวัด
หมุดหมายที่ 4 1.1 สัดส่วนมูลค่าเพิ่มสินค้าแลบริการสุขภาพต่อ ผลิตภัณฑ์มวลรวมในประเทศอยู่ที่ร้อยละ 1.7	
3.1 สัดส่วนค่าใช้จ่ายด้านสุขภาพของครัวเรือนต่อค่าใช้จ่ายสุขภาพทั้งหมดไม่เกินร้อยละ 12	
หมุดหมายที่ 8 1. มูลค่าการลงทุนในเขตเศรษฐกิจพิเศษชายแดนเพิ่มขึ้นตามเป้าหมายในแผนแม่บทภายใต้ยุทธศาสตร์ชาติ พ.ศ. 2561-2580	7. มูลค่าการค้าชายแดนเพิ่มขึ้น (ร้อยละ 10) **ประเด็นที่การพัฒนาที่ 1 ตัวชี้วัดที่ 4**
3.2 เมืองน่าอยู่อย่างยั่งยืนมีจำนวนมากขึ้น	
หมุดหมายที่ 9 1.3 เด็กจากครัวเรือนยากจนข้ามรุ่นเติบโตไปเป็นแรงงานที่มีทักษะ หรือสำเร็จการศึกษาในระดับอุดมศึกษาหรือเทียบเท่า เพิ่มขึ้นไม่ต่ำกว่าร้อยละ 50	8. ร้อยละของประชากรได้รับการพัฒนาและเสริมสร้างศักยภาพตามช่วงวัย (ร้อยละ 10) **ประเด็นที่การพัฒนาที่ 2 ตัวชี้วัดที่ 2**
หมุดหมายที่ 10 2.2 พื้นที่ป่าไม้เพิ่มขึ้น โดยเป็นป่าไม้ธรรมชาติ ร้อยละ 33 และพื้นที่ป่าเศรษฐกิจเพื่อการใช้ประโยชน์ ร้อยละ 12 ของพื้นที่ประเทศภายในปี 2570	9. จำนวนพื้นที่ป่าไม้เพิ่มขึ้นหรือได้รับการฟื้นฟู **ประเด็นที่การพัฒนาที่ 3 ตัวชี้วัดที่**
3.1 สัดส่วนของการใช้พลังงานทดแทนต่อปริมาณการใช้พลังงานขั้นสุดท้ายเพิ่มขึ้นไม่น้อยกว่าร้อยละ 24 ภายในปี 2570	10. มีการส่งเสริมสนับสนุนการผลิตและการขยายพื้นที่การใช้พลังงานทดแทน (แห่ง) **ประเด็นที่การพัฒนาที่ 3 ตัวชี้วัดที่ 4**
หมุดหมายที่ 11 3.1. ชุมชน ท้องถิ่น อาสาสมัคร และเครือข่าย ที่สามารถการจัดการความเสี่ยงจากภัยธรรมชาติและการเปลี่ยนแปลงสภาพภูมิอากาศเบื้องต้นได้ด้วยตนเองเพิ่มขึ้นเป็นร้อยละ 80 ภายในปี 2570 และมีการจัดฝึกอบรมด้านการป้องกันและบรรเทาผลกระทบจากภัยธรรมชาติและการเปลี่ยนแปลงสภาพภูมิอากาศครอบคลุมทุกพื้นที่ของประเทศ	11. ร้อยละของปริมาณสิ่งปฏิกูล มูลฝอย ในชุมชนได้รับการจัดการอย่างถูกต้องและมีประสิทธิภาพ **ประเด็นที่การพัฒนาที่ 3 ตัวชี้วัดที่ 2**
หมุดหมายที่ 12 1.5 ผลิตภาพแรงงานเพิ่มขึ้นไม่ต่ำกว่าร้อยละ 4 ต่อปี	12. ร้อยละของประชากรได้รับการพัฒนาและเสริมสร้างศักยภาพตามช่วงวัย (ร้อยละ 10) **ประเด็นที่การพัฒนาที่ 2 ตัวชี้วัดที่ 2**
หมุดหมายที่ 13 2.1 ผลการสำรวจรัฐบาลอิเล็กทรอนิกส์ ในองค์ประกอบดัชนีรัฐบาลอิเล็กทรอนิกส์ ดัชนีการมีส่วนร่วมทางอิเล็กทรอนิกส์ ดัชนีทุนมนุษย์ และดัชนีการให้บริการภาครัฐออนไลน์ ไม่เกินอันดับที่ 40 ของโลกและมีคะแนนไม่ต่ำกว่า 0.82	13.ประชาชนมีความปลอดภัยในชีวิตและทรัพย์สินและสังคมมีความสงบเรียบร้อย **ประเด็นที่การพัฒนาที่ 4 ตัวชี้วัดที่ 1** 14. ระดับความสำเร็จในการป้องกันและแก้ไขปัญหายาเสพติด**ประเด็นที่การพัฒนาที่ 4 ตัวชี้วัดที่ 2**

นอกจากนี้ฝ่ายเลขานุการคณะกรรมการสถิติระดับจังหวัดได้ประชุมหารือร่วมกับสำนักงานจังหวัดได้สรุปความสอดคล้องเชื่อมโยงระหว่างประเด็นการพัฒนาจังหวัดภายใต้แผนพัฒนาจังหวัดที่เป็นปัจจุบัน ที่สอดคล้องกับยุทธศาสตร์และแผนที่เกี่ยวข้องกับการพัฒนาในระดับจังหวัด ดังภาคผนวก ก

ตาราง 3 กรอบแผนพัฒนาภาคตะวันออกเฉียงเหนือ (พ.ศ. 2566 – 2570) แผนพัฒนากลุ่มจังหวัดภาคตะวันออกเฉียงเหนือ 1 (พ.ศ. 2566 – 2570) ที่สอดคล้องกับแผนพัฒนาจังหวัดบุรีรัมย์ พ.ศ. 2566 – 2570 (ฉบับทบทวนรอบปี 2568)

กรอบแผนพัฒนาภาคตะวันออกเฉียงเหนือ (พ.ศ. 2566 – 2570)	**แผนพัฒนากลุ่มจังหวัดภาคตะวันออกเฉียงเหนือ 1 (พ.ศ. 2566 – 2570)**	**แผนพัฒนาจังหวัดบุรีรัมย์ พ.ศ. 2566 – 2570 (ฉบับทบทวนรอบปี 2568)**
1. การบริหารจัดการน้ำให้เพียงพอต่อการพัฒนาเศรษฐกิจและคุณภาพชีวิตอย่างยั่งยืน		**ประเด็นการพัฒนาที่ 3** : ด้านทรัพยากร ธรรมชาติและสิ่งแวดล้อม “ทรัพยากรธรรมชาติสร้างสรรค์ชีวิตและเป็นมิตรต่อสิ่งแวดล้อมอย่างยั่งยืน” **ประเด็นการพัฒนาที่ 4** : ด้านรักษาความมั่นคงและความสงบ “บุรีรัมย์สงบสุข”
2. การแก้ไขปัญหาความยากจนและพัฒนาคุณภาพชีวิตผู้มีรายได้น้อยเพื่อลดความเหลื่อมล้ำทางสังคม	3. การยกระดับคุณภาพชีวิต	**ประเด็นการพัฒนาที่ 2** : ด้านสังคมและคุณภาพชีวิต “คนบุรีรัมย์มีคุณภาพชีวิตที่ดี มั่นคง ยั่งยืน บนพื้นฐานความพอเพียง”
3. สร้างความเข้มแข็งฐานเศรษฐกิจภายในควบคู่กับการแก้ไขปัญหาทรัพยากรธรรมชาติและสิ่งแวดล้อม	1. การพัฒนาขีดความสามารถเกษตรอุตสาหกรรมครบวงจร	**ประเด็นการพัฒนาที่ 1**: ด้านเศรษฐกิจ “เป็นศูนย์กลางการท่องเที่ยวอารยธรรมขอมและกีฬามาตรฐานโลก และการพัฒนาเศรษฐกิจภายใต้การผลิตสินค้าด้านการเกษตร อุตสาหกรรมการท่องเที่ยวและบริการ” **ประเด็นการพัฒนาที่ 3** : ด้านทรัพยากร ธรรมชาติและสิ่งแวดล้อม “ทรัพยากรธรรมชาติสร้างสรรค์ชีวิตและเป็นมิตรต่อสิ่งแวดล้อมอย่างยั่งยืน”
4. พัฒนาการท่องเที่ยวเชิงบูรณาการ	2. การพัฒนาอุตสาหกรรมการท่องเที่ยว การค้าชายแดน และผลิตภัณฑ์ไหม	**ประเด็นการพัฒนาที่ 1**: ด้านเศรษฐกิจ “เป็นศูนย์กลางการท่องเที่ยวอารยธรรมขอมและกีฬามาตรฐานโลก และการพัฒนาเศรษฐกิจภายใต้การผลิตสินค้าด้านการเกษตร อุตสาหกรรมการท่องเที่ยวและบริการ”

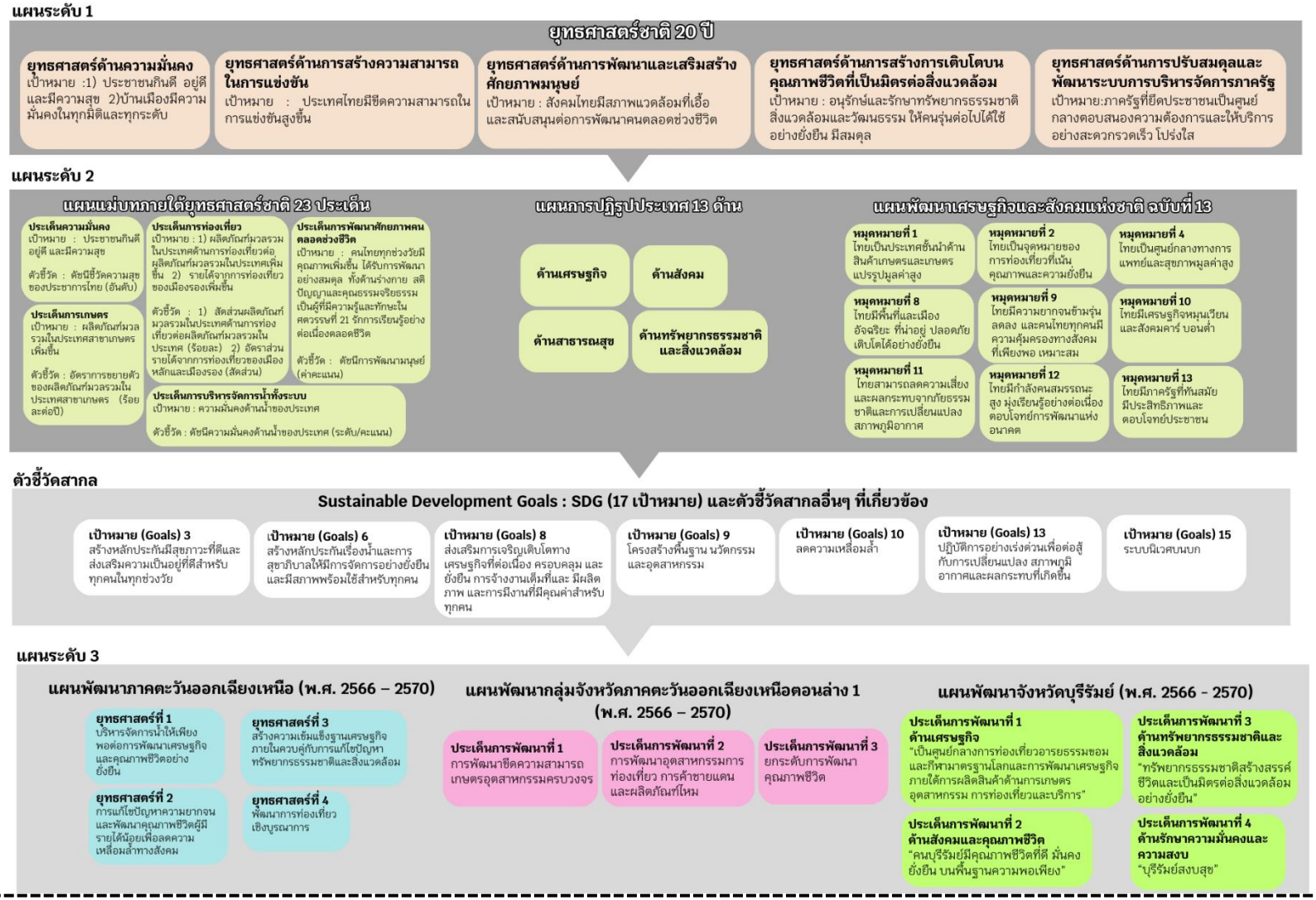

valuechain

Generic Value Chain **เรื่อง** 1.ด้านเศรษฐกิจ (การผลิตสินค้าด้านการเกษตร อุตสาหกรรมการท่องเที่ยวและการบริการ) 2.ด้านสังคมและคุณภาพชีวิต 3.ด้านทรัพยากรธรรมชาติและสิ่งแวดล้อม 4.ด้านรักษาความมั่นคงและความสงบ
พร้อมทั้งทบทวนรายการข้อมูลสถิติตามแผนพัฒนาสถิติระดับจังหวัดฉบับที่ผ่านมา

ภาพ 6 การเชื่อมโยงยุทธศาสตร์ระดับประเทศสู่แผนพัฒนาจังหวัดบุรีรัมย์ พ.ศ. 2566 – 2570 (ฉบับทบทวนรอบปี 2568)

2.3 การวิเคราะห์สถานการณ์ แนวโน้ม การพัฒนาในระดับจังหวัด

การวิเคราะห์สถานการณ์ แนวโน้ม การพัฒนาในระดับจังหวัด โดยศึกษาจากตัวชี้วัดการพัฒนาระดับจังหวัดและกลุ่มจังหวัด[21] ของสำนักงานสภาพัฒนาการเศรษฐกิจและสังคมแห่งชาติที่ดำเนินการตามมติคณะรัฐมนตรีเมื่อวันที่ 30 กันยายน 2558 ที่เห็นชอบให้ส่วนราชการนำตัวชี้วัดการพัฒนาระดับจังหวัดและกลุ่มจังหวัดพิจารณาใช้ประโยชน์ในการกำหนดแผนงานโครงการและงบประมาณลงสู่พื้นที่ เพื่อให้เกิดการบูรณาการในการขับเคลื่อนระหว่างจังหวัด กลุ่มจังหวัด และส่วนราชการ เป็นไปอย่างมีประสิทธิผล ซึ่งมติคณะรัฐมนตรี เมื่อวันที่ 25 ตุลาคม 2559 เห็นชอบให้กระทรวงมหาดไทย (มท.) มีกลไกการขับเคลื่อนเป้าหมายการพัฒนาที่ยั่งยืนในระดับพื้นที่ และมติคณะรัฐมนตรี เมื่อวันที่ 24 มีนาคม 2563 รับทราบผลการประชุมคณะกรรมการเพื่อการพัฒนาที่ยั่งยืน (กพย.) ครั้งที่ 1/2562 เมื่อวันที่ 19 ธันวาคม 2562 โดยที่ประชุมเห็นชอบหลักการร่างแผนการขับเคลื่อนเป้าหมายการพัฒนาที่ยั่งยืนสำหรับประเทศไทย

แนวคิดการจัดทำตัวชี้วัดการพัฒนาระดับจังหวัดและกลุ่มจังหวัดเป็นการพัฒนาเครื่องมือที่ใช้วัดสถานะการพัฒนาพื้นที่จังหวัดและกลุ่มจังหวัดเชิงเปรียบเทียบ โดยมีเงื่อนไขข้อมูลที่นำมาจัดทำตัวชี้วัดจะต้องมีการจัดเก็บครอบคลุมทั้ง 76 จังหวัด และจัดเก็บอย่างต่อเนื่องทุกปีหรือปีเว้นปี สำหรับการดำเนินการในปี 2566 ได้นำเป้าหมายการพัฒนาที่ยั่งยืนมาปรับใช้เป็นกรอบในการปรับปรุงตัวชี้วัดการพัฒนาระดับจังหวัด เพื่อให้จังหวัดมีข้อมูลตัวชี้วัดที่สะท้อนระดับการพัฒนาในพื้นที่และสอดคล้องกับเป้าหมายการจัดทำตัวชี้วัด SDGs ในระดับพื้นที่ของประเทศ โดยได้จัดทำข้อมูลเป็นอนุกรมตั้งแต่ปี 2560 – 2564 โดยรายงานตัวชี้วัดการพัฒนาระดับจังหวัดและกลุ่มจังหวัด เดือนกันยายน พ.ศ. 2566 มีการนำเสนอผลการเปรียบเทียบการพัฒนาในระดับภาพรวม ระดับรายตัวชี้วัด และระดับจังหวัดและกลุ่มจังหวัด ในรูปแผนที่ กราฟแท่งเปรียบเทียบ 5 ปี และกราฟใยแมงมุม รวมทั้งตารางข้อมูล เปรียบเทียบ 5 ปี ในแต่ละตัวชี้วัดเทียบกับค่ากลางของประเทศ



โดยที่จังหวัด กลุ่มจังหวัดสามารถใช้ตัวชี้วัดชุดใหม่นี้ เป็นเครื่องมือในการวิเคราะห์เปรียบเทียบผลการพัฒนาและแนวโน้มของประเด็นปัญหาในพื้นที่ได้อย่างต่อเนื่อง และนำไปใช้ประกอบการวางแผนและจัดทำแผนพัฒนาจังหวัดและกลุ่มจังหวัด และกำหนดแผนงานโครงการอย่างสอดคล้อง รวมทั้งส่วนราชการสามารถนำตัวชี้วัดไปใช้ประโยชน์ในการวิเคราะห์และชี้พื้นที่เป้าหมายการพัฒนาในระดับจังหวัดและกลุ่มจังหวัดในส่วนที่เกี่ยวกับภารกิจเพื่อกำหนดโครงการและงบประมาณได้ชัดเจนยิ่งขึ้น

ทั้งนี้ ตัวชี้วัดการพัฒนาระดับจังหวัด (Common Indicators) ชุดใหม่ มีการจัดกลุ่มข้อมูลตัวชี้วัดตามกรอบเป้าหมายการพัฒนาที่ยั่งยืน 5 มิติ ได้แก่ มิติการพัฒนาคน มิติเศรษฐกิจและความมั่งคั่ง มิติสิ่งแวดล้อม มิติสันติภาพและยุติธรรม และมิติความเป็นหุ้นส่วนการพัฒนา ประกอบด้วยตัวชี้วัดในแต่ละมิติดังนี้

[21] https://www.nesdc.go.th/ewt_dl_link.php?nid=14282&filename=index

1) มิติการพัฒนาคน

(1.1) สัดส่วนประชากรยากจน (ร้อยละ)
(1.2) ทารกแรกเกิดที่มีน้ำหนักต่ำกว่าเกณฑ์ (ร้อยละ)
(1.3) เด็ก 0 – 5 ปีที่มีพัฒนาการสมวัย (ร้อยละ)
(1.4) อัตราการคลอดมีชีพในหญิงอายุ 15 – 19 ปี (ต่อประชากรหญิงอายุ 15 – 19 ปีพันคน)
(1.5) ประชากรที่เจ็บป่วยที่เป็นผู้ป่วยใน (ร้อยละ)
(1.6) อัตราส่วนประชากรต่อแพทย์ (คน/แพทย์)
(1.7) การเข้าเรียนมัธยมศึกษาตอนปลายและอาชีวศึกษา (ร้อยละ)
(1.8) จำนวนปีการศึกษาเฉลี่ยประชากรไทยอายุ 15 – 59 ปี (ปี)
(1.9) คะแนนเฉลี่ยการทดสอบ O – NET ระดับมัธยมศึกษาตอนปลาย (คะแนน)

2) มิติเศรษฐกิจและความมั่งคั่ง

(2.1) อัตราการเปลี่ยนแปลงของรายได้เฉลี่ยของเดือนของครัวเรือนในจังหวัด (ร้อยละ)
(2.2) อัตราการเปลี่ยนแปลงของผลิตภัณฑ์จังหวัด (ร้อยละ)
(2.3) มูลค่าผลิตภัณฑ์จังหวัดเฉลี่ยต่อหัว (บาท/คน)
(2.4) อัตราการขยายตัวรายได้ท่องเที่ยว (ร้อยละ)
(2.5) อัตราการว่างงาน (ร้อยละ)
(2.6) อัตราส่วนหนี้เฉลี่ยต่อรายได้เฉลี่ยของครัวเรือน (เท่า)
(2.7) ผลิตภาพแรงงาน (บาท/คน)
(2.8) แรงงานที่มีหลักประกันทางสังคม (ร้อยละ)
(2.9) ครัวเรือนที่มีที่อยู่อาศัยใช้วัสดุคงทนและเป็นของตนเอง (ร้อยละ)
(2.10) หมู่บ้านที่ถนนสายหลักใช้การได้ตลอดปี (ร้อยละ)
(2.11) สัมประสิทธิ์ความไม่เสมอภาคของรายได้

3) มิติสิ่งแวดล้อม

(3.1) อัตราการเปลี่ยนแปลงของพื้นที่ป่าไม้ในจังหวัด (ร้อยละ)
(3.2) สัดส่วนปริมาณขยะที่กำจัดถูกต้องต่อปริมาณขยะที่เกิดขึ้น (ร้อยละ)
(3.3) ครัวเรือนที่เข้าถึงน้ำประปา (ร้อยละ)
(3.4) ประชากรที่ประสบภัยพิบัติ (ร้อยละ)
(3.5) อัตราการร้องเรียนปัญหามลพิษ (เรื่องต่อประชากรแสนคน)

4) มิติสันติภาพและยุติธรรม

(4.1) การแจ้งความคดี ชีวิต ร่างกาย เพศ และคดีประทุษร้ายต่อทรัพย์ (รายต่อประชากรแสนคน)
(4.2) จำนวนผู้ต้องหาคดียาเสพติด (ต่อแสนคน)
(4.3) จำนวนผู้เข้ารับการบำบัดรักษายาเสพติด (ต่อแสนคน)
(4.4) จำนวนเจ้าหน้าที่ตำรวจ (ต่อแสนคน)
(4.5) การฆ่าตัวตายสำเร็จ (รายต่อประชากรแสนคน)

5) มิติความเป็นหุ้นส่วนการพัฒนา

(5.1) ประชากรที่เข้าถึงอินเทอร์เน็ต (ร้อยละ)

(5.2) ภาษีที่ท้องถิ่นจัดเก็บได้ต่อรายได้รวมที่ไม่รวมเงินอุดหนุนและเงินอุดหนุนเฉพาะกิจ (ร้อยละ)

(5.3) ความสามารถในการเบิกจ่ายงบประมาณของจังหวัด (ร้อยละ)

(5.4) จำนวนองค์กรชุมชน (แห่งต่อประชากรแสนคน)

จากรายงานตัวชี้วัดการพัฒนาระดับจังหวัดและกลุ่มจังหวัด เดือนกันยายน พ.ศ. 2566 ของสำนักงานสภาพัฒนาการเศรษฐกิจและสังคมแห่งชาติ (ภาคผนวก ข) สามารถวิเคราะห์ค่าดัชนีการพัฒนาจังหวัด[22] ในแต่ละมิติ เพื่อจัดลำดับความสำคัญในการพัฒนา (Priority) โดยใช้วิธีการเปรียบเทียบค่าดัชนีระหว่างจังหวัดและการเปรียบเทียบค่าดัชนีระหว่างปี ได้ดังนี้

1. การเปรียบเทียบค่าดัชนีระหว่างจังหวัด

การเปรียบเทียบค่าดัชนีระหว่างจังหวัด เป็นการเปรียบเทียบค่าดัชนีระหว่างค่ากลางของประเทศ[23] ปี 2564 กับค่าดัชนีจังหวัดบุรีรัมย์ พบว่า ดัชนีรวมการพัฒนาจังหวัดบุรีรัมย์ มีค่าเท่ากับ 51.87 ซึ่งสูงกว่าค่ากลางของประเทศ (50.23) เมื่อพิจารณาแต่ละมิติการพัฒนา พบว่า เศรษฐกิจและความมั่งคั่ง ดัชนีด้านสันติภาพและยุติธรรม และดัชนีด้านความเป็นหุ้นส่วนพัฒนา มีค่าสูงกว่าค่ากลางของประเทศ ส่วนดัชนีด้านการพัฒนาคน และดัชนีด้านสิ่งแวดล้อม มีค่าต่ำกว่าค่ากลางของประเทศ ดังภาพ 7

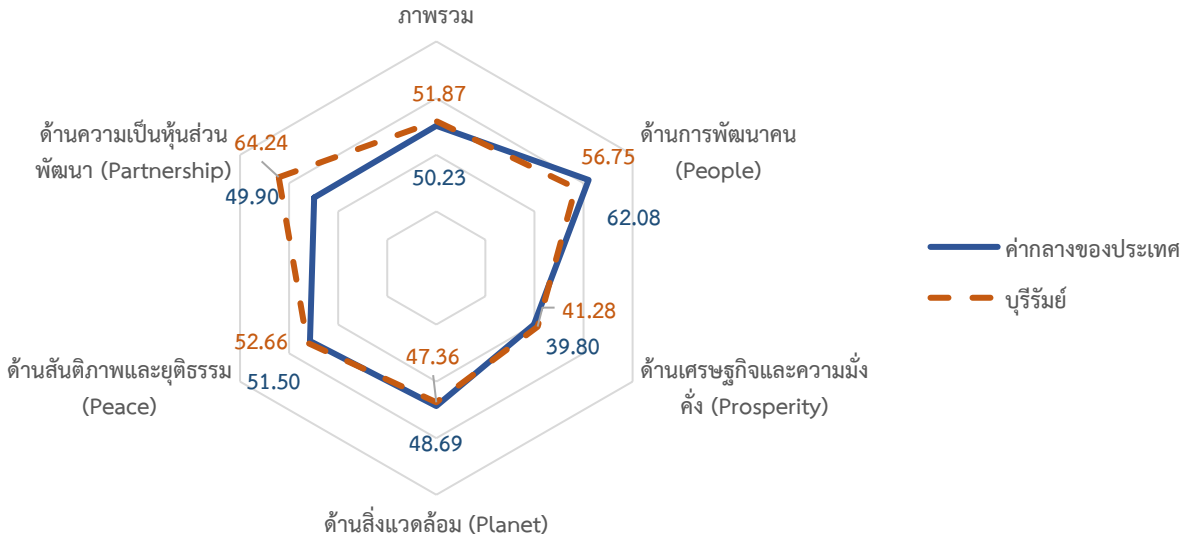

ภาพ 7 การเปรียบเทียบค่าดัชนีระหว่างจังหวัดในปี 2564

[22] การคำนวณดัชนีการพัฒนาจังหวัด โดย *ดัชนีย่อย* คำนวณจากค่าเฉลี่ยเลขคณิต (Arithmetic Mean) จากข้อมูลตัวชี้วัดในแต่ละมิติ *ดัชนีรวม* คำนวณจากค่าเฉลี่ยแบบเรขาคณิต (Geometric Mean) จากดัชนีย่อยทั้ง 5 ด้าน

[23] ค่ากลางของประเทศ คำนวณจากค่ามัธยฐาน (Median) ของดัชนีผสม (Composite Index) ค่าดัชนีรวม หรือดัชนีย่อยในแต่ละมิติ

ตาราง 4 การเปรียบเทียบค่าดัชนีระหว่างจังหวัดในปี 2564

มิติการพัฒนา	ค่ากลางของประเทศ	ค่าดัชนีจังหวัด	ผลการเปรียบเทียบ
ภาพรวมของจังหวัดบุรีรัมย์	50.23	51.87	สูงกว่าค่ากลางของประเทศ
1. ด้านการพัฒนาคน	62.08	56.75	ต่ำกว่าค่ากลางของประเทศ
2. ด้านเศรษฐกิจและความมั่งคั่ง	39.80	41.28	สูงกว่าค่ากลางของประเทศ
3. ด้านสิ่งแวดล้อม	48.69	47.36	ต่ำกว่าค่ากลางของประเทศ
4. ด้านสันติภาพและยุติธรรม	51.50	52.66	สูงกว่าค่ากลางของประเทศ
5. ด้านความเป็นหุ้นส่วนพัฒนา	49.90	64.24	สูงกว่าค่ากลางของประเทศ

2. การเปรียบเทียบค่าดัชนีระหว่างปี

การเปรียบเทียบค่าดัชนีระหว่างปี เป็นการเปรียบเทียบค่าดัชนีของจังหวัดบุรีรัมย์ ระหว่างปี 2564 และปี 2563 พบว่า ดัชนีรวมการพัฒนาจังหวัดบุรีรัมย์ ปี 2564 มีค่าเท่ากับ 51.87 ซึ่งสูงกว่าปี 2563 (46.68) เมื่อพิจารณาแต่ละมิติการพัฒนา พบว่า ค่าดัชนีในปี 2564 ด้านเศรษฐกิจและความมั่งคั่ง ด้านสิ่งแวดล้อม และด้านความเป็นหุ้นส่วนพัฒนา มีค่าสูงกว่าปี 2563 ส่วนดัชนีด้านการพัฒนาคน และดัชนีด้านสันติภาพและยุติธรรม มีค่าต่ำกว่าปี 2563 ดังภาพ 8

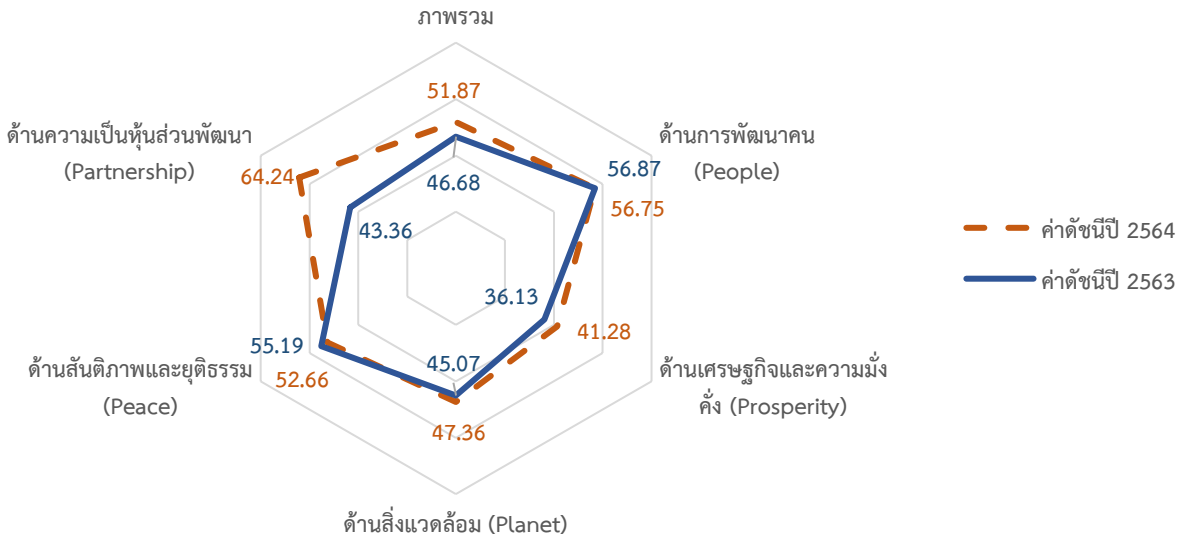

ภาพ 8 การเปรียบเทียบค่าดัชนีระหว่างปี 2563 และ 2564

ตาราง 5 การเปรียบเทียบค่าดัชนีระหว่างปี 2563 – 2564

มิติการพัฒนา	ค่าดัชนีปี 2563	ค่าดัชนีปี 2564	ผลการเปรียบเทียบ
ภาพรวมของจังหวัดบุรีรัมย์	46.68	51.87	สูงกว่าปีที่ผ่านมา
1. ด้านการพัฒนาคน	56.87	56.75	ต่ำกว่าปีที่ผ่านมา
2. ด้านเศรษฐกิจและความมั่งคั่ง	36.13	41.28	สูงกว่าปีที่ผ่านมา
3. ด้านสิ่งแวดล้อม	45.07	47.36	สูงกว่าปีที่ผ่านมา
4. ด้านสันติภาพและยุติธรรม	55.19	52.66	ต่ำกว่าปีที่ผ่านมา
5. ด้านความเป็นหุ้นส่วนพัฒนา	43.36	64.24	สูงกว่าปีที่ผ่านมา

จากการเปรียบเทียบค่าดัชนีระหว่างจังหวัดและการเปรียบเทียบค่าดัชนีระหว่างปีของจังหวัดบุรีรัมย์ สามารถวิเคราะห์ลำดับความสำคัญของมิติการพัฒนาจังหวัด ดังภาพ 9 มีรายละเอียดดังนี้

1) มิติที่ควรพัฒนาเป็นลำดับที่ 1 หมายถึง ค่าดัชนีของจังหวัดต่ำกว่าค่ากลางของประเทศ และต่ำกว่าปีที่ผ่านมา ได้แก่ ด้านการพัฒนาคน

2) มิติที่ควรพัฒนาเป็นลำดับที่ 2 หมายถึง ค่าดัชนีของจังหวัดต่ำกว่าค่ากลางของประเทศ แต่สูงกว่าปีที่ผ่านมา ได้แก่ ด้านสิ่งแวดล้อม

3) มิติที่ควรพัฒนาเป็นลำดับที่ 3 หมายถึง ค่าดัชนีสูงกว่าค่ากลางของประเทศ แต่ต่ำกว่าปีที่ผ่านมา ได้แก่ ด้านสันติภาพและยุติธรรม

4) มิติที่ควรพัฒนาเป็นลำดับที่ 4 หมายถึง ค่าดัชนีของจังหวัดสูงกว่าค่ากลางของประเทศ และสูงกว่าปีที่ผ่านมา ได้แก่ ด้านเศรษฐกิจและความมั่งคั่ง และด้านความเป็นหุ้นส่วนพัฒนา

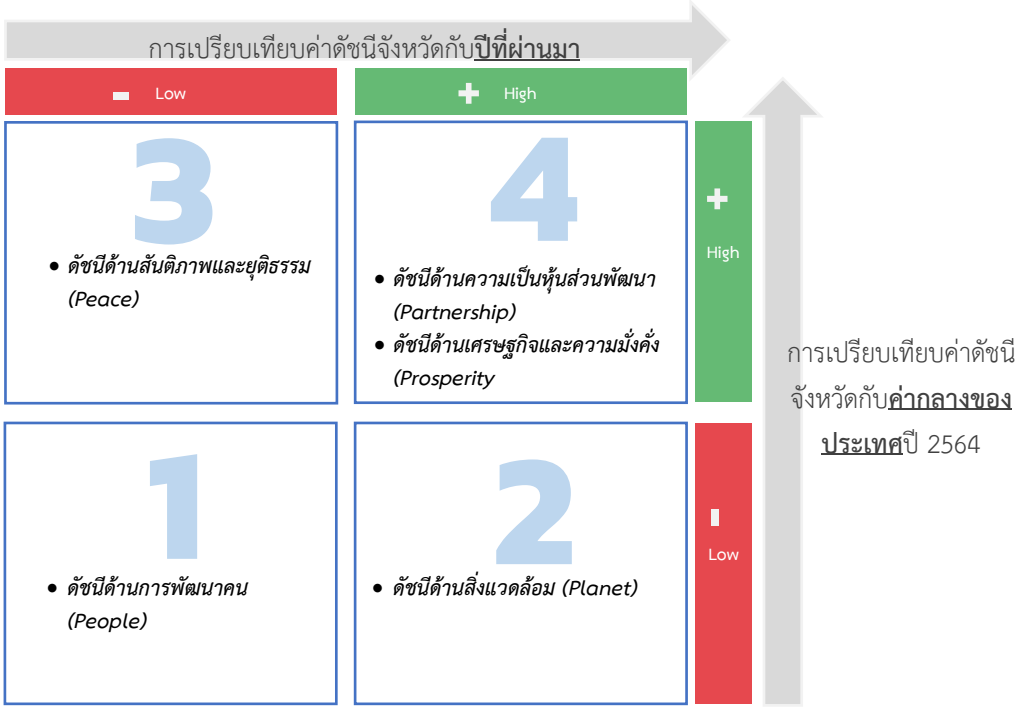

ภาพ 9 การวิเคราะห์ลำดับความสำคัญของมิติการพัฒนาจังหวัด

เมื่อพิจารณาค่าดัชนีของตัวชี้วัดในแต่ละมิติ ประกอบด้วย ดัชนีรวมการพัฒนาจังหวัด มิติการพัฒนาคน มิติเศรษฐกิจและความมั่งคั่ง มิติสิ่งแวดล้อม มิติสันติภาพและยุติธรรม และมิติความเป็นหุ้นส่วนพัฒนามีรายละเอียดดังนี้

1. ดัชนีรวมการพัฒนาจังหวัด

ดัชนีรวมการพัฒนาจังหวัดบุรีรัมย์ สูงกว่าค่ากลางของประเทศ และสูงกว่าปีที่ผ่านมา โดยการเปรียบเทียบค่าดัชนีระหว่างจังหวัด ปี 2564 ดัชนีรวมการพัฒนาจังหวัดบุรีรัมย์ เท่ากับ 51.87 ซึ่งสูงกว่าค่ากลางของประเทศ (50.23) และการเปรียบเทียบค่าดัชนีระหว่างปี 2564 และปี 2563 ดัชนีรวมการพัฒนาจังหวัดบุรีรัมย์ ปี 2564 (51.87) ซึ่งสูงกว่าปี 2563 (46.68) ดังภาพ 10

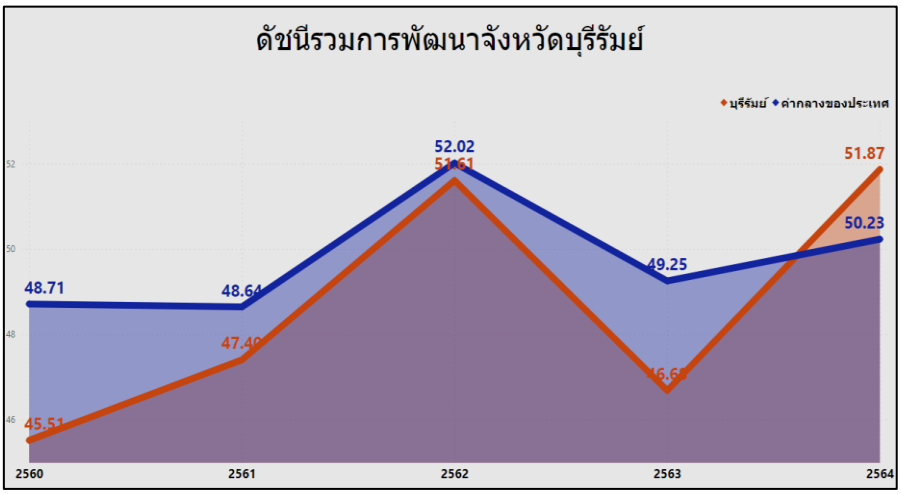

ภาพ 10 ดัชนีการพัฒนาภาพรวมของจังหวัดบุรีรัมย์ เทียบกับค่ากลางประเทศปี 2560 – 2564

2. ดัชนีด้านการพัฒนาคน

ดัชนีด้านการพัฒนาคนจังหวัดบุรีรัมย์ ต่ำกว่าค่ากลางของประเทศ และต่ำกว่าปีที่ผ่านมา โดยการเปรียบเทียบค่าดัชนีระหว่างจังหวัด ปี 2564 ด้านการพัฒนาคนของจังหวัดบุรีรัมย์ เท่ากับ 56.75 ซึ่งต่ำกว่าค่ากลางของประเทศ (62.08) และการเปรียบเทียบค่าดัชนีระหว่างปี ด้านการพัฒนาคนของจังหวัดบุรีรัมย์ ปี 2564 (56.75) มีค่าต่ำกว่า ปี 2563 (56.87) ดังภาพ 11

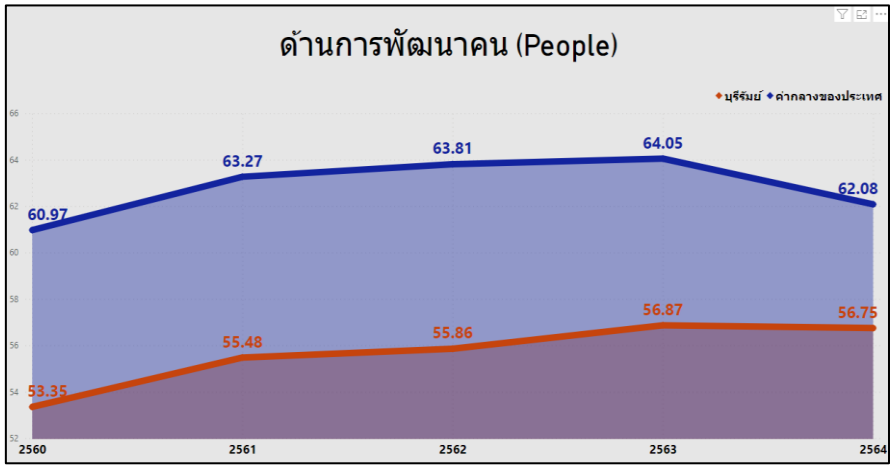

ภาพ 11 ดัชนีด้านการพัฒนาคนของจังหวัดบุรีรัมย์ เทียบกับค่ากลางประเทศปี 2560 – 2564

จากผลการวิเคราะห์การเปรียบเทียบค่าดัชนีระหว่างจังหวัดและการเปรียบเทียบค่าดัชนีระหว่างปี ด้านการพัฒนาคนจังหวัดบุรีรัมย์ พบว่า ดัชนีด้านการพัฒนาคนมีค่าต่ำกว่าค่ากลางของประเทศ และต่ำกว่าปีที่ผ่านมา จึงควรให้ความสำคัญในการพัฒนาตัวชี้วัดในมิติการพัฒนาคนก่อนเป็นลำดับแรก ทั้งนี้ดัชนีด้านการพัฒนาคน ประกอบด้วยตัวชี้วัด 9 ตัวชี้วัด โดยแบ่งตัวชี้วัดออกเป็น 2 กลุ่ม คือ

1. ตัวชี้วัดที่ต้องพัฒนา คือ ค่าตัวชี้วัดของจังหวัดบุรีรัมย์ที่มีค่าสูงกว่าค่ากลางของประเทศสำหรับตัวชี้วัดที่มีการผกผันข้อมูล[24] และค่าตัวชี้วัดของจังหวัดบุรีรัมย์ที่มีค่าต่ำกว่าค่ากลางของประเทศสำหรับตัวชี้วัดที่แปรผันตามข้อมูล[25]

2. ตัวชี้วัดที่มีการพัฒนาที่ดี คือ ค่าตัวชี้วัดของจังหวัดบุรีรัมย์ที่มีค่าต่ำกว่าค่ากลางของประเทศสำหรับตัวชี้วัดที่มีการผกผันข้อมูล และค่าตัวชี้วัดของจังหวัดบุรีรัมย์ที่มีค่าสูงกว่าค่ากลางของประเทศสำหรับตัวชี้วัดที่แปรผันตามข้อมูล

การนำเสนอค่าดัชนีของตัวชี้วัดในแต่ละมิติ มีลักษณะเป็นแผนภูมิมาตรวัด (Gauge chart) เป็นแผนภูมิที่แสดงข้อมูลค่าดัชนีของตัวชี้วัดเปรียบเทียบกับค่ากลางของประเทศ มีลักษณะเป็นแผนภูมิครึ่งวงกลม (ครึ่งบน) จะแสดงค่าดัชนีของตัวชี้วัดในช่องว่างภายในครึ่งวงกลม โดยจะมีเข็มที่ชี้ไปยังตำแหน่งค่าดัชนีของตัวชี้วัดนั้นๆ และมีค่ากลางของประเทศอยู่กึ่งกลางของกราฟ พื้นสีในกราฟประกอบด้วย 2 สี คือ แดงและเขียว ซึ่งมีการแปรความหมายตามการแปรผันของข้อมูล ดังนี้

1. เข็มมิเตอร์ชี้ในพื้นที่สีแดง หมายถึง ตัวชี้วัดนั้นต้องพัฒนา
2. เข็มมิเตอร์ชี้ในพื้นที่สีเขียว หมายถึง ตัวชี้วัดนั้นมีการพัฒนาที่ดี

ตาราง 6 ตัวชี้วัดที่ต้องพัฒนาและตัวชี้วัดที่มีการพัฒนาที่ดีของดัชนีด้านการพัฒนาคน

ตัวชี้วัด	ค่าดัชนี
1. ตัวชี้วัดที่ต้องพัฒนา (7 ตัวชี้วัด)	
1.1 ตัวชี้วัดที่มีการผกผันข้อมูล (4 ตัวชี้วัด)	
PP_01 สัดส่วนประชากรยากจน	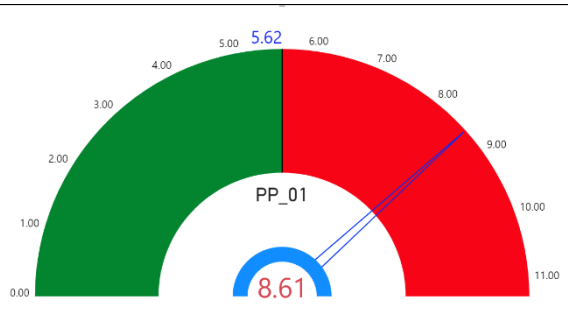

[24] ตัวชี้วัดที่มีการผกผันข้อมูล หรือตัวชี้วัดเชิงลบ (Negative indicators) คือ ตัวแปรที่ยิ่งมีค่าสูง จะยิ่งไม่ดี

[25] ตัวชี้วัดที่แปรผันตามข้อมูล หรือตัวชี้วัดเชิงบวก (Positive indicators) คือ ตัวแปรที่ยิ่งมีค่าสูง จะยิ่งดี

ตาราง 6 ตัวชี้วัดที่ต้องพัฒนาและตัวชี้วัดที่มีการพัฒนาที่ดีของดัชนีด้านการพัฒนาคน (ต่อ)

ตัวชี้วัด	ค่าดัชนี
PP_04 อัตราการคลอดมีชีพในหญิงอายุ15–19 ปี	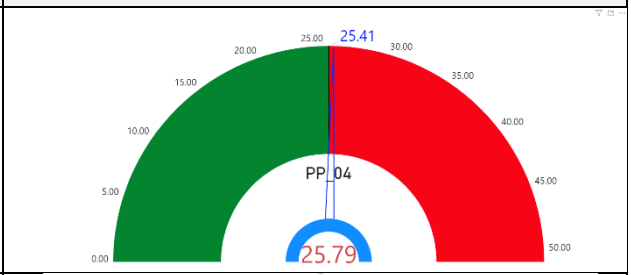
PP_05 ประชากรที่เจ็บป่วยที่เป็นผู้ป่วยใน	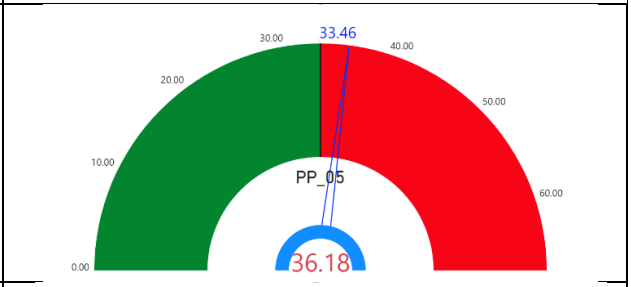
PP_06 อัตราส่วนประชากรต่อแพทย์	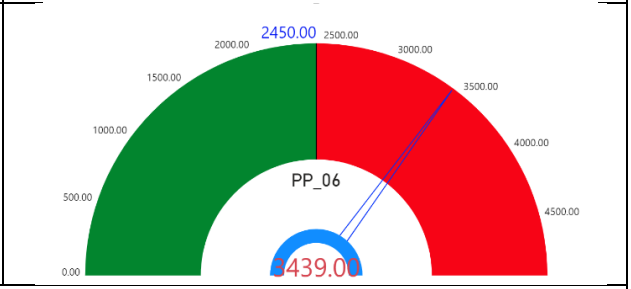
1.2 ตัวชี้วัดที่แปรผันตามข้อมูล (3 ตัวชี้วัด)	
PP_07 การเข้าเรียนมัธยมศึกษาตอนปลายและอาชีวศึกษา	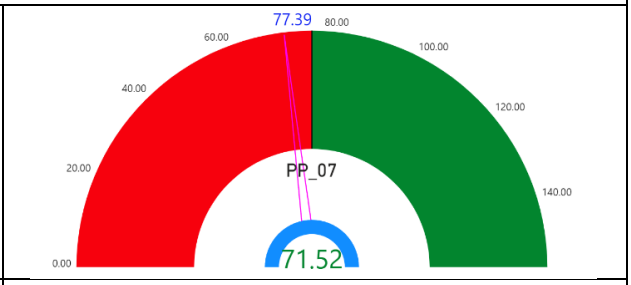
PP_08 จำนวนปีการศึกษาเฉลี่ยประชากรไทยอายุ 15-59 ปี	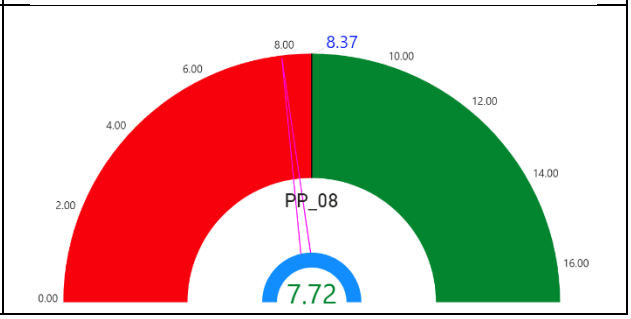

ตาราง 6 ตัวชี้วัดที่ต้องพัฒนาและตัวชี้วัดที่มีการพัฒนาที่ดีของดัชนีด้านการพัฒนาคน (ต่อ)

ตัวชี้วัด	ค่าดัชนี
PP_09 คะแนนเฉลี่ยการทดสอบ O-NET ระดับมัธยมศึกษาตอนปลาย	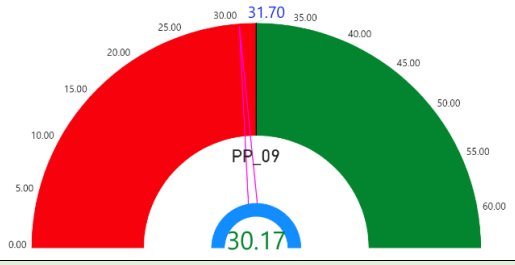
2. ตัวชี้วัดที่มีการพัฒนาที่ดี (2 ตัวชี้วัด)	
2.1 ตัวชี้วัดที่มีการผกผันข้อมูล (1 ตัวชี้วัด)	
PP_02 ทารกแรกเกิดที่มีน้ำหนักต่ำกว่าเกณฑ์	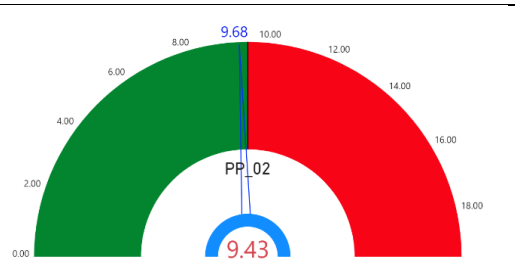
2.2 ตัวชี้วัดที่แปรผันตามข้อมูล (1 ตัวชี้วัด)	
PP_03 เด็ก 0-5 ปีที่มีพัฒนาการสมวัย	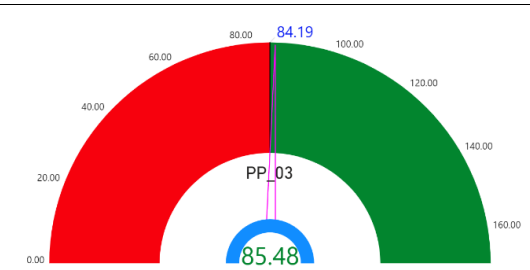

3. ด้านสิ่งแวดล้อม

การเปรียบเทียบค่าดัชนีระหว่างจังหวัด ปี 2564 ด้านสิ่งแวดล้อมของจังหวัดบุรีรัมย์ เท่ากับ 47.36 ซึ่งต่ำกว่าค่ากลางของประเทศ (48.69) และการเปรียบเทียบค่าดัชนีระหว่างปี ด้านสิ่งแวดล้อมของจังหวัดบุรีรัมย์ ปี 2564 (47.36) มีค่าสูงกว่า ปี 2563 (45.07) ดังภาพ 12

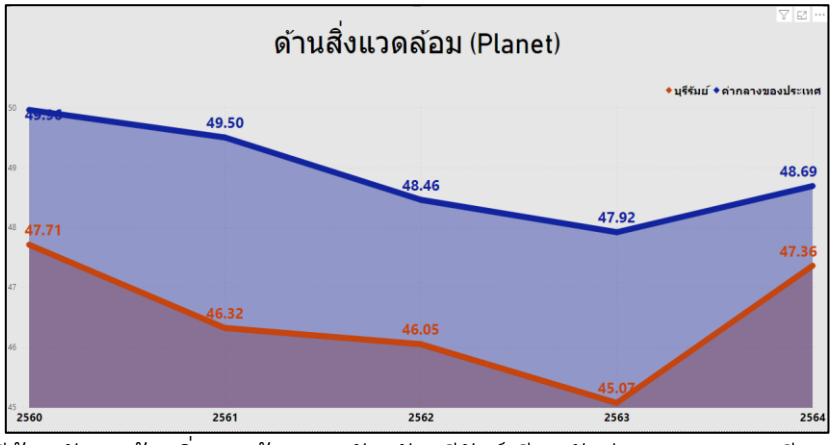

ภาพ 12 ดัชนีด้านพัฒนาด้านสิ่งแวดล้อมของจังหวัดบุรีรัมย์เทียบกับค่ากลางประเทศปี 2560 – 2564

จากผลการวิเคราะห์การเปรียบเทียบค่าดัชนีระหว่างจังหวัดและการเปรียบเทียบค่าดัชนีระหว่างปีด้านสิ่งแวดล้อมของจังหวัดบุรีรัมย์ พบว่า ค่าดัชนีด้านสิ่งแวดล้อมมีค่าต่ำกว่าค่ากลางของประเทศ แต่สูงกว่าปีที่ผ่านมา จึงควรให้ความสำคัญในการพัฒนาตัวชี้วัดในมิติการพัฒนาด้านสิ่งแวดล้อมเป็นลำดับต่อไป ทั้งนี้ ดัชนีด้านสิ่งแวดล้อมประกอบด้วยตัวชี้วัด 5 ตัวชี้วัด แบ่งตามตัวชี้วัดที่ต้องพัฒนาและตัวชี้วัดที่มีการพัฒนาที่ดี มีรายละเอียดดังนี้

ตาราง 7 ตัวชี้วัดที่ต้องพัฒนาและตัวชี้วัดที่มีการพัฒนาที่ดีของดัชนีด้านพัฒนาด้านสิ่งแวดล้อม

ตัวชี้วัด	ค่าดัชนี
1. ตัวชี้วัดที่ต้องพัฒนา (3 ตัวชี้วัด)	
1.1 ตัวชี้วัดที่แปรผันตามข้อมูล (3 ตัวชี้วัด)	
PN_01 อัตราการเปลี่ยนแปลงของพื้นที่ป่าไม้ในจังหวัด	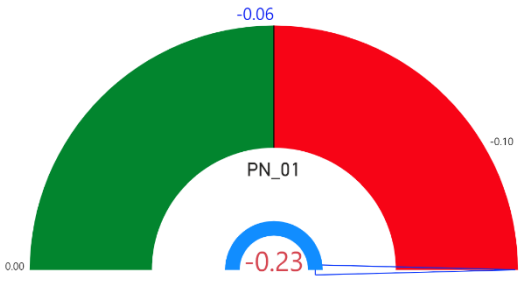
PN_02 สัดส่วนปริมาณขยะที่กำจัดถูกต้องต่อปริมาณขยะที่เกิดขึ้น	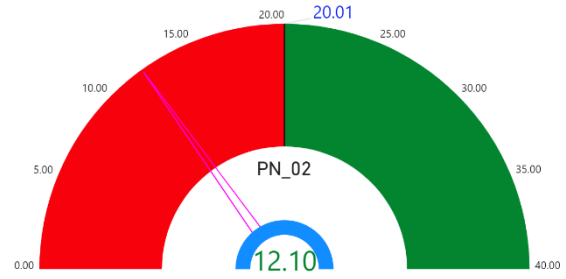
PN_03 ครัวเรือนที่เข้าถึงน้ำประปา	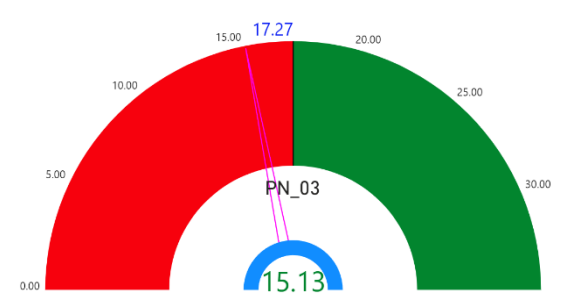

ตาราง 7 ตัวชี้วัดที่ต้องพัฒนาและตัวชี้วัดที่มีการพัฒนาที่ดีของดัชนีด้านพัฒนาด้านสิ่งแวดล้อม(ต่อ)

ตัวชี้วัด	ค่าดัชนี
2. ตัวชี้วัดที่มีการพัฒนาที่ดี (2 ตัวชี้วัด)	
2.1 ตัวชี้วัดที่มีการผกผันข้อมูล (2 ตัวชี้วัด)	
PN_04 ประชากรที่ประสบภัยพิบัติ	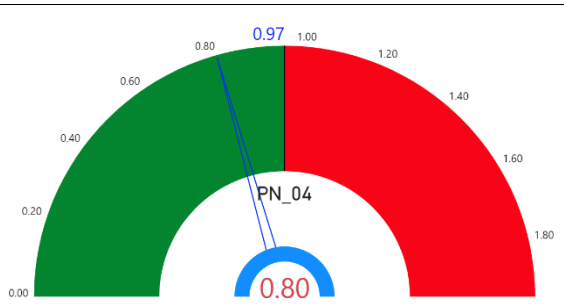
PN_05 อัตราการร้องเรียนปัญหามลพิษ	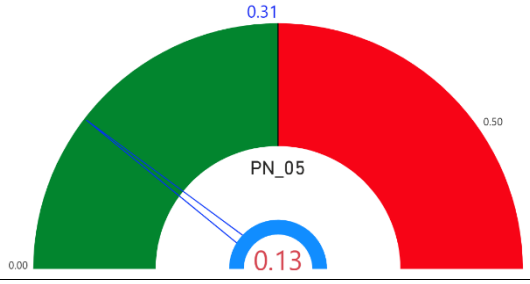

4. ด้านสันติภาพและยุติธรรม

การเปรียบเทียบค่าดัชนีระหว่างจังหวัด ปี 2564 ด้านสันติภาพและยุติธรรมของจังหวัดบุรีรัมย์เท่ากับ 52.66 ซึ่งสูงกว่าค่ากลางของประเทศ (51.50) และการเปรียบเทียบค่าดัชนีระหว่างปี ด้านสันติภาพและยุติธรรมของจังหวัดบุรีรัมย์ ปี 2564 (52.66) มีค่าต่ำกว่า ปี 2563 (55.19) ดังภาพ 13



ภาพ 13 ดัชนีการพัฒนาด้านสันติภาพและยุติธรรมของจังหวัดบุรีรัมย์เทียบกับค่ากลางประเทศปี 2560 – 2564

จากผลการวิเคราะห์การเปรียบเทียบค่าดัชนีระหว่างจังหวัดและการเปรียบเทียบค่าดัชนีระหว่างปี ด้านสันติภาพและยุติธรรมของจังหวัดบุรีรัมย์ พบว่า ค่าดัชนีด้านสันติภาพและยุติธรรมของจังหวัดบุรีรัมย์ มีค่าสูงกว่าค่ากลางของประเทศ แต่ต่ำกว่าปีที่ผ่านมา จึงควรให้ความสำคัญในการพัฒนาตัวชี้วัดในมิติการพัฒนาด้านสันติภาพและยุติธรรมเป็นลำดับต่อไป ทั้งนี้ ดัชนีการพัฒนาด้านสันติภาพและยุติธรรมประกอบด้วยตัวชี้วัด 5 ตัวชี้วัด แบ่งตามตัวชี้วัดที่ต้องพัฒนาและตัวชี้วัดที่มีการพัฒนาที่ดี มีรายละเอียดดังนี้

ตาราง 8 ตัวชี้วัดที่ต้องพัฒนาและตัวชี้วัดที่มีการพัฒนาที่ดีของดัชนีด้านสันติภาพและยุติธรรม

ตัวชี้วัด	ค่าดัชนี
1. ตัวชี้วัดที่ต้องพัฒนา (3 ตัวชี้วัด)	
1.1 ตัวชี้วัดที่มีการผกผันข้อมูล (1 ตัวชี้วัด)	
PC_05 การฆ่าตัวตายสำเร็จ	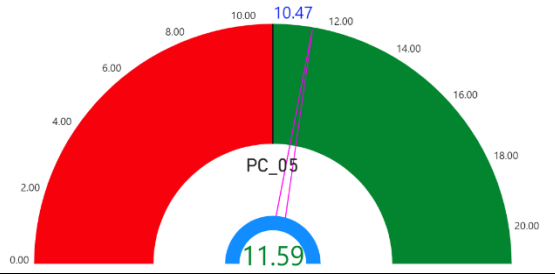
1.2 ตัวชี้วัดที่แปรผันตามข้อมูล (2 ตัวชี้วัด)	
PC_03 จำนวนผู้เข้ารับการบำบัดรักษายาเสพติด	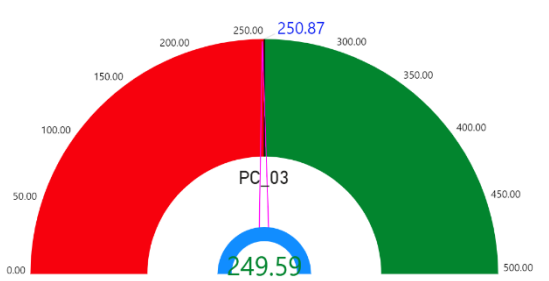
PC_04 จำนวนเจ้าหน้าที่ตำรวจ	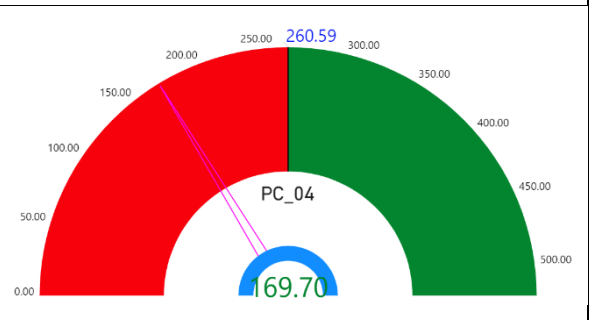

ตาราง 8 ตัวชี้วัดที่ต้องพัฒนาและตัวชี้วัดที่มีการพัฒนาที่ดีของดัชนีด้านสันติภาพและยุติธรรม (ต่อ)

ตัวชี้วัด	ค่าดัชนี
2. ตัวชี้วัดที่มีการพัฒนาที่ดี (2 ตัวชี้วัด)	
2.1 ตัวชี้วัดที่มีการผกผันข้อมูล (2 ตัวชี้วัด)	
PC_01 การแจ้งความคดี ชีวิต ร่างกาย เพศ และคดีประทุษร้ายต่อทรัพย์	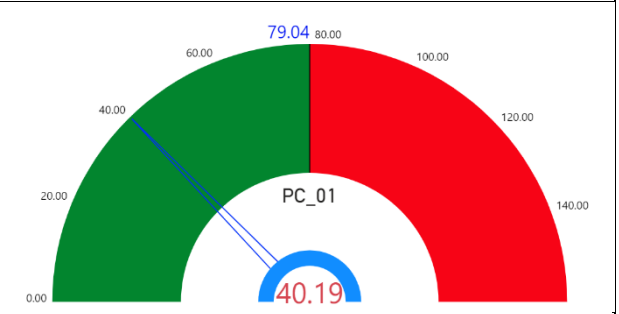
PC_02 จำนวนผู้ต้องหาคดียาเสพติด	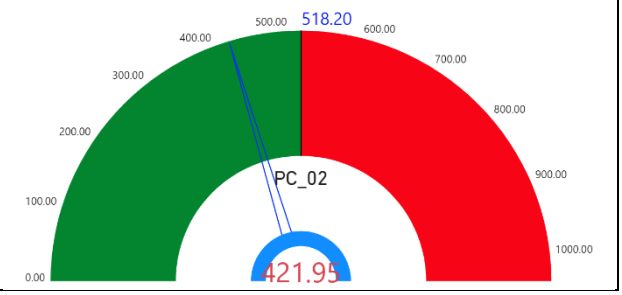

5. ด้านเศรษฐกิจและความมั่งคั่ง

การเปรียบเทียบค่าดัชนีระหว่างจังหวัด ปี 2564 ด้านเศรษฐกิจและความมั่งคั่งของจังหวัดบุรีรัมย์เท่ากับ 41.28 ซึ่งสูงกว่าค่ากลางของประเทศ (39.80) และการเปรียบเทียบค่าดัชนีระหว่างปี ด้านเศรษฐกิจและความมั่งคั่งของจังหวัดบุรีรัมย์ ปี 2564 (41.28) มีค่าสูงกว่า ปี 2563 (36.13) ดังภาพ 14

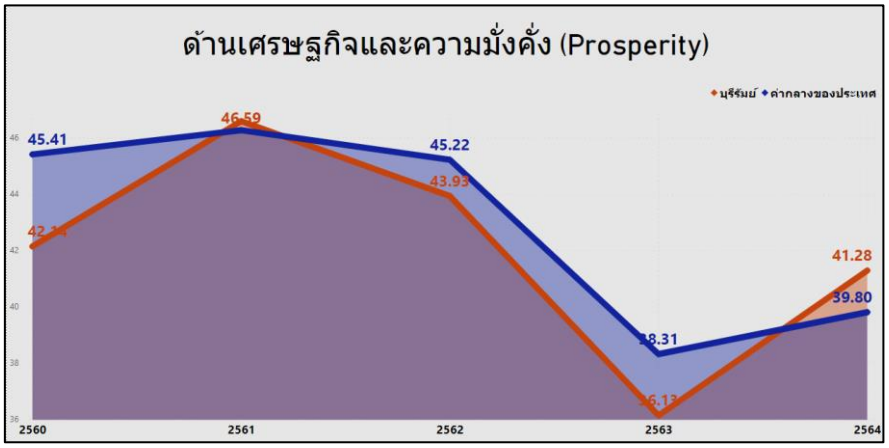

ภาพ 14 ดัชนีการพัฒนาด้านเศรษฐกิจและความมั่งคั่งของจังหวัดบุรีรัมย์เทียบกับค่ากลางประเทศปี 2560 – 2564

จากผลการวิเคราะห์การเปรียบเทียบค่าดัชนีระหว่างจังหวัดและการเปรียบเทียบค่าดัชนีระหว่างปีด้านเศรษฐกิจและความมั่งคั่งของจังหวัดบุรีรัมย์ พบว่า มีค่าสูงกว่าค่ากลางของประเทศ และสูงกว่าปีที่ผ่านมา จึงควรให้ความสำคัญในการพัฒนาตัวชี้วัดในมิติการพัฒนาด้านเศรษฐกิจและความมั่งคั่งเป็นลำดับถัดไป ทั้งนี้

ดัชนีด้านเศรษฐกิจและความมั่งคั่ง ประกอบด้วยตัวชี้วัด 11 ตัวชี้วัด แบ่งตามตัวชี้วัดที่ต้องพัฒนาและตัวชี้วัดที่มีการพัฒนาที่ดี มีรายละเอียดดังนี้

ตาราง 9 ตัวชี้วัดที่ต้องพัฒนาและตัวชี้วัดที่มีการพัฒนาที่ดีของดัชนีด้านเศรษฐกิจและความมั่งคั่ง

ตัวชี้วัด	ค่าดัชนี
1. ตัวชี้วัดที่ต้องพัฒนา (7 ตัวชี้วัด)	
1.1 ตัวชี้วัดที่มีการผกผันข้อมูล (3 ตัวชี้วัด)	
PT_05 อัตราการว่างงาน	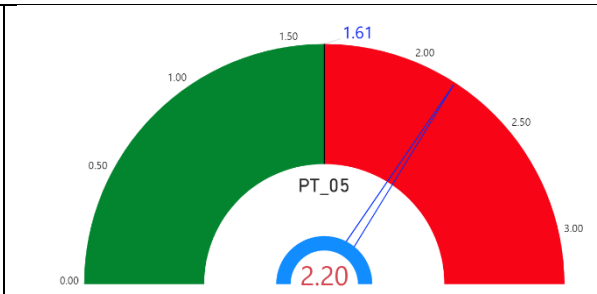
PT_06 อัตราส่วนหนี้เฉลี่ยต่อรายได้เฉลี่ยของครัวเรือน	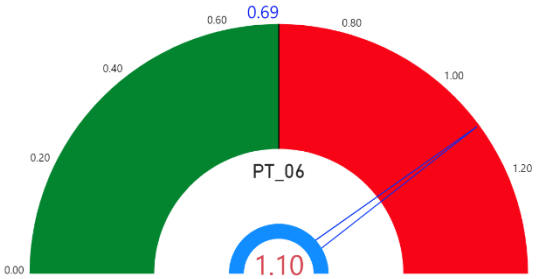
PT_11 สัมประสิทธิ์ความไม่เสมอภาคของรายได้	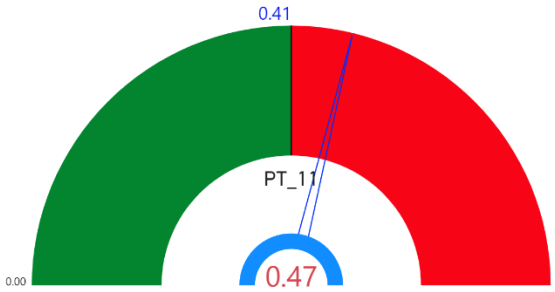
1.2 ตัวชี้วัดที่แปรผันตามข้อมูล (4 ตัวชี้วัด)	
PT_03 มูลค่าผลิตภัณฑ์จังหวัดเฉลี่ยต่อหัว	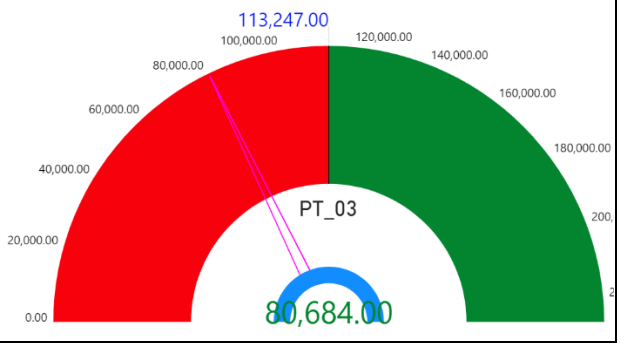

ตาราง 9 ตัวชี้วัดที่ต้องพัฒนาและตัวชี้วัดที่มีการพัฒนาที่ดีของดัชนีด้านเศรษฐกิจและความมั่งคั่ง (ต่อ)

ตัวชี้วัด	ค่าดัชนี
PT_07 ผลิตภาพแรงงาน	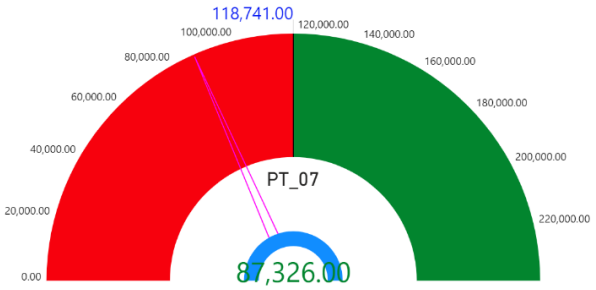
PT_08 แรงงานที่มีหลักประกันทางสังคม	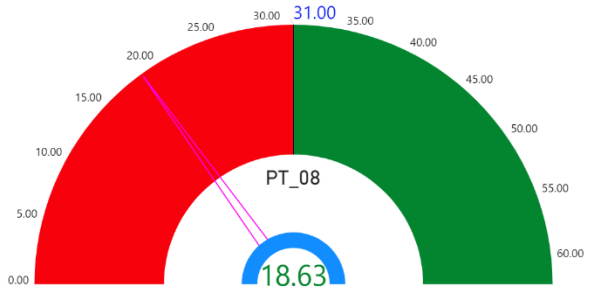
PT_10 หมู่บ้านที่ถนนสายหลักใช้การได้ตลอดปี	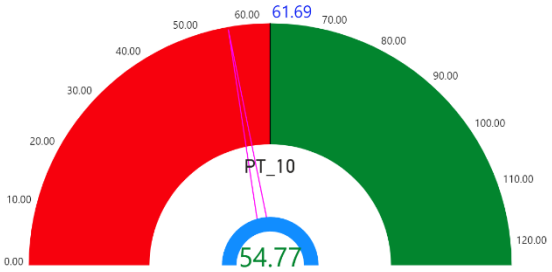
2. ตัวชี้วัดที่มีการพัฒนาที่ดี (4 ตัวชี้วัด)	
2.1 ตัวชี้วัดที่แปรผันตามข้อมูล (4 ตัวชี้วัด)	
PT_01 อัตราการเปลี่ยนแปลงของรายได้เฉลี่ยของเดือนของครัวเรือนในจังหวัด	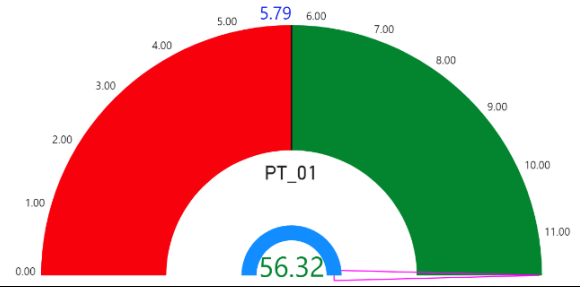
PT_02 อัตราการเปลี่ยนแปลงของผลิตภัณฑ์จังหวัด	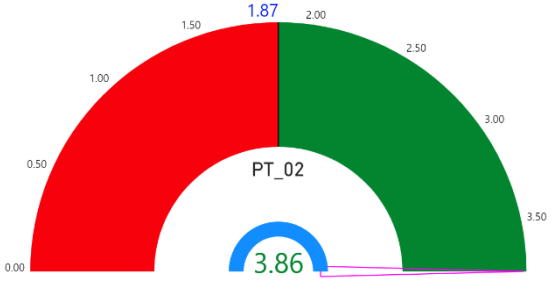

ตาราง 9 ตัวชี้วัดที่ต้องพัฒนาและตัวชี้วัดที่มีการพัฒนาที่ดีของดัชนีด้านเศรษฐกิจและความมั่งคั่ง (ต่อ)

ตัวชี้วัด	ค่าดัชนี
PT_04 อัตราการขยายตัวรายได้ท่องเที่ยว	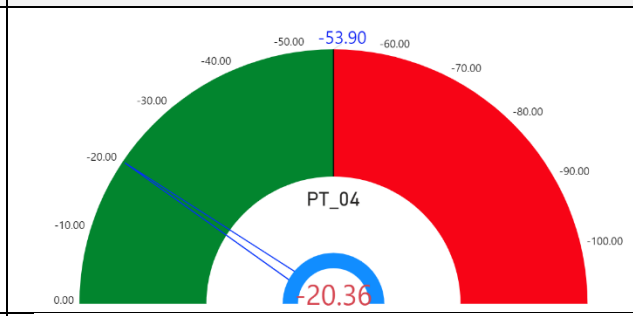
PT_09 ครัวเรือนที่มีที่อยู่อาศัยใช้วัสดุคงทนและเป็นของตนเอง	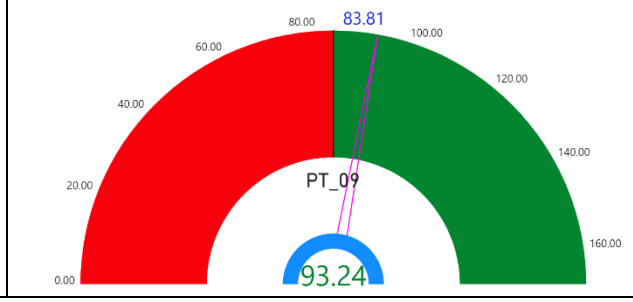

6. ด้านความเป็นหุ้นส่วนพัฒนา

การเปรียบเทียบค่าดัชนีระหว่างจังหวัด ปี 2564 ด้านความเป็นหุ้นส่วนพัฒนา ของจังหวัดบุรีรัมย์ เท่ากับ 64.24 ซึ่งสูงกว่าค่ากลางของประเทศ (49.90) และการเปรียบเทียบค่าดัชนีระหว่างปี ด้านความเป็นหุ้นส่วนพัฒนา ของจังหวัดบุรีรัมย์ ปี 2564 (64.24) มีค่าสูงกว่า ปี 2563 (43.36) ดังภาพ 15

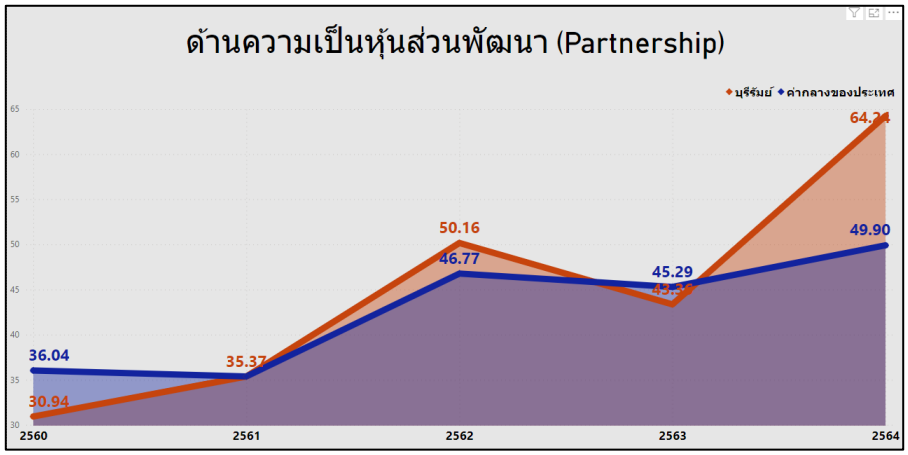

ภาพ 15 ดัชนีการพัฒนาด้านความเป็นหุ้นส่วนพัฒนาของจังหวัดบุรีรัมย์เทียบกับค่ากลางประเทศปี 2560 – 2564

จากผลการวิเคราะห์การเปรียบเทียบค่าดัชนีระหว่างจังหวัดและการเปรียบเทียบค่าดัชนีระหว่างปีด้านความเป็นหุ้นส่วนพัฒนาของจังหวัดบุรีรัมย์ พบว่ามีค่าสูงกว่าค่ากลางของประเทศ และสูงกว่าปีที่ผ่านมา จึงควรให้ความสำคัญในการพัฒนาตัวชี้วัดในมิติการพัฒนาด้านความเป็นหุ้นส่วนพัฒนาเป็นลำดับสุดท้าย ทั้งนี้ ดัชนีด้านความเป็นหุ้นส่วนพัฒนาประกอบด้วยตัวชี้วัด 4 ตัวชี้วัด แบ่งตามตัวชี้วัดที่ต้องพัฒนาและตัวชี้วัดที่มีการพัฒนาที่ดี มีรายละเอียดดังนี้

ตาราง 10 ตัวชี้วัดที่ต้องพัฒนาและตัวชี้วัดที่มีการพัฒนาที่ดีของดัชนีด้านความเป็นหุ้นส่วนพัฒนา

ตัวชี้วัด	ค่าดัชนี
1.ตัวชี้วัดที่ต้องพัฒนา (1 ตัวชี้วัด)	
1.1 ตัวชี้วัดที่แปรผันตามข้อมูล (1 ตัวชี้วัด)	
PS_02 ภาษีที่ท้องถิ่นจัดเก็บได้ต่อรายได้รวมที่ไม่รวมเงินอุดหนุนและเงินอุดหนุนเฉพาะกิจ	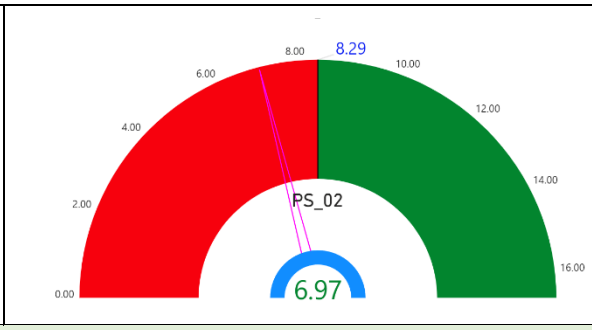
2.ตัวชี้วัดที่มีการพัฒนาที่ดี (3 ตัวชี้วัด)	
2.1ตัวชี้วัดที่แปรผันตามข้อมูล (3 ตัวชี้วัด)	
PS_01 ประชากรที่เข้าถึงอินเทอร์เน็ต	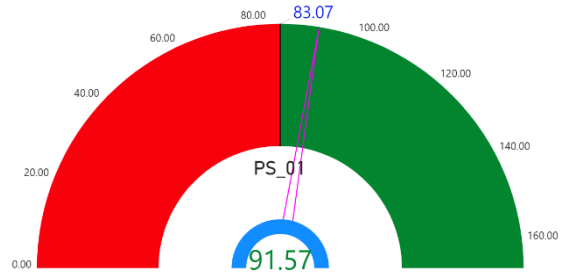
PS_03 ความสามารถในการเบิกจ่ายงบประมาณของจังหวัด	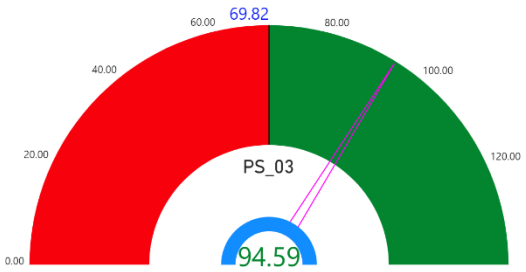
PS_04 จำนวนองค์กรชุมชน	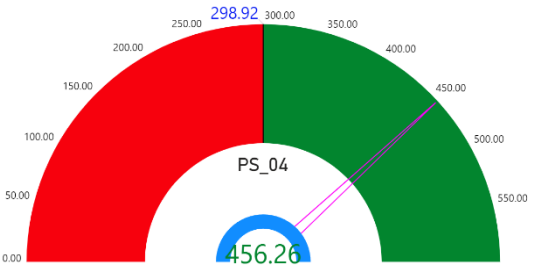

ดังนั้น การวิเคราะห์ตัวชี้วัดการพัฒนาจังหวัดบุรีรัมย์ สรุปได้ว่า ต้องให้ความสำคัญกับ มิติการพัฒนาคนเป็นอันดับแรก ได้แก่ ด้านสัดส่วนประชากรยากจน อัตราการคลอดมีชีพในหญิงอายุ 15–19 ปี การเจ็บป่วยหนักของประชาชนจนโรงพยาบาลต้องรับเข้าเป็นผู้ป่วยใน อัตราส่วนประชากรต่อแพทย์ที่มีค่าสูงมาก โอกาสการเรียนต่อหลังจากจบการศึกษาระดับมัธยมศึกษาตอนต้นเข้าสู่ระดับมัธยมศึกษาตอนปลายและอาชีวศึกษา สนับสนุนให้ประชาชนให้ความสำคัญกับการศึกษา กระตุ้นให้เกิดการศึกษาต่อในระดับที่สูงที่สุด และให้ความสำคัญกับการเรียนและการทดสอบ O-NET ในระดับมัธยมศึกษาตอนปลาย ที่สามารถทำได้เป็นลำดับแรก จากนั้นจึงพัฒนาตัวชี้วัดด้านสิ่งแวดล้อมเป็นลำดับที่ 2 มิติด้านสันติภาพและยุติธรรมเป็นลำดับที่ 3 มิติด้านเศรษฐกิจและความมั่งคั่ง และมิติด้านความเป็นหุ้นส่วนพัฒนาเป็นลำดับที่ 4 ผลการวิเคราะห์ตัวชี้วัดการพัฒนาจังหวัดบุรีรัมย์ โดยใช้วิธีการเปรียบเทียบค่าดัชนีระหว่างจังหวัดและการเปรียบเทียบค่าดัชนีระหว่างปี เพื่อวิเคราะห์ลำดับความสำคัญในการพัฒนาของ 34 ตัวชี้วัด สรุปได้ดังนี้

ตาราง 11 ลำดับความสำคัญของมิติการพัฒนาจังหวัดบุรีรัมย์

ลำดับความสำคัญ	ตัวชี้วัด		การพัฒนา
1	**มิติการพัฒนาคน (ต่ำกว่าค่ากลาง,ต่ำกว่าปีที่ผ่านมา)**		
	PT_01	สัดส่วนประชากรยากจน	ต้องพัฒนา
	PP_04	อัตราการคลอดมีชีพในหญิงอายุ 15–19 ปี	ต้องพัฒนา
	PP_05	ประชากรที่เจ็บป่วยที่เป็นผู้ป่วยใน	ต้องพัฒนา
	PP_06	อัตราส่วนประชากรต่อแพทย์	ต้องพัฒนา
	PP_07	การเข้าเรียนมัธยมศึกษาตอนปลายและอาชีวศึกษา	ต้องพัฒนา
	PP_08	จำนวนปีการศึกษาเฉลี่ยประชากรไทยอายุ 15–59 ปี	ต้องพัฒนา
	PP_09	คะแนนเฉลี่ยการทดสอบ O–NET ระดับมัธยมศึกษาตอนปลาย	ต้องพัฒนา
	PP_02	ทารกแรกเกิดที่มีน้ำหนักต่ำกว่าเกณฑ์	มีการพัฒนาที่ดี
	PP_03	เด็ก 0–5 ปีที่มีพัฒนาการสมวัย	มีการพัฒนาที่ดี
2	**มิติสิ่งแวดล้อม (ต่ำกว่าค่ากลาง,สูงกว่าปีที่ผ่านมา)**		
	PN_01	อัตราการเปลี่ยนแปลงของพื้นที่ป่าไม้ในจังหวัด	ต้องพัฒนา
	PN_02	สัดส่วนปริมาณขยะที่กำจัดถูกต้องต่อปริมาณขยะที่เกิดขึ้น	ต้องพัฒนา
	PN_03	ครัวเรือนที่เข้าถึงน้ำประปา	ต้องพัฒนา
	PN_04	ประชากรที่ประสบภัยพิบัติ	มีการพัฒนาที่ดี
	PN_05	อัตราการร้องเรียนปัญหามลพิษ	มีการพัฒนาที่ดี

ตาราง 11 ลำดับความสำคัญของมิติการพัฒนาจังหวัดบุรีรัมย์ (ต่อ)

ลำดับความสำคัญ	ตัวชี้วัด		การพัฒนา
3	มิติสันติภาพและยุติธรรม (สูงกว่าค่ากลาง,ต่ำกว่าปีที่ผ่านมา)		
	PC_03	จำนวนผู้เข้ารับการบำบัดรักษายาเสพติด	ต้องพัฒนา
	PC_04	จำนวนเจ้าหน้าที่ตำรวจ	ต้องพัฒนา
	PC_05	การฆ่าตัวตายสำเร็จ	ต้องพัฒนา
	PC_01	การแจ้งความคดี ชีวิต ร่างกาย เพศ และคดีประทุษร้ายต่อทรัพย์	มีการพัฒนาที่ดี
	PC_02	จำนวนผู้ต้องหาคดียาเสพติด	มีการพัฒนาที่ดี
4	มิติเศรษฐกิจและความมั่งคั่ง (สูงกว่าค่ากลาง,สูงกว่าปีที่ผ่านมา)		
	PT_03	มูลค่าผลิตภัณฑ์จังหวัดเฉลี่ยต่อหัว	ต้องพัฒนา
	PT_05	อัตราการว่างงาน	ต้องพัฒนา
	PT_06	อัตราส่วนหนี้เฉลี่ยต่อรายได้เฉลี่ยของครัวเรือน	ต้องพัฒนา
	PT_07	ผลิตภาพแรงงาน	ต้องพัฒนา
	PT_08	แรงงานที่มีหลักประกันทางสังคม	ต้องพัฒนา
	PT_10	หมู่บ้านที่ถนนสายหลักใช้การได้ตลอดปี	ต้องพัฒนา
	PT_11	สัมประสิทธิ์ความไม่เสมอภาคของรายได้	ต้องพัฒนา
	PT_01	อัตราการเปลี่ยนแปลงของรายได้เฉลี่ยของเดือนของครัวเรือนในจังหวัด	มีการพัฒนาที่ดี
	PT_02	อัตราการเปลี่ยนแปลงของผลิตภัณฑ์จังหวัด	มีการพัฒนาที่ดี
	PT_04	อัตราการขยายตัวรายได้ท่องเที่ยว	มีการพัฒนาที่ดี
	PT_09	ครัวเรือนที่มีที่อยู่อาศัยใช้วัสดุคงทนและเป็นของตนเอง	มีการพัฒนาที่ดี
4	มิติความเป็นหุ้นส่วนพัฒนา (สูงกว่าค่ากลาง,สูงกว่าปีที่ผ่านมา)		
	PS_02	ภาษีที่ท้องถิ่นจัดเก็บได้ต่อรายได้รวมที่ไม่รวมเงินอุดหนุนและเงินอุดหนุนเฉพาะกิจ	ต้องพัฒนา
	PS_01	ประชากรที่เข้าถึงอินเทอร์เน็ต	มีการพัฒนาที่ดี
	PS_03	ความสามารถในการเบิกจ่ายงบประมาณของจังหวัด	มีการพัฒนาที่ดี
	PS_04	จำนวนองค์กรชุมชน	มีการพัฒนาที่ดี

บทที่ 3

บัญชีสถิติทางการที่เกี่ยวข้องกับการพัฒนาในระดับจังหวัด

บัญชีสถิติทางการที่เกี่ยวข้องกับการพัฒนาในระดับจังหวัด คือ บัญชีสถิติทางการจังหวัดบุรีรัมย์ ประกอบด้วย

3.1 บัญชีสถิติทางการตามประเด็นการพัฒนาจังหวัด

3.2 บัญชีสถิติทางการตามตัวชี้วัดการพัฒนาจังหวัด

บัญชีสถิติทางการที่เกี่ยวข้องกับการพัฒนาในระดับจังหวัดจะประกอบด้วยชุดข้อมูลต่าง ๆ ที่สำคัญและจำเป็น ได้แก่ ชุดข้อมูลตามแผนพัฒนาจังหวัดฉบับปัจจุบัน นโยบายของผู้บริหารในจังหวัด ประเด็นสำคัญในพื้นที่ ตัวชี้วัดการพัฒนาระดับจังหวัดของสำนักงานสภาพัฒนาการเศรษฐกิจและสังคมแห่งชาติ (กันยายน 2566) เป้าหมายการพัฒนาที่ยั่งยืน เป็นต้น ซึ่งจังหวัดบุรีรัมย์ มีบัญชีสถิติทางการที่เกี่ยวข้องกับการพัฒนาในระดับจังหวัด ดังนี้

3.1 บัญชีสถิติทางการตามประเด็นการพัฒนาจังหวัด

บัญชีสถิติทางการตามประเด็นการพัฒนาจังหวัด แสดงรายการสถิติทางการที่สำคัญและจำเป็นในการกำหนดนโยบาย ติดตาม และประเมินผลการดำเนินงานในระดับจังหวัด มีความสอดคล้องตามประเด็นการพัฒนาจังหวัดในแผนพัฒนาจังหวัดฉบับปัจจุบัน ซึ่งได้มีการทบทวนทุกปี เพื่อให้มีรายสถิติทางการที่ทันสมัยและสามารถตอบสถานการณ์การพัฒนาจังหวัดได้อย่างตรงเป้าหมาย วัตถุประสงค์ และตัวชี้วัดของแผนพัฒนาจังหวัด โดยประกอบด้วย

- ห่วงโซ่คุณค่า (VC)
- ปัจจัยแห่งความสำเร็จ (CSF)
- ตัวชี้วัด
- Official Statistics Identification (OS ID)
- รายการสถิติทางการ
- สถานะความพร้อมเผยแพร่ (Tier)
- หน่วยงานเจ้าของข้อมูล
- ระดับหน่วยงานเจ้าของข้อมูล
- หมายเหตุ

ในการจัดทำบัญชีสถิติทางการตามประเด็นการพัฒนาจังหวัดจะใช้ห่วงโซ่คุณค่าของประเทศไทย 140 เป้าหมายแผนแม่บทย่อย ภายใต้แผนแม่บทภายใต้ยุทธศาสตร์ชาติ (23 ประเด็น) เป็นกรอบในการ

วิเคราะห์ห่วงโซ่คุณค่าของประเด็นการพัฒนาจังหวัด เพื่อกำหนดรายการสถิติทางการที่สอดคล้องตามห่วงโซ่คุณค่าดังกล่าว ทำให้ได้บัญชีสถิติทางการที่สอดคล้องตามประเด็นการพัฒนาจังหวัด

3.1.1 บัญชีสถิติทางการที่สอดคล้องตามประเด็นการพัฒนาที่ 1 : ด้านเศรษฐกิจ "เป็นศูนย์กลางการท่องเที่ยวอารยธรรมขอมและกีฬามาตรฐานโลก และการพัฒนาเศรษฐกิจภายใต้การผลิตสินค้าด้านการเกษตร อุตสาหกรรมการท่องเที่ยวและบริการ"

วัตถุประสงค์

1) เพื่อเป็นศูนย์กลางการท่องเที่ยวอารยธรรมขอมและกีฬามาตรฐานโลก

2) เพื่อเป็นศูนย์กลางการพัฒนาเศรษฐกิจภายใต้การผลิตสินค้าด้านการเกษตร อุตสาหกรรมการท่องเที่ยวและการบริการ

3) เพื่อเพิ่มขีดความสามารถในการผลิตสินค้าชุมชน OTOP และการแข่งขันสินค้าเกษตรและอาหารปลอดภัยอย่างยั่งยืน

ตัวชี้วัด

1) อัตราการขยายตัวของผลิตภัณฑ์มวลรวมของจังหวัด (GPP) เพิ่มขึ้น (ร้อยละ 2)

2) รายได้จากการท่องเที่ยวเพิ่มขึ้น (ร้อยละ 10)

3) ร้อยละของมูลค่าการจำหน่ายสินค้า OTOP เพิ่มขึ้น (ร้อยละ 10)

4) มูลค่าการค้าชายแดนเพิ่มขึ้น (ร้อยละ 10)

5) ร้อยละของผลิตภัณฑ์ชุมชนและท้องถิ่นได้รับการรับรองมาตรฐานผลิตภัณฑ์ชุมชน (มผช.) ร้อยละ 80

6) จำนวนเกษตรกรได้รับการรับรองมาตรฐานสินค้าเกษตร (ร้อยละ 10)

7) จำนวนพื้นที่การเกษตรได้รับการรับรองมาตรฐานเพิ่มขึ้น (ร้อยละ 10)

ในการขับเคลื่อนประเด็นการพัฒนาที่ 1 ด้านเศรษฐกิจ "เป็นศูนย์กลางการท่องเที่ยวอารยธรรมขอมและกีฬามาตรฐานโลก และการพัฒนาเศรษฐกิจภายใต้การผลิตสินค้าด้านการเกษตร อุตสาหกรรมการท่องเที่ยวและบริการ" ได้มีการวิเคราะห์สถานการณ์ แนวโน้มการพัฒนาจังหวัดบุรีรัมย์ ซึ่งจำเป็นต้องมีบัญชีสถิติทางการที่ตอบประเด็นการพัฒนาดังกล่าว โดยการได้มาซึ่งบัญชีสถิติทางการจะเริ่มจากการวิเคราะห์ห่วงโซ่คุณค่าของประเทศไทย 140 เป้าหมายแผนแม่บทย่อย ภายใต้แผนแม่บทภายใต้ยุทธศาสตร์ชาติ (23 ประเด็น) ที่สอดคล้องกับประเด็นการพัฒนาที่ 1 ของแผนพัฒนาจังหวัดบุรีรัมย์ คือ ประเด็นที่ 1 การท่องเที่ยว และประเด็นที่ 2 การเกษตร ประกอบด้วย

ประเด็นที่ 5 การท่องเที่ยว

- แผนแม่บทย่อย 5.1 การท่องเที่ยวเชิงสร้างสรรค์และวัฒนธรรม

เป้าหมาย 050101 รายได้จากการท่องเที่ยวเชิงสร้างสรรค์และวัฒนธรรมเพิ่มขึ้น

เป้าหมาย 050102 เมืองและชุมชนที่มีศักยภาพด้านการท่องเที่ยวสร้างสรรค์และวัฒนธรรมเพิ่มขึ้น

เป้าหมาย 050103 สินค้าท่องเที่ยวเชิงสร้างสรรค์และวัฒนธรรมได้รับการขึ้นทะเบียนทรัพย์สินทางปัญญาเพิ่มขึ้น

- แผนแม่บทย่อย 5.2 การท่องเที่ยวเชิงธุรกิจ

เป้าหมาย 050201 รายได้จากการท่องเที่ยวเชิงธุรกิจเพิ่มขึ้น

- แผนแม่บทย่อย 5.5 การท่องเที่ยวเชื่อมโยงภูมิภาค

เป้าหมาย 050501 ประเทศไทยเป็นจุดเชื่อมต่อการเดินทางของนักท่องเที่ยวภูมิภาคอาเซียน

- แผนแม่บทย่อย 5.6 การพัฒนาระบบนิเวศการท่องเที่ยว

เป้าหมาย 050601 นักท่องเที่ยวมีความปลอดภัยในชีวิตและทรัพย์สินมากขึ้น

เป้าหมาย 050602 โครงสร้างพื้นฐานเพื่อสนับสนุนการท่องเที่ยวมีคุณภาพและมาตรฐานดีขึ้น

จากนั้นจัดทำห่วงโซ่คุณค่า “การท่องเที่ยว” ดังภาพ 16 และสามารถวิเคราะห์ห่วงโซ่คุณค่าที่สอดคล้องกับแผนพัฒนาจังหวัดบุรีรัมย์ คือ ห่วงโซ่คุณค่า “การท่องเที่ยวของจังหวัดบุรีรัมย์” ดังภาพ 17

ประเด็นที่ 3 การเกษตร

- แผนแม่บทย่อย 3.1 เกษตรอัตลักษณ์พื้นถิ่น

เป้าหมาย 030101 สินค้าเกษตรอัตลักษณ์พื้นถิ่นมีมูลค่าเพิ่มขึ้น

- แผนแม่บทย่อย 3.2 เกษตรปลอดภัย

เป้าหมาย 030201 สินค้าเกษตรปลอดภัยมีมูลค่าเพิ่มขึ้น

เป้าหมาย 030202 ผลิตภัณฑ์เกษตรปลอดภัยของไทยได้รับการยอมรับด้านคุณภาพความปลอดภัยและคุณค่าทางโภชนาการสูงขึ้น

- แผนแม่บทย่อย 3.3 เกษตรชีวภาพ

เป้าหมาย 030301 สินค้าเกษตรชีวภาพมีมูลค่าเพิ่มขึ้น

- แผนแม่บทย่อย 3.4 เกษตรแปรรูป

เป้าหมาย 030401 สินค้าเกษตรแปรรูปและผลิตภัณฑ์มีมูลค่าเพิ่มขึ้น

- แผนแม่บทย่อย 3.5 เกษตรอัจฉริยะ

เป้าหมาย 030501 สินค้าที่ได้จากเทคโนโลยีสมัยใหม่/อัจฉริยะ มีมูลค่าเพิ่มขึ้น

จากนั้นจัดทำห่วงโซ่คุณค่า “การเกษตร” ดังภาพ 18 และสามารถวิเคราะห์ห่วงโซ่คุณค่าที่สอดคล้องกับแผนพัฒนาจังหวัดบุรีรัมย์ คือ ห่วงโซ่คุณค่า “การผลิต การแปรรูปสินค้าเกษตรที่มีคุณภาพของจังหวัดบุรีรัมย์” ดังภาพ 19

ในการศึกษาแผนต่าง ๆ ที่เกี่ยวข้องกับห่วงโซ่คุณค่า โดยศึกษายุทธศาสตร์ กลยุทธ์ แนวทางการพัฒนา ตลอดจนตัวชี้วัดภายใต้แผนระดับ 3 เช่น แผนพัฒนาการท่องเที่ยวแห่งชาติ ฉบับที่ 3 (พ.ศ. 2566 - 2570) แผนแม่บทเกษตรและสหกรณ์ ระยะ 20 ปี (พ.ศ. 2560- 2579) ที่สอดคล้องกับปัจจัยสู่ความสำเร็จ พร้อมทั้งกำหนดรายการสถิติที่สำคัญและจำเป็น ทำให้ได้บัญชีสถิติทางการตามประเด็นการพัฒนาที่ 1 คือ

1) บัญชีสถิติทางการ “การท่องเที่ยวของจังหวัดบุรีรัมย์” ดังตาราง 12
2) บัญชีสถิติทางการ “การผลิต การแปรรูปสินค้าเกษตรที่มีคุณภาพของจังหวัดบุรีรัมย์” ดังตาราง 13

ห่วงโซ่คุณค่า “การท่องเที่ยว”



ภาพ 16 ห่วงโซ่คุณค่า “การท่องเที่ยว”

ห่วงโซ่คุณค่า “การท่องเที่ยวของจังหวัดบุรีรัมย์”



ภาพ 17 ห่วงโซ่คุณค่า “การท่องเที่ยวของจังหวัดบุรีรัมย์”

ห่วงโซ่คุณค่า “การเกษตร”



ภาพ 18 ห่วงโซ่คุณค่า “การเกษตร”

ห่วงโซ่คุณค่า “การผลิต การแปรรูปสินค้าเกษตรที่มีคุณภาพของจังหวัดบุรีรัมย์”

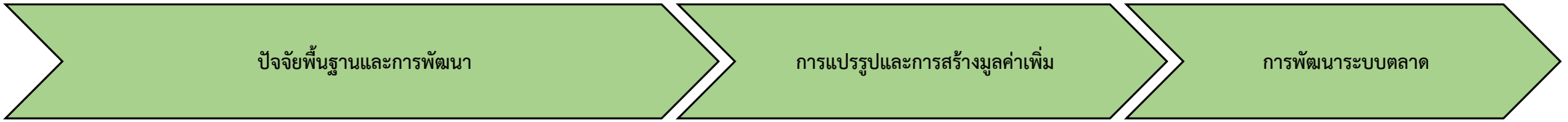

- การบริหารจัดการพื้นที่
- การผลิตเกษตรอินทรีย์ที่มีคุณภาพ/เหมาะสม
- การเพิ่มผลิตภาพของแรงงาน
- การพัฒนาโครงสร้างพื้นฐาน
- แผนการผลิตที่มีประสิทธิภาพ
- มาตรฐานเกษตรอินทรีย์
- การส่งเสริมและสนับสนุนการจัดการศัตรูพืชด้วยวิธีผสมผสาน
- การเข้าสู่ระบบรับรองมาตรฐานเกษตรอินทรีย์ทั้งในและต่างประเทศ
- การวิจัยและพัฒนาพันธุ์
- เทคโนโลยีการผลิต/เครื่องมือ
- การบริหารจัดการน้ำ
- กฎหมาย และกฎระเบียบที่เอื้อต่อการพัฒนาสินค้าเกษตรปลอดภัย
- ระบบตรวจสอบย้อนกลับสินค้าเกษตรที่ได้มาตรฐาน
- การพัฒนาระบบสินเชื่อเพื่อการเข้าถึงแหล่งเงินทุน
- แผนงานที่สนับสนุนสินค้าเกษตรปลอดภัยมีมูลค่าเพิ่มขึ้น
- ฐานข้อมูลด้านเกษตรปลอดภัย

- ศักยภาพด้านบุคลากร
- ระบบงานวิจัยด้านวิทยาศาสตร์เพื่อการมาตรฐานของสินค้าเกษตรและอาหาร
- การรวมกลุ่มในการทำเกษตรอินทรีย์
- การรวมกลุ่มและพัฒนาศักยภาพของกลุ่มให้มีความพร้อมเพื่อการแปรรูป
- การทำเกษตรพันธะสัญญา
- วัตถุดิบที่ได้มาตรฐาน
- ความพอเพียงของวัตถุดิบทดแทนการนำเข้า
- การตรวจสอบและรับรองมาตรฐานสินค้าการเกษตร
- การวิจัยพัฒนาด้านเกษตรแปรรูป
- โครงสร้างพื้นฐานและการบริหารจัดการด้านการขนส่ง
- การบริหารจัดการข้อมูลสารสนเทศเพื่อการแปรรูปการตลาด
- การเข้าถึงแหล่งทุน
- แผนงานที่สนับสนุนสินค้าเกษตรแปรรูปและผลิตภัณฑ์มีมูลค่าเพิ่มขึ้น

- การแปรรูปผลิตภัณฑ์
- การแปรรูปตามมาตรฐานทั้งในและต่างประเทศ
- มาตรฐานการส่งเสริมการลงทุนของผู้ประกอบการแปรรูปด้านเกษตรอินทรีย์
- บรรจุภัณฑ์และโครงสร้างพื้นฐาน
- การกำหนดมาตรฐานสินค้าเกษตร
- การรับรองแหล่งผลิตตามมาตรฐานของเกษตรปลอดภัยและเกษตรอินทรีย์
- ระบบการตรวจสอบรับรองมาตรฐาน กำกับดูแล ควบคุมและการตรวจสอบย้อนกลับ
- ระบบคัดแยก/คัดเกรด/ตัดแต่ง/คัดบรรจุและบรรจุภัณฑ์
- การบริหารสินค้าคงคลัง
- เทคโนโลยีการแปรรูป เช่น โรงเรือนแปรรูป โครงสร้างพื้นฐานเพื่อการแปรรูป
- อุปกรณ์ เครื่องจักรกลเกษตรเพื่อแปรรูป แทนแรงงานคน/ทุ่นแรงคน ความหลากหลายของสินค้าและผลิตภัณฑ์พร้อมบรรจุภัณฑ์
- การออกแบบพัฒนา/ใช้บรรจุภัณฑ์
- การสร้างตราสินค้า และสร้างเรื่องราว
- ศักยภาพผู้ประกอบการ

- การเพิ่มช่องทางการตลาดและธุรกิจทั้งในและต่างประเทศให้กับสินค้าและบริการเกษตรอินทรีย์
- การเจรจาการค้า/การเปิดตลาด/ความร่วมมือ/ลดอุปสรรคทางการค้า
- การส่งเสริมการท่องเที่ยวเชิงเกษตรอินทรีย์
- การสร้างตราสินค้าและความเชื่อมั่นให้กับสินค้าและบริการเกษตรอินทรีย์
- ความตระหนักรู้ถึงความสำคัญของความปลอดภัยของสินค้า
- ผลิตภัณฑ์ได้มาตรฐาน
- ส่งเสริมการพัฒนาและออกแบบบรรจุภัณฑ์
- แฟลตฟอร์มฐานข้อมูลสินค้าการเกษตร/สถาบันเกษตรกร ที่ผ่านการรับรองมาตรฐาน
- การส่งเสริมการบริโภคสินค้าปลอดภัยและสินค้าเกษตรอินทรีย์
- การยอมรับมาตรฐานสินค้าเกษตรปลอดภัยและเกษตรอินทรีย์ของไทย
- การสร้างเครือข่ายตลาดแปรรูป/จับคู่ธุรกิจ
- บริการหลังการขาย
- การประชาสัมพันธ์

ภาพ 19 ห่วงโซ่คุณค่า “การผลิต การแปรรูปสินค้าเกษตรที่มีคุณภาพของจังหวัดบุรีรัมย์”

ตาราง 12 บัญชีสถิติทางการ “การท่องเที่ยวของจังหวัดบุรีรัมย์”

ห่วงโซ่คุณค่า (VC)	ปัจจัยแห่งความสำเร็จ (CSF)	ตัวชี้วัด	OS ID	รายการสถิติทางการ	สถานะความพร้อมเผยแพร่ (Tier)	หน่วยงานเจ้าของข้อมูล	ระดับหน่วยงานเจ้าของข้อมูล	หมายเหตุ
โครงสร้างพื้นฐานเชื่อมโยงการเดินทางท่องเที่ยว	การพัฒนา ทำนุบำรุงรักษาให้ปลอดภัย ได้มาตรฐาน และใช้การได้สม่ำเสมอ	ระดับความสำเร็จของการพัฒนาโครงสร้างพื้นฐานโดยเฉพาะเส้นทางถนนภายในและระหว่างจังหวัดรวมทั้งป้ายบอกทาง	0051	จำนวนโครงการพัฒนาและปรับปรุงระบบสาธารณูปโภคและโครงสร้างพื้นฐาน ทั้งที่ซ่อมแซม ปรับปรุง และสร้างใหม่	Tier1	สำนักงานจังหวัดบุรีรัมย์	จังหวัด	
โครงสร้างพื้นฐานเชื่อมโยงการเดินทางท่องเที่ยว	การพัฒนา ทำนุบำรุงรักษาให้ปลอดภัย ได้มาตรฐาน และใช้การได้สม่ำเสมอ	ระดับความสำเร็จของการพัฒนาโครงสร้างพื้นฐานโดยเฉพาะเส้นทางถนนภายในและระหว่างจังหวัดรวมทั้งป้ายบอกทาง	0052	จำนวนงบประมาณพัฒนาและปรับปรุงระบบสาธารณูปโภคและโครงสร้างพื้นฐาน ทั้งที่ซ่อมแซม ปรับปรุง และสร้างใหม่	Tier1	สำนักงานจังหวัดบุรีรัมย์	จังหวัด	
โครงสร้างพื้นฐานเชื่อมโยงการเดินทางท่องเที่ยว	การพัฒนา ทำนุบำรุงรักษาให้ปลอดภัย ได้มาตรฐาน และใช้การได้สม่ำเสมอ	จำนวนแหล่งท่องเที่ยวที่ได้รับการปรับปรุงหรือฟื้นฟูจำแนกตามประเภทหรือหมวดหมู่สถานที่ท่องเที่ยว	0241	สัดส่วนงบประมาณที่ใช้ในการพัฒนาและปรับปรุงระบบสาธารณูปโภคและโครงสร้างพื้นฐาน ต่องบประมาณทั้งหมดของจังหวัด	Tier1	สำนักงานจังหวัดบุรีรัมย์	จังหวัด	
โครงสร้างพื้นฐานเชื่อมโยงการเดินทางท่องเที่ยว	การพัฒนา ทำนุบำรุงรักษาให้ปลอดภัย ได้มาตรฐาน และใช้การได้สม่ำเสมอ	จำนวนแหล่งท่องเที่ยวที่ได้รับการปรับปรุงหรือฟื้นฟูจำแนกตามประเภทหรือหมวดหมู่สถานที่ท่องเที่ยว	0239	สัดส่วนของงบประมาณด้านการท่องเที่ยวที่ได้รับการจัดสรรต่องบประมาณทั้งจังหวัด	Tier1	สำนักงานจังหวัดบุรีรัมย์	จังหวัด	
โครงสร้างพื้นฐานเชื่อมโยงการเดินทางท่องเที่ยว	การพัฒนา ทำนุบำรุงรักษาให้ปลอดภัย ได้มาตรฐาน และใช้การได้สม่ำเสมอ	ร้อยละของแหล่งท่องเที่ยวได้รับการอนุรักษ์/ฟื้นฟู/ปรับปรุง/บูรณะ/พัฒนาแหล่งท่องเที่ยว	0120	จำนวนแหล่งท่องเที่ยวทุกประเภทในจังหวัด	Tier1	สำนักงานการท่องเที่ยวและกีฬาจังหวัดบุรีรัมย์	จังหวัด	

ตาราง 12 บัญชีสถิติทางการ “การท่องเที่ยวของจังหวัดบุรีรัมย์” (ต่อ)

ห่วงโซ่คุณค่า (VC)	ปัจจัยแห่งความสำเร็จ (CSF)	ตัวชี้วัด	OS ID	รายการสถิติทางการ	สถานะความพร้อมเผยแพร่ (Tier)	หน่วยงานเจ้าของข้อมูล	ระดับหน่วยงานเจ้าของข้อมูล	หมายเหตุ
โครงสร้างพื้นฐานเชื่อมโยงการเดินทางท่องเที่ยว	การพัฒนา ทำนุบำรุงรักษาให้ปลอดภัย ได้มาตรฐาน และใช้การได้สม่ำเสมอ	ร้อยละของแหล่งท่องเที่ยวได้รับการอนุรักษ์/ฟื้นฟู/ปรับปรุง/บูรณะ/พัฒนาแหล่งท่องเที่ยว	0118	จำนวนแหล่งท่องเที่ยวได้รับการพัฒนาแหล่งท่องเที่ยว	Tier1	สำนักงานการท่องเที่ยวและกีฬาจังหวัดบุรีรัมย์	จังหวัด	
โครงสร้างพื้นฐานเชื่อมโยงการเดินทางท่องเที่ยว	การพัฒนา ทำนุบำรุงรักษาให้ปลอดภัย ได้มาตรฐาน และใช้การได้สม่ำเสมอ	จำนวนแหล่งท่องเที่ยวที่ได้รับการปรับปรุงหรือฟื้นฟูจำแนกตามประเภทหรือหมวดหมู่สถานที่ท่องเที่ยว	0141	ประชากรนกกระเรียนพันธุ์ไทยในธรรมชาติ	Tier1	ศูนย์เรียนรู้พื้นที่ชุ่มน้ำและนกกระเรียนพันธุ์ไทยจังหวัดบุรีรัมย์	จังหวัด	
โครงสร้างพื้นฐานเชื่อมโยงการเดินทางท่องเที่ยว	การพัฒนา ทำนุบำรุงรักษาให้ปลอดภัย ได้มาตรฐาน และใช้การได้สม่ำเสมอ	จำนวนแหล่งท่องเที่ยวที่ได้รับการปรับปรุงหรือฟื้นฟูจำแนกตามประเภทหรือหมวดหมู่สถานที่ท่องเที่ยว	0003	การกระจายของกลุ่มประชากรนกกระเรียนพันธุ์ไทยในธรรมชาติ ณ จังหวัดบุรีรัมย์	Tier1	ศูนย์เรียนรู้พื้นที่ชุ่มน้ำและนกกระเรียนพันธุ์ไทยจังหวัดบุรีรัมย์	จังหวัด	
โครงสร้างพื้นฐานเชื่อมโยงการเดินทางท่องเที่ยว	การพัฒนา ทำนุบำรุงรักษาให้ปลอดภัย ได้มาตรฐาน และใช้การได้สม่ำเสมอ	จำนวนแหล่งท่องเที่ยวที่ได้รับการปรับปรุงหรือฟื้นฟูจำแนกตามประเภทหรือหมวดหมู่สถานที่ท่องเที่ยว	0188	พื้นที่เพาะปลูกเกษตรอินทรีย์บริเวณที่อยู่อาศัยของนกกระเรียน	Tier1	ศูนย์เรียนรู้พื้นที่ชุ่มน้ำและนกกระเรียนพันธุ์ไทยจังหวัดบุรีรัมย์	จังหวัด	
โครงสร้างพื้นฐานเชื่อมโยงการเดินทางท่องเที่ยว	บริการสาธารณะและสาธารณูปโภคในแหล่งท่องเที่ยว	อัตราการเข้าถึงไฟฟ้า	0201	ร้อยละของครัวเรือนที่มีไฟฟ้าใช้	Tier1	สำนักงานสถิติแห่งชาติ	กรม	
โครงสร้างพื้นฐานเชื่อมโยงการเดินทางท่องเที่ยว	บริการสาธารณะและสาธารณูปโภคในแหล่งท่องเที่ยว	อัตราการเข้าถึงน้ำประปา	0199	ร้อยละของครัวเรือนที่เข้าถึงน้ำประปา	Tier1	สำนักงานสถิติแห่งชาติ	กรม	

ตาราง 12 บัญชีสถิติทางการ “การท่องเที่ยวของจังหวัดบุรีรัมย์” (ต่อ)

ห่วงโซ่คุณค่า (VC)	ปัจจัยแห่งความสำเร็จ (CSF)	ตัวชี้วัด	OS ID	รายการสถิติทางการ	สถานะความพร้อมเผยแพร่ (Tier)	หน่วยงานเจ้าของข้อมูล	ระดับหน่วยงานเจ้าของข้อมูล	หมายเหตุ
โครงสร้างพื้นฐานเชื่อมโยงการเดินทางท่องเที่ยว	ความสะอาด และความพร้อมของสิ่งอำนวยความสะดวกในแหล่งท่องเที่ยว	ปริมาณขยะของเสียที่เกิดจากการท่องเที่ยว	0150	ปริมาณขยะที่เกิดขึ้นจังหวัดบุรีรัมย์	Tier1	สำนักงานส่งเสริมการปกครองท้องถิ่นจังหวัดบุรีรัมย์	จังหวัด	
โครงสร้างพื้นฐานเชื่อมโยงการเดินทางท่องเที่ยว	ความสะอาด และความพร้อมของสิ่งอำนวยความสะดวกในแหล่งท่องเที่ยว	จำนวนข้อร้องเรียนปัญหามลภาวะจากการท่องเที่ยวในพื้นที่	0039	จำนวนข้อร้องเรียนปัญหามลภาวะจากการท่องเที่ยวในพื้นที่	Tier1	สำนักงานทรัพยากรธรรมชาติและสิ่งแวดล้อมจังหวัดบุรีรัมย์	จังหวัด	
โครงสร้างพื้นฐานเชื่อมโยงการเดินทางท่องเที่ยว	ความสะอาด และความพร้อมของสิ่งอำนวยความสะดวกในแหล่งท่องเที่ยว	ร้อยละของแหล่งท่องเที่ยวที่มีสิ่งอำนวยความสะดวก เช่น ห้องน้ำและน้ำดื่มสาธารณะที่ได้มาตรฐาน	0119	จำนวนแหล่งท่องเที่ยวที่มีสิ่งอำนวยความสะดวกขั้นพื้นฐาน	Tier1	สำนักงานการท่องเที่ยวและกีฬาจังหวัดบุรีรัมย์	จังหวัด	
การเพิ่มมูลค่าให้ กับสินค้า บริการและแหล่งท่องเที่ยว	การสร้างสรรค์สินค้าผลิตภัณฑ์ และบริการ	อัตราการขยายตัวของผลิตภัณฑ์มวลรวมของจังหวัด(GPP) เพิ่มขึ้น (ร้อยละ 2)	0166	ผลิตภัณฑ์มวลรวมจังหวัด ณ ราคาประจำปี	Tier1	สำนักงานสภาพัฒนาการเศรษฐกิจและสังคมแห่งชาติ	กรม	
การเพิ่มมูลค่าให้กับสินค้า บริการและแหล่งท่องเที่ยว	การสร้างสรรค์สินค้าผลิตภัณฑ์ และบริการ	มูลค่าสินค้าของฝากและของที่ระลึกที่ขึ้นทะเบียน OTOP	0194	มูลค่าจำหน่ายสินค้าของฝากและของที่ระลึกที่ขึ้นทะเบียน OTOP	Tier1	สำนักงานพัฒนาชุมชนจังหวัดบุรีรัมย์	จังหวัด	
การเพิ่มมูลค่าให้กับสินค้า บริการและแหล่งท่องเที่ยว	การสร้างสรรค์สินค้าผลิตภัณฑ์ และบริการ	จำนวนสินค้าของฝากและของที่ระลึกที่เป็นอัตลักษณ์ของบุรีรัมย์ได้รับการรับรองมาตรฐาน	0112	จำนวนสินค้า ของฝาก ของที่ระลึกของจังหวัดที่เป็นอัตลักษณ์ของบุรีรัมย์	Tier1	สำนักงานพัฒนาชุมชนจังหวัดบุรีรัมย์	จังหวัด	
การเพิ่มมูลค่าให้กับสินค้า บริการและแหล่งท่องเที่ยว	มาตรฐานของแหล่งท่องเที่ยว สินค้าและบริการ	ร้อยละที่เพิ่มขึ้นของรายได้จากการจำหน่ายสินค้าของฝาก/ของที่ระลึก	0195	มูลค่าจำหน่ายสินค้าของฝากและของที่ระลึกที่เป็นอัตลักษณ์ของบุรีรัมย์	Tier1	สำนักงานพัฒนาชุมชนจังหวัดบุรีรัมย์	จังหวัด	

ตาราง 12 บัญชีสถิติทางการ “การท่องเที่ยวของจังหวัดบุรีรัมย์” (ต่อ)

ห่วงโซ่คุณค่า (VC)	ปัจจัยแห่งความสำเร็จ (CSF)	ตัวชี้วัด	OS ID	รายการสถิติทางการ	สถานะความพร้อมเผยแพร่ (Tier)	หน่วยงานเจ้าของข้อมูล	ระดับหน่วยงานเจ้าของข้อมูล	หมายเหตุ
การเพิ่มมูลค่าให้กับสินค้า บริการและแหล่งท่องเที่ยว	มาตรฐานของแหล่งท่องเที่ยว สินค้าและบริการ	ร้อยละของสินค้าของฝากและของที่ระลึกที่ได้มาตรฐาน	0113	จำนวนสินค้าของฝากและของที่ระลึกและจำนวนสินค้าของฝากและของที่ระลึกที่ได้มาตรฐาน	Tier1	สำนักงานพัฒนาชุมชนจังหวัดบุรีรัมย์	จังหวัด	
การเพิ่มมูลค่าให้กับสินค้า บริการและแหล่งท่องเที่ยว	มาตรฐานของแหล่งท่องเที่ยว สินค้าและบริการ	ร้อยละของโรงแรมที่ได้รับระดับมาตรฐานเพิ่มขึ้น	0102	จำนวนโรงแรมที่จดทะเบียนในจังหวัด	Tier1	ที่ทำการปกครองจังหวัดบุรีรัมย์	จังหวัด	
การเพิ่มมูลค่าให้กับสินค้า บริการและแหล่งท่องเที่ยว	มาตรฐานของแหล่งท่องเที่ยว สินค้าและบริการ	ร้อยละของธุรกิจที่พัก_โรงแรม/Home stay/Guest House ที่ได้รับรองมาตรฐาน	0057	จำนวนธุรกิจที่พัก โรงแรม Home stay Guest House ที่ได้รับรองมาตรฐาน	Tier1	ที่ทำการปกครองจังหวัดบุรีรัมย์	จังหวัด	
การเพิ่มมูลค่าให้กับสินค้า บริการและแหล่งท่องเที่ยว	มาตรฐานของแหล่งท่องเที่ยว สินค้าและบริการ	ร้อยละของร้านอาหารและแผงลอยที่ได้รับรองมาตรฐานของกระทรวงสาธารณสุข (Clean Food Good Taste)	0096	จำนวนร้านอาหารและแผงลอยที่ได้รับรองมาตรฐานของกระทรวงสาธารณสุข Clean Food Good Taste	Tier1	สำนักงานสาธารณสุขจังหวัดบุรีรัมย์	จังหวัด	
การเพิ่มมูลค่าให้กับสินค้า บริการและแหล่งท่องเที่ยว	ขีดความสามารถในการรองรับนักท่องเที่ยว	จำนวนสถานบริการที่เชื่อมโยงกับนักท่องเที่ยว	0095	จำนวนร้านอาหารในจังหวัด	Tier1	ที่ทำการปกครองจังหวัดบุรีรัมย์	จังหวัด	
การเพิ่มมูลค่าให้กับสินค้า บริการและแหล่งท่องเที่ยว	ขีดความสามารถในการรองรับนักท่องเที่ยว	จำนวนสถานบริการที่เชื่อมโยงกับนักท่องเที่ยว	0057	จำนวนธุรกิจที่พัก โรงแรม Home stay Guest House ที่ได้รับรองมาตรฐาน	Tier1	ที่ทำการปกครองจังหวัดบุรีรัมย์	จังหวัด	
การเพิ่มมูลค่าให้กับสินค้า บริการและแหล่งท่องเที่ยว	มาตรฐานและความเป็นมืออาชีพของบุคลากรและผู้ประกอบการที่เกี่ยวข้อง	จำนวนมัคคุเทศก์/ผู้นำเที่ยวในจังหวัดที่ได้มาตรฐาน	0093	จำนวนมัคคุเทศก์ท้องถิ่น ผู้นำเที่ยวที่มีการขึ้นทะเบียน	Tier1	สำนักงานการท่องเที่ยวและกีฬาจังหวัดบุรีรัมย์	จังหวัด	

ตาราง 12 บัญชีสถิติทางการ “การท่องเที่ยวของจังหวัดบุรีรัมย์” (ต่อ)

ห่วงโซ่คุณค่า (VC)	ปัจจัยแห่งความสำเร็จ (CSF)	ตัวชี้วัด	OS ID	รายการสถิติทางการ	สถานะความพร้อมเผยแพร่ (Tier)	หน่วยงานเจ้าของข้อมูล	ระดับหน่วยงานเจ้าของข้อมูล	หมายเหตุ
การเพิ่มมูลค่าให้กับสินค้า บริการและแหล่งท่องเที่ยว	มาตรฐานและความเป็นมืออาชีพของบุคลากรและผู้ประกอบการที่เกี่ยวข้อง	จำนวนมัคคุเทศก์/ผู้นำเที่ยวในจังหวัดที่ได้มาตรฐาน	0092	จำนวนมัคคุเทศก์ท้องถิ่น ผู้นำเที่ยวที่ได้รับการอบรม	Tier1	สำนักงานการท่องเที่ยวและกีฬาจังหวัดบุรีรัมย์	จังหวัด	
การตลาดและประชาสัมพันธ์	การตลาดที่มุ่งเน้นการสื่อสารคุณค่าและภาพลักษณ์ของประเทศ	โครงการสื่อประชาสัมพันธ์สร้างภาพลักษณ์	0027	งบประมาณในการทำประชาสัมพันธ์	Tier2	สำนักงานจังหวัดบุรีรัมย์	จังหวัด	
การตลาดและประชาสัมพันธ์	การตลาดที่มุ่งเน้นการสื่อสารคุณค่าและ ภาพลักษณ์ของประเทศ	โครงการสื่อประชาสัมพันธ์สร้างภาพลักษณ์	0136	ปฏิทินการท่องเที่ยว	Tier1	สำนักงานการท่องเที่ยวและกีฬาจังหวัดบุรีรัมย์	จังหวัด	
การตลาดและประชาสัมพันธ์	กลุ่มตลาดเป้าหมายที่สำคัญในทุกระดับ	รายได้จากการท่องเที่ยวของจังหวัดเพิ่มขึ้น	0058	จำนวนนักท่องเที่ยว	Tier1	กรมการท่องเที่ยว	กรม	
การตลาดและประชาสัมพันธ์	กลุ่มตลาดเป้าหมายที่สำคัญในทุกระดับ	รายได้จากการท่องเที่ยวของจังหวัดเพิ่มขึ้น	0219	รายได้จากการท่องเที่ยวของนักท่องเที่ยว	Tier1	กรมการท่องเที่ยว	กรม	
การตลาดและประชาสัมพันธ์	กลุ่มตลาดเป้าหมายที่สำคัญในทุกระดับ	รายได้จากการท่องเที่ยวของจังหวัดเพิ่มขึ้น	0021	ค่าใช้จ่ายของนักท่องเที่ยวต่อหัว	Tier1	กรมการท่องเที่ยว	กรม	
การตลาดและประชาสัมพันธ์	กลุ่มตลาดเป้าหมายที่สำคัญในทุกระดับ	รายได้จากการท่องเที่ยวของจังหวัดเพิ่มขึ้น	0215	ระยะเวลาการเข้าพักเฉลี่ยของนักท่องเที่ยว	Tier1	กรมการท่องเที่ยว	กรม	
การตลาดและประชาสัมพันธ์	กลุ่มตลาดเป้าหมายที่สำคัญในทุกระดับ	รายได้จากการท่องเที่ยวของจังหวัดเพิ่มขึ้น	0169	ผู้เข้าชมอุทยานประวัติศาสตร์พนมรุ้ง	Tier1	อุทยานประวัติศาสตร์พนมรุ้ง	จังหวัด	
การตลาดและประชาสัมพันธ์	กลุ่มตลาดเป้าหมายที่สำคัญในทุกระดับ	รายได้จากการท่องเที่ยวของจังหวัดเพิ่มขึ้น	0168	ผู้เข้าชมปราสาทเมืองต่ำ	Tier1	อุทยานประวัติศาสตร์พนมรุ้ง	จังหวัด	

ตาราง 12 บัญชีสถิติทางการ “การท่องเที่ยวของจังหวัดบุรีรัมย์” (ต่อ)

ห่วงโซ่คุณค่า (VC)	ปัจจัยแห่งความสำเร็จ (CSF)	ตัวชี้วัด	OS ID	รายการสถิติทางการ	สถานะความพร้อมเผยแพร่ (Tier)	หน่วยงานเจ้าของข้อมูล	ระดับหน่วยงานเจ้าของข้อมูล	หมายเหตุ
การตลาดและประชาสัมพันธ์	กลุ่มตลาดเป้าหมายที่สำคัญในทุกระดับ	รายได้จากการท่องเที่ยวของจังหวัดเพิ่มขึ้น	0129	เที่ยวบิน	Tier1	ท่าอากาศยานบุรีรัมย์	จังหวัด	
การตลาดและประชาสัมพันธ์	กลุ่มตลาดเป้าหมายที่สำคัญในทุกระดับ	รายได้จากการท่องเที่ยวของจังหวัดเพิ่มขึ้น	0171	ผู้โดยสารขาเข้า	Tier1	ท่าอากาศยานบุรีรัมย์	จังหวัด	
การตลาดและประชาสัมพันธ์	กลุ่มตลาดเป้าหมายที่สำคัญในทุกระดับ	รายได้จากการท่องเที่ยวของจังหวัดเพิ่มขึ้น	0172	ผู้โดยสารขาออก	Tier1	ท่าอากาศยานบุรีรัมย์	จังหวัด	
การตลาดและประชาสัมพันธ์	กลุ่มตลาดเป้าหมายที่สำคัญในทุกระดับ	รายได้จากการท่องเที่ยวของจังหวัดเพิ่มขึ้น	0234	สถานพยาบาลในจังหวัด	Tier1	สำนักงานสาธารณสุขจังหวัดบุรีรัมย์	จังหวัด	
การตลาดและประชาสัมพันธ์	กลุ่มตลาดเป้าหมายที่สำคัญในทุกระดับ	รายได้จากการท่องเที่ยวของจังหวัดเพิ่มขึ้น	0235	สรุปผลการสำรวจความคิดเห็นของประชาชนเกี่ยวกับการจัดงาน “บุรีรัมย์ มาราธอน”	Tier1	สำนักงานสถิติจังหวัดบุรีรัมย์	จังหวัด	
การตลาดและประชาสัมพันธ์	กลุ่มตลาดเป้าหมายที่สำคัญในทุกระดับ	รายได้จากการท่องเที่ยวของจังหวัดเพิ่มขึ้น	0218	รายได้จากการโดยสารรถไฟ	Tier1	การรถไฟแห่งประเทศไทย	กรม	
การตลาดและประชาสัมพันธ์	กลุ่มตลาดเป้าหมายที่สำคัญในทุกระดับ	รายได้จากการท่องเที่ยวของจังหวัดเพิ่มขึ้น	0173	ผู้โดยสารรถไฟชั้น 1 First class	Tier1	การรถไฟแห่งประเทศไทย	กรม	
การตลาดและประชาสัมพันธ์	กลุ่มตลาดเป้าหมายที่สำคัญในทุกระดับ	รายได้จากการท่องเที่ยวของจังหวัดเพิ่มขึ้น	0174	ผู้โดยสารรถไฟชั้น 2 Second class	Tier1	การรถไฟแห่งประเทศไทย	กรม	
การตลาดและประชาสัมพันธ์	กลุ่มตลาดเป้าหมายที่สำคัญในทุกระดับ	รายได้จากการท่องเที่ยวของจังหวัดเพิ่มขึ้น	0175	ผู้โดยสารรถไฟชั้น 3 Third class	Tier1	การรถไฟแห่งประเทศไทย	กรม	
การตลาดและประชาสัมพันธ์	กลุ่มตลาดเป้าหมายที่สำคัญในทุกระดับ	มูลค่าการค้าชายแดนเพิ่มขึ้น (ร้อยละ 10)	0190	มูลค่าการค้าชายแดน (ล้านบาท)	Tier1	สำนักงานพาณิชย์จังหวัดบุรีรัมย์	จังหวัด	

ตาราง 12 บัญชีสถิติทางการ “การท่องเที่ยวของจังหวัดบุรีรัมย์” (ต่อ)

ห่วงโซ่คุณค่า (VC)	ปัจจัยแห่งความสำเร็จ (CSF)	ตัวชี้วัด	OS ID	รายการสถิติทางการ	สถานะความพร้อมเผยแพร่ (Tier)	หน่วยงานเจ้าของข้อมูล	ระดับหน่วยงานเจ้าของข้อมูล	หมายเหตุ
สภาพแวดล้อมที่เอื้อต่อการเพิ่มรายได้จากการท่องเที่ยว	ฐานข้อมูลเทคโนโลยี นวัตกรรม และระบบสารสนเทศ	ระบบสารสนเทศ/สื่อที่นำมาใช้ในการให้บริการเพื่อส่งเสริมการท่องเที่ยว	0066	จำนวนผู้เข้าชม website ด้านการท่องเที่ยวของจังหวัด	Teir2	สำนักงานการท่องเที่ยวและกีฬาจังหวัดบุรีรัมย์	จังหวัด	
สภาพแวดล้อมที่เอื้อต่อการเพิ่มรายได้จากการท่องเที่ยว	ฐานข้อมูลเทคโนโลยี นวัตกรรม และระบบสารสนเทศ	ระบบสารสนเทศ/สื่อที่นำมาใช้ในการให้บริการเพื่อส่งเสริมการท่องเที่ยว	0120	จำนวนแหล่งท่องเที่ยวทุกประเภทในจังหวัด	Tier1	สำนักงานการท่องเที่ยวและกีฬาจังหวัดบุรีรัมย์	จังหวัด	
สภาพแวดล้อมที่เอื้อต่อการเพิ่มรายได้จากการท่องเที่ยว	ฐานข้อมูลเทคโนโลยี นวัตกรรม และระบบสารสนเทศ	ระบบสารสนเทศ/สื่อที่นำมาใช้ในการให้บริการเพื่อส่งเสริมการท่องเที่ยว	0170	ผู้เข้าเยี่ยมชมศูนย์อนุรักษ์พื้นที่ชุ่มน้ำและนกกระเรียนพันธุ์ไทยจังหวัดบุรีรัมย์	Tier1	ศูนย์เรียนรู้พื้นที่ชุ่มน้ำและนกกระเรียนพันธุ์ไทยจังหวัดบุรีรัมย์	จังหวัด	
สภาพแวดล้อมที่เอื้อต่อการเพิ่มรายได้จากการท่องเที่ยว	ฐานข้อมูลเทคโนโลยี นวัตกรรม และระบบสารสนเทศ	ระบบสารสนเทศ/สื่อที่นำมาใช้ในการให้บริการเพื่อส่งเสริมการท่องเที่ยว	0130	นกกระเรียนพันธุ์ไทยที่พบการจับคู่	Tier1	ศูนย์เรียนรู้พื้นที่ชุ่มน้ำและนกกระเรียนพันธุ์ไทยจังหวัดบุรีรัมย์	จังหวัด	
สภาพแวดล้อมที่เอื้อต่อการเพิ่มรายได้จากการท่องเที่ยว	ความตระหนักรู้ด้านความปลอดภัยในการท่องเที่ยว	ร้อยละของมาตรการรักษาความปลอดภัยของนักท่องเที่ยว	0123	จำนวนอุบัติเหตุที่เกิดกับนักท่องเที่ยว	Tier2	สำนักงานป้องกันและบรรเทาสาธารณภัยจังหวัดบุรีรัมย์	จังหวัด	
สภาพแวดล้อมที่เอื้อต่อการเพิ่มรายได้จากการท่องเที่ยว	ความตระหนักรู้ด้านความปลอดภัยในการท่องเที่ยว	ร้อยละของมาตรการรักษาความปลอดภัยของนักท่องเที่ยว	0029	จำนวนกล้อง CCTV ในแหล่งท่องเที่ยวที่สำคัญของจังหวัด	Tier1	สำนักงานจังหวัดบุรีรัมย์	จังหวัด	

ตาราง 13 บัญชีสถิติทางการ “การผลิต การแปรรูปสินค้าเกษตรที่มีคุณภาพของจังหวัดบุรีรัมย์”

ห่วงโซ่คุณค่า (VC)	ปัจจัยแห่งความสำเร็จ (CSF)	ตัวชี้วัด	OS ID	รายการสถิติทางการ	สถานะความพร้อมเผยแพร่ (Tier)	หน่วยงานเจ้าของข้อมูล	ระดับหน่วยงานเจ้าของข้อมูล	หมายเหตุ
ปัจจัยพื้นฐานและการพัฒนา	การพัฒนาโครงสร้างพื้นฐาน	เนื้อที่เกษตรกรรมโดยรวมของจังหวัด	0133	เนื้อที่เกษตรกรรมโดยรวมของจังหวัด	Tier1	สำนักเศรษฐกิจการเกษตร	กรม	
ปัจจัยพื้นฐานและการพัฒนา	การพัฒนาโครงสร้างพื้นฐาน	สัดส่วนของจำนวนพื้นที่ที่เหมาะกับการเพาะปลูกพืชแต่ละชนิด (ข้าว อ้อย มันสำปะหลังทุเรียน ฯลฯ)	0240	สัดส่วนของจำนวนพื้นที่ที่เหมาะกับการเพาะปลูกพืชแต่ละชนิด (ข้าว อ้อย มันสำปะหลัง ทุเรียน ฯลฯ)	Tier2	สำนักเศรษฐกิจการเกษตร	กรม	
ปัจจัยพื้นฐานและการพัฒนา	การพัฒนาโครงสร้างพื้นฐาน	จำนวนเกษตรกรที่ขึ้นทะเบียนจำแนกตามการจัดพื้นที่เกษตรของจังหวัด (Zoning)	0036	จำนวนเกษตรกรที่ขึ้นทะเบียนแยกเป็นพืชที่ปลูก	Tier2	สำนักงานเกษตรจังหวัดบุรีรัมย์	จังหวัด	
ปัจจัยพื้นฐานและการพัฒนา	การพัฒนาโครงสร้างพื้นฐาน	จำนวนเกษตรกรที่ขึ้นทะเบียนจำแนกตามการจัดพื้นที่เกษตรของจังหวัด (Zoning)	0042	จำนวนครัวเรือนที่ขึ้นทะเบียนแยกเป็นพืชที่ปลูก	Tier2	สำนักงานเกษตรจังหวัดบุรีรัมย์	จังหวัด	
ปัจจัยพื้นฐานและการพัฒนา	การพัฒนาโครงสร้างพื้นฐาน	จำนวนพื้นที่การเกษตรได้รับรองมาตรฐานอินทรีย์/GAP	0041	จำนวนครัวเรือนทำการเกษตร	Tier1	สำนักงานเกษตรจังหวัดบุรีรัมย์	จังหวัด	
ปัจจัยพื้นฐานและการพัฒนา	การพัฒนาโครงสร้างพื้นฐาน	จำนวนพื้นที่การเกษตรได้รับรองมาตรฐานอินทรีย์/GAP	0091	จำนวนพื้นที่เพาะปลูกเกษตรอินทรีย์	Tier1	สำนักงานเกษตรจังหวัดบุรีรัมย์	จังหวัด	
ปัจจัยพื้นฐานและการพัฒนา	การพัฒนาโครงสร้างพื้นฐาน	จำนวนพื้นที่การเกษตรได้รับรองมาตรฐานอินทรีย์/GAP	0090	จำนวนพื้นที่เพาะปลูกเกษตรปลอดภัย	Tier1	สำนักงานเกษตรจังหวัดบุรีรัมย์	จังหวัด	
ปัจจัยพื้นฐานและการพัฒนา	การพัฒนาโครงสร้างพื้นฐาน	ผลผลิตสินค้าเกษตรของจังหวัดต่อไร่เพิ่มขึ้น	0100	จำนวนแรงงานภาคการเกษตร	Tier1	สำนักงานสถิติแห่งชาติ	กรม	

ตาราง 13 บัญชีสถิติทางการ “การผลิต การแปรรูปสินค้าเกษตรที่มีคุณภาพของจังหวัดบุรีรัมย์”(ต่อ)

ห่วงโซ่คุณค่า (VC)	ปัจจัยแห่งความสำเร็จ (CSF)	ตัวชี้วัด	OS ID	รายการสถิติทางการ	สถานะความพร้อมเผยแพร่ (Tier)	หน่วยงานเจ้าของข้อมูล	ระดับหน่วยงานเจ้าของข้อมูล	หมายเหตุ
ปัจจัยพื้นฐานและการพัฒนา	การพัฒนาโครงสร้างพื้นฐาน	ปริมาณน้ำมีปริมาณเพียงพอต่อความต้องการทำการเกษตรในแต่ละช่วงปี	0161	ปริมาณน้ำจากแหล่งน้ำชลประทาน	Tier1	โครงการชลประทานบุรีรัมย์	จังหวัด	
ปัจจัยพื้นฐานและการพัฒนา	การพัฒนาโครงสร้างพื้นฐาน	ปริมาณน้ำมีปริมาณเพียงพอต่อความต้องการทำการเกษตรในแต่ละช่วงปี	0162	ปริมาณน้ำฝน	Tier1	สถานีอุตุนิยมวิทยาบุรีรัมย์	จังหวัด	
ปัจจัยพื้นฐานและการพัฒนา	การพัฒนาโครงสร้างพื้นฐาน	ปริมาณน้ำมีปริมาณเพียงพอต่อความต้องการทำการเกษตรในแต่ละช่วงปี	0017	ความชื้นสัมพัทธ์	Tier1	สถานีอุตุนิยมวิทยาบุรีรัมย์	จังหวัด	
ปัจจัยพื้นฐานและการพัฒนา	การพัฒนาโครงสร้างพื้นฐาน	อัตราที่เพิ่มขึ้นของพื้นที่เพาะปลูกที่มีคุณภาพดินที่เหมาะสมในการปลูกข้าวปลอดภัยจากสารเคมี	0001	กลุ่มชุดดินที่พบในจังหวัดบุรีรัมย์	Tier1	สถานีพัฒนาที่ดินจังหวัดบุรีรัมย์	จังหวัด	
ปัจจัยพื้นฐานและการพัฒนา	การพัฒนาโครงสร้างพื้นฐาน	อัตราที่เพิ่มขึ้นของพื้นที่เพาะปลูกที่มีคุณภาพดินที่เหมาะสมในการปลูกข้าวปลอดภัยจากสารเคมี	0065	จำนวนผลตรวจหาสารเคมีตกค้างในเลือดแบบสุ่มจากเกษตรกร	Tier1	สำนักงานสาธารณสุขจังหวัดบุรีรัมย์	จังหวัด	
ปัจจัยพื้นฐานและการพัฒนา	การพัฒนาโครงสร้างพื้นฐาน	พื้นที่ชลประทาน	0185	พื้นที่ชลประทาน	Tier1	โครงการชลประทานบุรีรัมย์	จังหวัด	
ปัจจัยพื้นฐานและการพัฒนา	การพัฒนาโครงสร้างพื้นฐาน	อัตราที่เพิ่มขึ้นของพื้นที่เพาะปลูกที่มีคุณภาพดินที่เหมาะสมในการปลูกข้าวปลอดภัยจากสารเคมี	0022	ค่าวิเคราะห์ดินในแต่ละพื้นที่ (ค่า Ph)	Tier1	สถานีพัฒนาที่ดินจังหวัดบุรีรัมย์	จังหวัด	

ตาราง 13 บัญชีสถิติทางการ “การผลิต การแปรรูปสินค้าเกษตรที่มีคุณภาพของจังหวัดบุรีรัมย์”(ต่อ)

ห่วงโซ่คุณค่า (VC)	ปัจจัยแห่งความสำเร็จ (CSF)	ตัวชี้วัด	OS ID	รายการสถิติทางการ	สถานะความพร้อมเผยแพร่ (Tier)	หน่วยงานเจ้าของข้อมูล	ระดับหน่วยงานเจ้าของข้อมูล	หมายเหตุ
ปัจจัยพื้นฐานและการพัฒนา	การพัฒนาโครงสร้างพื้นฐาน	เนื้อที่เกษตรกรรมโดยรวมของจังหวัด	0134	เนื้อที่เพาะปลูกข้าวนาปี	Tier1	สำนักงานเกษตรจังหวัดบุรีรัมย์	จังหวัด	
ปัจจัยพื้นฐานและการพัฒนา	การพัฒนาโครงสร้างพื้นฐาน	ผลผลิตสินค้าเกษตรของจังหวัดต่อไร่เพิ่มขึ้น	0132	เนื้อที่เก็บเกี่ยวข้าวนาปี	Tier1	สำนักงานเกษตรจังหวัดบุรีรัมย์	จังหวัด	
ปัจจัยพื้นฐานและการพัฒนา	การพัฒนาโครงสร้างพื้นฐาน	ผลผลิตสินค้าเกษตรของจังหวัดต่อไร่เพิ่มขึ้น	0163	ผลผลิตข้าวนาปีเฉลี่ยต่อไร่	Tier1	สำนักงานเกษตรจังหวัดบุรีรัมย์	จังหวัด	
ปัจจัยพื้นฐานและการพัฒนา	การพัฒนาโครงสร้างพื้นฐาน	จำนวนเกษตรกรที่ขึ้นทะเบียนจำแนกตามการจัดพื้นที่เกษตรของจังหวัด (Zoning)	0011	เกษตรกรที่ได้รับการฝึกอบรมตามระบบโรงเรียนเกษตรกร	Tier1	สำนักงานเกษตรจังหวัดบุรีรัมย์	จังหวัด	
ปัจจัยพื้นฐานและการพัฒนา	การพัฒนาโครงสร้างพื้นฐาน	ปริมาณน้ำมีปริมาณเพียงพอต่อความต้องการทำการเกษตรในแต่ละช่วงปี	0251	แหล่งน้ำในเขตพื้นที่ชลประทานเพื่อส่งเสริมการเกษตร	Tier1	โครงการชลประทานบุรีรัมย์	จังหวัด	
ปัจจัยพื้นฐานและการพัฒนา	การวิจัยและพัฒนาพันธุ์	ผลการวิจัยพันธุ์ข้าวคุณภาพดี	0064	จำนวนผลการวิจัยพันธุ์ข้าวคุณภาพดี	Tier1	ศูนย์วิจัยมหาวิทยาลัยราชภัฏบุรีรัมย์	จังหวัด	
ปัจจัยพื้นฐานและการพัฒนา	การวิจัยและพัฒนาพันธุ์	ผลการวิจัยข้าวหอมมะลิปลอดภัย	0063	จำนวนผลการวิจัยข้าวหอมมะลิปลอดภัย	Tier1	ศูนย์วิจัยมหาวิทยาลัยราชภัฏบุรีรัมย์	จังหวัด	
ปัจจัยพื้นฐานและการพัฒนา	เทคโนโลยีการผลิต/เครื่องมือ	ร้อยละของพื้นที่เพาะปลูกที่นำผลการวิจัยเทคโนโลยีการเพิ่มผลผลิตไปใช้	0088	จำนวนพื้นที่เกษตรแปลงใหญ่ที่มีการส่งเสริมเทคโนโลยีการผลิตคุณภาพ	Tier2	สำนักงานเกษตรจังหวัดบุรีรัมย์	จังหวัด	

ตาราง 13 บัญชีสถิติทางการ “การผลิต การแปรรูปสินค้าเกษตรที่มีคุณภาพของจังหวัดบุรีรัมย์”(ต่อ)

ห่วงโซ่คุณค่า (VC)	ปัจจัยแห่งความสำเร็จ (CSF)	ตัวชี้วัด	OS ID	รายการสถิติทางการ	สถานะความพร้อมเผยแพร่ (Tier)	หน่วยงานเจ้าของข้อมูล	ระดับหน่วยงานเจ้าของข้อมูล	หมายเหตุ
การแปรรูปและการสร้างมูลค่าเพิ่ม	การแปรรูปผลิตภัณฑ์	จำนวนที่เพิ่มขึ้นของโรงสีชุมชน/โรงสีสหกรณ์ ที่ได้รับการส่งเสริมและพัฒนาให้มีความพร้อมเข้าสู่มาตรฐาน GMP	0103	จำนวนโรงสีชุมชน โรงสีสหกรณ์ที่ได้รับการส่งเสริมและพัฒนาให้มีความพร้อมเข้าสู่มาตรฐาน GMP	Tier1	สำนักงานพาณิชย์จังหวัดบุรีรัมย์	จังหวัด	
การแปรรูปและการสร้างมูลค่าเพิ่ม	การแปรรูปผลิตภัณฑ์	จำนวนผลิตภัณฑ์แปรรูปสินค้าเกษตร	0061	จำนวนแปรรูปผลิตภัณฑ์ที่จัดจำแนกตามประเภทสินค้า	Tier1	สำนักงานพัฒนาชุมชนจังหวัดบุรีรัมย์	จังหวัด	
การแปรรูปและการสร้างมูลค่าเพิ่ม	การแปรรูปผลิตภัณฑ์	จำนวนผลิตภัณฑ์แปรรูปสินค้าเกษตร	0101	จำนวนโรงงานแปรรูปสินค้าเกษตร	Tier1	สำนักงานอุตสาหกรรมจังหวัดบุรีรัมย์	จังหวัด	
การแปรรูปและการสร้างมูลค่าเพิ่ม	การแปรรูปผลิตภัณฑ์	จำนวนผลิตภัณฑ์แปรรูปสินค้าเกษตร	0193	มูลค่าการตลาดจากสินค้าเกษตร	Tier2	สำนักงานเกษตรและสหกรณ์จังหวัดบุรีรัมย์	จังหวัด	
การแปรรูปและการสร้างมูลค่าเพิ่ม	การแปรรูปผลิตภัณฑ์	จำนวนผลิตภัณฑ์แปรรูปสินค้าเกษตร	0192	มูลค่าการตลาดจากการแปรรูปสินค้าเกษตร	Tier2	สำนักงานเกษตรและสหกรณ์จังหวัดบุรีรัมย์	จังหวัด	
การแปรรูปและการสร้างมูลค่าเพิ่ม	การแปรรูปผลิตภัณฑ์	จำนวนผลิตภัณฑ์แปรรูปสินค้าเกษตร	0002	กลุ่มแม่บ้านเกษตรกรหรือวิสาหกิจชุมชนที่แปรรูปข้าวอินทรีย์	Tier1	สำนักงานเกษตรจังหวัดบุรีรัมย์	จังหวัด	
การแปรรูปและการสร้างมูลค่าเพิ่ม	การแปรรูปผลิตภัณฑ์	จำนวนผลิตภัณฑ์แปรรูปสินค้าเกษตร	0165	ผลผลิตข้าวหอมมะลิอินทรีย์	Tier1	ศูนย์เมล็ดพันธุ์ข้าวบุรีรัมย์	จังหวัด	

ตาราง 13 บัญชีสถิติทางการ “การผลิต การแปรรูปสินค้าเกษตรที่มีคุณภาพของจังหวัดบุรีรัมย์”(ต่อ)

ห่วงโซ่คุณค่า (VC)	ปัจจัยแห่งความสำเร็จ (CSF)	ตัวชี้วัด	OS ID	รายการสถิติทางการ	สถานะความพร้อมเผยแพร่ (Tier)	หน่วยงานเจ้าของข้อมูล	ระดับหน่วยงานเจ้าของข้อมูล	หมายเหตุ
การแปรรูปและการสร้างมูลค่าเพิ่ม	การแปรรูปผลิตภัณฑ์	จำนวนผลิตภัณฑ์แปรรูปสินค้าเกษตร	0164	ผลผลิตข้าวหอมมะลิดินภูเขาไฟสู่การรับรองสิ่งบ่งชี้ทางภูมิศาสตร์ (GI)	Tier1	สำนักงานเกษตรจังหวัดบุรีรัมย์	จังหวัด	
การแปรรูปและการสร้างมูลค่าเพิ่ม	การกำหนดมาตรฐานสินค้าเกษตร	จำนวนแปลงที่ได้รับการรับรองมาตรฐาน GAP (แปลง)	0062	จำนวนแปลงที่ได้รับการรับรองมาตรฐาน GAP	Tier1	สำนักงานเกษตรจังหวัดบุรีรัมย์	จังหวัด	
การแปรรูปและการสร้างมูลค่าเพิ่ม	การบริหารสินค้าคงคลัง	จำนวนยุ้งฉาง หรือโกดัง หรือสถานที่เก็บรวบรวมสินค้า (Warehouse) ที่ได้มาตรฐานข้าวปลอดภัย	0094	จำนวนยุ้งฉาง หรือโกดัง หรือสถานที่เก็บรวบรวมสินค้า (Warehouse) ที่ได้มาตรฐานข้าวปลอดภัย	Tier1	สำนักงานพาณิชย์จังหวัดบุรีรัมย์	จังหวัด	
การพัฒนาระบบการตลาด	การเพิ่มช่องทางการตลาดและธุรกิจทั้งในและต่างประเทศให้กับสินค้าและบริการเกษตรอินทรีย์	จำนวนช่องทางการจำหน่ายสินค้าเกษตรปลอดภัยของจังหวัดที่เพิ่มขึ้น	0055	จำนวนช่องทาง offline การจำหน่ายสินค้าเกษตรปลอดภัยของจังหวัด	Tier2	สำนักงานพาณิชย์จังหวัดบุรีรัมย์	จังหวัด	
การพัฒนาระบบการตลาด	การเพิ่มช่องทางการตลาดและธุรกิจทั้งในและต่างประเทศให้กับสินค้าและบริการเกษตรอินทรีย์	จำนวนช่องทางการจำหน่ายสินค้าเกษตรปลอดภัยของจังหวัดที่เพิ่มขึ้น	0056	จำนวนช่องทาง online การจำหน่ายสินค้าเกษตรปลอดภัยของจังหวัด	Tier2	สำนักงานพาณิชย์จังหวัดบุรีรัมย์	จังหวัด	
การพัฒนาระบบการตลาด	การเพิ่มช่องทางการตลาดและธุรกิจทั้งในและต่างประเทศให้กับสินค้าและบริการเกษตรอินทรีย์	จำนวนช่องทางการจำหน่ายสินค้าเกษตรปลอดภัยของจังหวัดที่เพิ่มขึ้น	0230	สถานที่จำหน่ายไข่สด (ปศุสัตว์ OK)	Tier 1	สำนักงานปศุสัตว์จังหวัดบุรีรัมย์	จังหวัด	

ตาราง 13 บัญชีสถิติทางการ “การผลิต การแปรรูปสินค้าเกษตรที่มีคุณภาพของจังหวัดบุรีรัมย์”(ต่อ)

ห่วงโซ่คุณค่า (VC)	ปัจจัยแห่งความสำเร็จ (CSF)	ตัวชี้วัด	OS ID	รายการสถิติทางการ	สถานะความพร้อมเผยแพร่ (Tier)	หน่วยงานเจ้าของข้อมูล	ระดับหน่วยงานเจ้าของข้อมูล	หมายเหตุ
การพัฒนาระบบการตลาด	การเพิ่มช่องทางการตลาดและธุรกิจทั้งในและต่างประเทศให้กับสินค้าและบริการเกษตรอินทรีย์	จำนวนช่องทางการจำหน่ายสินค้าเกษตรปลอดภัยของจังหวัดที่เพิ่มขึ้น	0231	สถานที่จำหน่ายเนื้อไก่ (ปศุสัตว์ OK)	Tier 1	สำนักงานปศุสัตว์จังหวัดบุรีรัมย์	จังหวัด	
การพัฒนาระบบการตลาด	การเพิ่มช่องทางการตลาดและธุรกิจทั้งในและต่างประเทศให้กับสินค้าและบริการเกษตรอินทรีย์	จำนวนช่องทางการจำหน่ายสินค้าเกษตรปลอดภัยของจังหวัดที่เพิ่มขึ้น	0233	สถานที่จำหน่ายเนื้อสุกร (ปศุสัตว์ OK)	Tier 1	สำนักงานปศุสัตว์จังหวัดบุรีรัมย์	จังหวัด	
การพัฒนาระบบการตลาด	การเพิ่มช่องทางการตลาดและธุรกิจทั้งในและต่างประเทศให้กับสินค้าและบริการเกษตรอินทรีย์	จำนวนช่องทางการจำหน่ายสินค้าเกษตรปลอดภัยของจังหวัดที่เพิ่มขึ้น	0232	สถานที่จำหน่ายเนื้อเป็ด (ปศุสัตว์ OK)	Tier 1	สำนักงานปศุสัตว์จังหวัดบุรีรัมย์	จังหวัด	
การพัฒนาระบบการตลาด	ความตระหนักรู้ถึงความสำคัญของความปลอดภัยของสินค้า	การเพิ่มขึ้นของมูลค่าการจำหน่ายผลิตภัณฑ์/สินค้าเกษตรปลอดภัย	0191	มูลค่าการจำหน่ายของผลิตภัณฑ์เกษตรปลอดภัย	Tier2	สำนักงานพาณิชย์จังหวัดบุรีรัมย์	จังหวัด	
การพัฒนาระบบการตลาด	ความตระหนักรู้ถึงความสำคัญของความปลอดภัยของสินค้า	การเพิ่มขึ้นของมูลค่าการจำหน่ายผลิตภัณฑ์/สินค้าเกษตรปลอดภัย	0025	โคเนื้อที่ผ่านการเลี้ยงตามระบบมาตรฐานฟาร์ม GAP	Tier1	สำนักงานปศุสัตว์จังหวัดบุรีรัมย์	จังหวัด	

ตาราง 13 บัญชีสถิติทางการ “การผลิต การแปรรูปสินค้าเกษตรที่มีคุณภาพของจังหวัดบุรีรัมย์”(ต่อ)

ห่วงโซ่คุณค่า (VC)	ปัจจัยแห่งความสำเร็จ (CSF)	ตัวชี้วัด	OS ID	รายการสถิติทางการ	สถานะความพร้อมเผยแพร่ (Tier)	หน่วยงานเจ้าของข้อมูล	ระดับหน่วยงานเจ้าของข้อมูล	หมายเหตุ
การพัฒนาระบบการตลาด	ความตระหนักรู้ถึงความสำคัญของความปลอดภัยของสินค้า	การเพิ่มขึ้นของมูลค่าการจำหน่ายผลิตภัณฑ์/สินค้าเกษตรปลอดภัย	0248	สุกรที่ผ่านการเลี้ยงตามระบบมาตรฐานฟาร์ม GAP	Tier1	สำนักงานปศุสัตว์จังหวัดบุรีรัมย์	จังหวัด	
การพัฒนาระบบการตลาด	ความตระหนักรู้ถึงความสำคัญของความปลอดภัยของสินค้า	การเพิ่มขึ้นของมูลค่าการจำหน่ายผลิตภัณฑ์/สินค้าเกษตรปลอดภัย	0217	ร้านอาหารที่ผ่านเกณฑ์มาตรฐานอาหารของกระทรวงสาธารณสุข (Clean Food Good Taste)	Tier1	สำนักงานสาธารณสุขจังหวัดบุรีรัมย์	จังหวัด	
การพัฒนาระบบการตลาด	ความตระหนักรู้ถึงความสำคัญของความปลอดภัยของสินค้า	การเพิ่มขึ้นของมูลค่าการจำหน่ายผลิตภัณฑ์/สินค้าเกษตรปลอดภัย	0183	แผงลอยจำหน่ายอาหารที่ผ่านเกณฑ์มาตรฐานของกระทรวงสาธารณสุข (Clean Food Good Taste)	Tier1	สำนักงานสาธารณสุขจังหวัดบุรีรัมย์	จังหวัด	
การพัฒนาระบบการตลาด	ความตระหนักรู้ถึงความสำคัญของความปลอดภัยของสินค้า	การเพิ่มขึ้นของมูลค่าการจำหน่ายผลิตภัณฑ์/สินค้าเกษตรปลอดภัย	0223	โรงครัวของโรงแรมที่ผ่านมาตรฐานการสุขาภิบาลอาหารในโรงแรม ของกรมอนามัย กระทรวงสาธารณสุข	Tier1	สำนักงานสาธารณสุขจังหวัดบุรีรัมย์	จังหวัด	
การพัฒนาระบบการตลาด	ความตระหนักรู้ถึงความสำคัญของความปลอดภัยของสินค้า	การเพิ่มขึ้นของมูลค่าการจำหน่ายผลิตภัณฑ์/สินค้าเกษตรปลอดภัย	0127	ตลาดที่ผ่านมาตรฐานตลาดสดน่าซื้อ (Healthy Market)	Tier1	สำนักงานสาธารณสุขจังหวัดบุรีรัมย์	จังหวัด	
การพัฒนาระบบการตลาด	ความตระหนักรู้ถึงความสำคัญของความปลอดภัยของสินค้า	การเพิ่มขึ้นของมูลค่าการจำหน่ายผลิตภัณฑ์/สินค้าเกษตรปลอดภัย	0263	อาหารริมบาทวิถี (Street Food) ที่ผ่านมาตรฐานอาหารริมบาทวิถีสะอาด ปลอดภัย	Tier1	สำนักงานสาธารณสุขจังหวัดบุรีรัมย์	จังหวัด	

ตาราง 13 บัญชีสถิติทางการ “การผลิต การแปรรูปสินค้าเกษตรที่มีคุณภาพของจังหวัดบุรีรัมย์”(ต่อ)

ห่วงโซ่คุณค่า (VC)	ปัจจัยแห่งความสำเร็จ (CSF)	ตัวชี้วัด	OS ID	รายการสถิติทางการ	สถานะความพร้อมเผยแพร่ (Tier)	หน่วยงานเจ้าของข้อมูล	ระดับหน่วยงานเจ้าของข้อมูล	หมายเหตุ
การพัฒนาระบบการตลาด	ความตระหนักรู้ถึงความสำคัญของความปลอดภัยของสินค้า	การเพิ่มขึ้นของมูลค่าการจำหน่ายผลิตภัณฑ์/สินค้าเกษตรปลอดภัย	0013	ไก่เนื้อที่ผ่านการเลี้ยงตามระบบมาตรฐานฟาร์ม GAP	Tier1	สำนักงานปศุสัตว์จังหวัดบุรีรัมย์	จังหวัด	
การพัฒนาระบบการตลาด	ความตระหนักรู้ถึงความสำคัญของความปลอดภัยของสินค้า	การเพิ่มขึ้นของมูลค่าการจำหน่ายผลิตภัณฑ์/สินค้าเกษตรปลอดภัย	0012	ไก่ไข่ที่ผ่านการเลี้ยงตามระบบมาตรฐานฟาร์ม GAP	Tier1	สำนักงานปศุสัตว์จังหวัดบุรีรัมย์	จังหวัด	
การพัฒนาระบบการตลาด	ความตระหนักรู้ถึงความสำคัญของความปลอดภัยของสินค้า	การเพิ่มขึ้นของมูลค่าการจำหน่ายผลิตภัณฑ์/สินค้าเกษตรปลอดภัย	0024	โคนมที่ผ่านการเลี้ยงตามระบบมาตรฐานฟาร์ม GAP	Tier1	สำนักงานปศุสัตว์จังหวัดบุรีรัมย์	จังหวัด	

3.1.2 บัญชีสถิติทางการที่สอดคล้องตามประเด็นการพัฒนาที่ 2 : ด้านสังคมและคุณภาพชีวิต "คนบุรีรัมย์ มีคุณภาพชีวิตที่ดี มั่นคง ยั่งยืน บนพื้นฐานความพอเพียง"

วัตถุประสงค์

1) เพื่อพัฒนาคุณภาพชีวิตประชาชนทุกช่วงวัยให้มีคุณภาพเพิ่มขึ้นอย่างสมดุลทั้งทางร่างกาย สติปัญญา และคุณธรรมจริยธรรม
2) เพื่อพัฒนาสังคมให้เข้มแข็งตามหลักปรัชญาเศรษฐกิจพอเพียง

ตัวชี้วัด

ร้อยละที่ลดลงของดัชนีความยากจนหลายมิติ หรือดัชนี MPI แยกเป็น
1) ร้อยละของครัวเรือนยากจนที่มีรายได้ต่ำกว่าเกณฑ์ จปฐ. ได้รับการส่งเสริมและพัฒนาให้มีรายได้ผ่านเกณฑ์ จปฐ. (ร้อยละ 50)
2) ร้อยละของประชากรทุกช่วงวัยได้รับการพัฒนาและเสริมสร้างศักยภาพที่เหมาะสมตามช่วงวัย (ร้อยละ 10 ของทุกช่วงวัย)
3) อายุค่าเฉลี่ย (LE) ของคนบุรีรัมย์ (80 ปีขึ้นไป)
4) จังหวัดบุรีรัมย์มีการเข้าถึงการใช้กัญชาทางการแพทย์เพิ่มขึ้น (ร้อยละ 5)
5) ร้อยละของครัวเรือนเปราะบางที่ได้รับการช่วยเหลือด้านที่อยู่อาศัยให้มีความมั่นคงปลอดภัย ร้อยละ 2 ต่อปี
6) ร้อยละของหมู่บ้าน/ชุมชนมีการนำหลักปรัชญาของเศรษฐกิจพอเพียงไปประยุกต์ใช้ในการดำเนินชีวิต (ร้อยละ 50)

ในการขับเคลื่อนประเด็นการพัฒนาที่ 2 ด้านสังคมและคุณภาพชีวิต "คนบุรีรัมย์ มีคุณภาพชีวิตที่ดี มั่นคง ยั่งยืน บนพื้นฐานความพอเพียง" ได้มีการวิเคราะห์สถานการณ์ แนวโน้มการพัฒนาจังหวัดบุรีรัมย์ ซึ่งจำเป็นต้องมีบัญชีสถิติทางการที่ตอบประเด็นการพัฒนาดังกล่าว โดยการได้มาซึ่งบัญชีสถิติทางการจะเริ่มจากการวิเคราะห์ห่วงโซ่คุณค่าของประเทศไทย 140 เป้าหมายแผนแม่บทย่อย ภายใต้แผนแม่บทภายใต้ยุทธศาสตร์ชาติ (23 ประเด็น) ที่สอดคล้องกับประเด็นการพัฒนาที่ 2 ของแผนพัฒนาจังหวัดบุรีรัมย์ คือ ประเด็นที่ 11 การพัฒนาศักยภาพคนตลอดช่วงชีวิต ประกอบด้วย

- แผนแม่บทย่อย 11.1 การสร้างสภาพแวดล้อมที่เอื้อต่อการพัฒนาและเสริมสร้างศักยภาพมนุษย์
  เป้าหมาย 110101 ครอบครัวไทยมีความเข้มแข็งและมีจิตสำนึกความเป็นไทย ดำรงชีวิตแบบพอเพียงมากขึ้น
- แผนแม่บทย่อย 11.2 การพัฒนาเด็กตั้งแต่ช่วงตั้งครรภ์จนถึงปฐมวัย
  เป้าหมาย 110201 เด็กเกิดอย่างมีคุณภาพ มีการพัฒนาการสมวัย สามารถเข้าถึงบริการที่มีคุณภาพมากขึ้น
- แผนแม่บทย่อย 11.3 การพัฒนาเด็กตั้งแต่ช่วงวัยเรียน/วัยรุ่น
  เป้าหมาย 110301 วัยเรียน/วันรุ่น มีความรู้และทักษะในศตวรรษที่ 21 ครบถ้วน รู้จักคิดวิเคราะห์ รักการเรียนรู้ มีสำนึกพลเมือง มีความกล้าหาญทางจริยธรรม มีความสามารถในการแก้ปัญหา ปรับตัว สื่อสาร และทำงานร่วมกับผู้อื่นได้อย่างมีประสิทธิผลตลอดชีวิตดีขึ้น

- แผนแม่บทย่อย 11.4 การพัฒนาและยกระดับศักยภาพวัยแรงงาน
  เป้าหมาย 110401 แรงงานมีศักยภาพในการเพิ่มผลผลิต มีทักษะ อาชีพสูง ตระหนักในความสำคัญที่จะพัฒนาตนเองให้เต็มศักยภาพ สามารถปรับตัวและเรียนรู้สิ่งใหม่ตามพลวัตของโครงสร้างอาชีพ และความต้องการของตลาดแรงงานเพิ่มขึ้น
- แผนแม่บทย่อย 11.5 ส่งเสริมศักยภาพผู้สูงอายุ เป้าหมาย
  110501 ผู้สูงอายุมีคุณภาพชีวิตที่ดี มีความมั่นคงในชีวิต มีทักษะการดำรงชีวิต มีส่วนร่วมในกิจกรรมสังคม สร้างมูลค่าเพิ่มให้แก่สังคมเพิ่มขึ้น

จากนั้นจัดทำห่วงโซ่คุณค่าที่สอดคล้องกับแผนพัฒนาจังหวัดบุรีรัมย์ เรื่อง “การพัฒนาคุณภาพชีวิตของจังหวัดบุรีรัมย์” ดังภาพ 20

ในการศึกษาแผนต่าง ๆ ที่เกี่ยวข้องกับห่วงโซ่คุณค่า โดยศึกษายุทธศาสตร์ กลยุทธ์ แนวทางการพัฒนา ตลอดจนตัวชี้วัดภายใต้แผนระดับ 2 และระดับ 3 เช่น แผนแม่บทภายใต้ยุทธศาสตร์ชาติ (23 ด้าน) แผนพัฒนาจังหวัดบุรีรัมย์ พ.ศ. 2566 – 2570 แผนพัฒนาสถิติสาขาสวัสดิการและสังคม สาขาสุขภาพ เป็นต้น ที่สอดคล้องกับปัจจัยสู่ความสำเร็จ (Critical Success Factor) พร้อมทั้งกำหนดรายการข้อมูลสถิติที่สำคัญและจำเป็น ที่สอดคล้องกับปัจจัยสู่ความสำเร็จ พร้อมทั้งกำหนดรายการสถิติที่สำคัญและจำเป็น ทำให้ได้บัญชีสถิติทางการตามประเด็นการพัฒนาที่ 2 คือ บัญชีสถิติ“การพัฒนาคุณภาพชีวิตของจังหวัดบุรีรัมย์” ดังตาราง 14

ห่วงโซ่คุณค่า “การพัฒนาคุณภาพชีวิตของจังหวัดบุรีรัมย์”

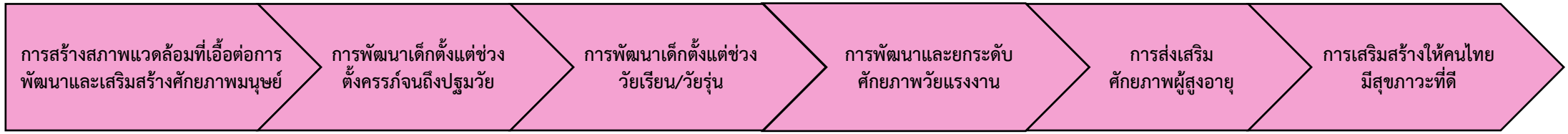

- -นโยบายที่เป็นมิตรต่อครอบครัว
- -การพัฒนาศักยภาพครอบครัวและภาคีเครือข่าย
- -กระบวนการสื่อสารทางสังคมเพื่อพัฒนาครอบครัว
- -กลไกที่เอื้อต่อการพัฒนาครอบครัวและเสริมสร้างศักยภาพมนุษย์
- -การพัฒนาเมือง และชุมชนให้น่าอยู่ มีระบบสาธารณูปโภคที่ดี
- -องค์ความรู้ด้านการปรับตัว การจัดการภัยและความเสี่ยงจากภัยพิบัติ

- -เด็กเกิดอย่างมีคุณภาพ
- -การเจริญเติบโตและพัฒนาการสมวัย
- -บริการและสวัสดิการสำหรับเด็ก
- -ระบบสนับสนุนการพัฒนาเด็ก
- -กลไกบริหารจัดการเพื่อสร้างสภาพแวดล้อมที่เอื้อต่อการพัฒนาเด็กตั้งแต่ช่วงตั้งครรภ์จนถึงปฐมวัย

- -การพัฒนาทักษะชีวิต
- -ผู้ถ่ายทอดความรู้
- -รูปแบบการเรียนรู้
- -เด็กและเยาวชนในศตวรรษที่ 21
- -การบริหารจัดการระบบการเรียนรู้
- -ระบบข้อมูล
- -กลไกการบริหารจัดการเพื่อสร้างสภาพแวดล้อมที่เอื้อต่อการพัฒนาเด็กตั้งแต่ช่วยวัยเรียน/วัยรุ่น
- -การสร้างโอกาส/แนวทางในการเข้าสู่การศึกษาในระดับสูง/ช่องทางอาชีพสำหรับเยาวชนที่จะจบการศึกษา

- -ระบบฐานข้อมูลแรงงาน
- -พัฒนาทักษะแรงงาน
- -การส่งเสริมการมีงานทำอย่างต่อเนื่อง
- -สิทธิประโยชน์การพัฒนาทักษะแรงงาน
- -กลไกบริหารจัดการเพื่อสร้างสภาพแวดล้อมที่เอื้อต่อการพัฒนาและยกระดับศักยภาพแรงงาน
- -ส่งเสริมและพัฒนาอาชีพรายได้

- -ระบบดูแลสุขภาพผู้สูงอายุ
- -ความมั่นคงทางเศรษฐกิจที่ส่งผลต่อการดำรงชีวิตของผู้สูงอายุ
- -เครือข่ายคุ้มครองทางสังคมสำหรับผู้สูงอายุ
- -สภาพแวดล้อมที่เหมาะสมกับการดำรงชีวิต
- -กลไกบริหารจัดการเพื่อสร้างสภาพแวดล้อมที่เอื้อต่อการส่งเสริมศักยภาพผู้สูงอายุ

- -การสร้างความรอบรู้ด้านสุขภาวะและควบคุมปัจจัยเสี่ยคุกตามสุขภาวะ
- -การใช้ชุมชนเป็นฐานในการสร้างสภาพแวดล้อมที่เอื้อต่อการมีสุขภาวะที่ดี
- -การพัฒนาระบบบริการสุขภาพที่ทันสมัยสนับสนุนการสร้างสุขภาวะที่ดี
- -การเข้าถึงบริการสาธารณสุขมีความเหลื่อมล้ำลดลง
- -การพัฒนาและสร้างระบบรับมือปรับตัวต่อโรคอุบัติใหม่อุบัติซ้ำที่เกิดจากการเปลี่ยนแปลงทางภูมิอากาศ

ภาพ 20 ห่วงโซ่คุณค่า “การพัฒนาคุณภาพชีวิตของจังหวัดบุรีรัมย์”

ตาราง 14 บัญชีสถิติทางการ “การพัฒนาคุณภาพชีวิตของจังหวัดบุรีรัมย์”

ห่วงโซ่คุณค่า (VC)	ปัจจัยแห่งความสำเร็จ (CSF)	ตัวชี้วัด	OS ID	รายการสถิติทางการ	สถานะความพร้อมเผยแพร่ (Tier)	หน่วยงานเจ้าของข้อมูล	ระดับหน่วยงานเจ้าของข้อมูล	หมายเหตุ
การสร้างสภาพแวดล้อมที่เอื้อต่อการพัฒนาและเสริมสร้างศักยภาพมนุษย์	กระบวนการสื่อสารทางสังคมเพื่อพัฒนาครอบครัว	ร้อยละที่เพิ่มขึ้นของดัชนีความก้าวหน้าคน (HAI)	0220	รายได้เฉลี่ยของครัวเรือนต่อเดือน (บาท)	Tier 1	สำนักงานสถิติแห่งชาติ	กรม	
การสร้างสภาพแวดล้อมที่เอื้อต่อการพัฒนาและเสริมสร้างศักยภาพมนุษย์	กระบวนการสื่อสารทางสังคมเพื่อพัฒนาครอบครัว	ร้อยละที่เพิ่มขึ้นของดัชนีความก้าวหน้าคน (HAI)	0242	สัดส่วนประชากรยากจน (%)	Tier 1	สำนักงานสภาพัฒนาการเศรษฐกิจและสังคมแห่งชาติ	กรม	
การสร้างสภาพแวดล้อมที่เอื้อต่อการพัฒนาและเสริมสร้างศักยภาพมนุษย์	กระบวนการสื่อสารทางสังคมเพื่อพัฒนาครอบครัว	ร้อยละที่เพิ่มขึ้นของดัชนีความก้าวหน้าคน (HAI)	0023	ค่าสัมประสิทธิ์ความไม่เสมอภาคของรายได้ หรือค่าสัมประสิทธิ์จีนี (%)	Tier 1	สำนักงานสถิติแห่งชาติ	กรม	
การสร้างสภาพแวดล้อมที่เอื้อต่อการพัฒนาและเสริมสร้างศักยภาพมนุษย์	กระบวนการสื่อสารทางสังคมเพื่อพัฒนาครอบครัว	ร้อยละที่เพิ่มขึ้นของดัชนีความก้าวหน้าคน (HAI)	0200	ร้อยละของครัวเรือนที่มีบ้านและที่ดินเป็นของตนเอง (%)	Tier 1	สำนักงานสถิติแห่งชาติ	กรม	
การสร้างสภาพแวดล้อมที่เอื้อต่อการพัฒนาและเสริมสร้างศักยภาพมนุษย์	กลไกที่เอื้อต่อการพัฒนาครอบครัวและเสริมสร้างศักยภาพมนุษย์	ร้อยละที่เพิ่มขึ้นของดัชนีความก้าวหน้าคน (HAI)	0007	การแจ้งความคดีชีวิต ร่างกาย เพศและคดีประทุษร้ายต่อทรัพย์ (รายต่อประชากรแสนคน)	Tier 1	สำนักงานสภาพัฒนาการเศรษฐกิจและสังคมแห่งชาติ	กรม	

ตาราง 14 บัญชีสถิติทางการ “การพัฒนาคุณภาพชีวิตของจังหวัดบุรีรัมย์” (ต่อ)

ห่วงโซ่คุณค่า (VC)	ปัจจัยแห่งความสำเร็จ (CSF)	ตัวชี้วัด	OS ID	รายการสถิติทางการ	สถานะความพร้อมเผยแพร่ (Tier)	หน่วยงานเจ้าของข้อมูล	ระดับหน่วยงานเจ้าของข้อมูล	หมายเหตุ
การสร้างสภาพแวดล้อมที่เอื้อต่อการพัฒนาและเสริมสร้างศักยภาพมนุษย์	กลไกที่เอื้อต่อการพัฒนาครอบครัวและเสริมสร้างศักยภาพมนุษย์	ร้อยละที่เพิ่มขึ้นของดัชนีความก้าวหน้าคน (HAI)	0245	สัดส่วนองค์กรชุมชนต่อประชากรแสนคน	Tier 1	สำนักงานสภาพัฒนาการเศรษฐกิจและสังคมแห่งชาติ	กรม	
การสร้างสภาพแวดล้อมที่เอื้อต่อการพัฒนาและเสริมสร้างศักยภาพมนุษย์	กลไกที่เอื้อต่อการพัฒนาครอบครัวและเสริมสร้างศักยภาพมนุษย์	ร้อยละที่เพิ่มขึ้นของดัชนีความก้าวหน้าคน (HAI)	0225	วัดทั้งหมด	Tier 1	สำนักงานพระพุทธศาสนาจังหวัดบุรีรัมย์	จังหวัด	
การสร้างสภาพแวดล้อมที่เอื้อต่อการพัฒนาและเสริมสร้างศักยภาพมนุษย์	กลไกที่เอื้อต่อการพัฒนาครอบครัวและเสริมสร้างศักยภาพมนุษย์	ร้อยละที่เพิ่มขึ้นของดัชนีความก้าวหน้าคน (HAI)	0184	พระนักเผยแผ่พระพุทธศาสนา	Tier 1	สำนักงานพระพุทธศาสนาจังหวัดบุรีรัมย์	จังหวัด	
การสร้างสภาพแวดล้อมที่เอื้อต่อการพัฒนาและเสริมสร้างศักยภาพมนุษย์	กลไกที่เอื้อต่อการพัฒนาครอบครัวและเสริมสร้างศักยภาพมนุษย์	ร้อยละที่เพิ่มขึ้นของดัชนีความก้าวหน้าคน (HAI)	0247	สำนักปฏิบัติธรรมประจำจังหวัดบุรีรัมย์	Tier 1	สำนักงานพระพุทธศาสนาจังหวัดบุรีรัมย์	จังหวัด	

ตาราง 14 บัญชีสถิติทางการ “การพัฒนาคุณภาพชีวิตของจังหวัดบุรีรัมย์” (ต่อ)

ห่วงโซ่คุณค่า (VC)	ปัจจัยแห่งความสำเร็จ (CSF)	ตัวชี้วัด	OS ID	รายการสถิติทางการ	สถานะความพร้อมเผยแพร่ (Tier)	หน่วยงานเจ้าของข้อมูล	ระดับหน่วยงานเจ้าของข้อมูล	หมายเหตุ
การสร้างสภาพแวดล้อมที่เอื้อต่อการพัฒนาและเสริมสร้างศักยภาพมนุษย์	กลไกที่เอื้อต่อการพัฒนาครอบครัวและเสริมสร้างศักยภาพมนุษย์	ร้อยละที่เพิ่มขึ้นของดัชนีความก้าวหน้าคน (HAI)	0249	หน่วยอบรมประชาชนประจำตำบล (อ.ป.ต)	Tier 1	สำนักงานพระพุทธศาสนาจังหวัดบุรีรัมย์	จังหวัด	
การสร้างสภาพแวดล้อมที่เอื้อต่อการพัฒนาและเสริมสร้างศักยภาพมนุษย์	กลไกที่เอื้อต่อการพัฒนาครอบครัวและเสริมสร้างศักยภาพมนุษย์	ร้อยละของหน่วยงานที่มีการจัดทำโครงการ	0050	จำนวนโครงการในการจัดทำโครงการที่เอื้อต่อการพัฒนาครอบครัวและเสริมสร้างศักยภาพมนุษย์	Tier 2	สำนักงานพัฒนาสังคมและความมั่นคงของมนุษย์จังหวัด	จังหวัด	
การสร้างสภาพแวดล้อมที่เอื้อต่อการพัฒนาและเสริมสร้างศักยภาพมนุษย์	การพัฒนาเมือง และชุมชนให้น่าอยู่ มีระบบสาธารณูปโภคที่ดี	ร้อยละที่เพิ่มขึ้นของดัชนีความก้าวหน้าคน (HAI)	0213	ร้อยละของหมู่บ้านที่ถนนสายหลักใช้การได้ตลอดปี (%)	Tier 1	สำนักงานสภาพัฒนาการเศรษฐกิจและสังคมแห่งชาติ	กรม	
การสร้างสภาพแวดล้อมที่เอื้อต่อการพัฒนาและเสริมสร้างศักยภาพมนุษย์	การพัฒนาเมือง และชุมชนให้น่าอยู่ มีระบบสาธารณูปโภคที่ดี	ร้อยละของอุบัติเหตุทางถนนที่ลดลง	0040	จำนวนคดีอุบัติเหตุการจราจรทางบก	Tier 1	ตำรวจภูธรจังหวัดบุรีรัมย์	จังหวัด	
การสร้างสภาพแวดล้อมที่เอื้อต่อการพัฒนาและเสริมสร้างศักยภาพมนุษย์	การพัฒนาเมือง และชุมชนให้น่าอยู่ มีระบบสาธารณูปโภคที่ดี	ร้อยละของอุบัติเหตุทางถนนที่ลดลง	0124	จำนวผู้เสียชีวิตจากอุบัติเหตุการจราจรทางบก	Tier 1	ตำรวจภูธรจังหวัดบุรีรัมย์	จังหวัด	

ตาราง 14 บัญชีสถิติทางการ “การพัฒนาคุณภาพชีวิตของจังหวัดบุรีรัมย์” (ต่อ)

ห่วงโซ่คุณค่า (VC)	ปัจจัยแห่งความสำเร็จ (CSF)	ตัวชี้วัด	OS ID	รายการสถิติทางการ	สถานะความพร้อมเผยแพร่ (Tier)	หน่วยงานเจ้าของข้อมูล	ระดับหน่วยงานเจ้าของข้อมูล	หมายเหตุ
การสร้างสภาพแวดล้อมที่เอื้อต่อการพัฒนาและเสริมสร้างศักยภาพมนุษย์	การพัฒนาเมือง และชุมชนให้น่าอยู่ มีระบบสาธารณูปโภคที่ดี	ร้อยละของอุบัติเหตุทางถนนที่ลดลง	0069	จำนวนผู้บาดเจ็บจากอุบัติเหตุการจราจรทางบก	Tier 1	ตำรวจภูธรจังหวัดบุรีรัมย์	จังหวัด	
การสร้างสภาพแวดล้อมที่เอื้อต่อการพัฒนาและเสริมสร้างศักยภาพมนุษย์	การพัฒนาเมือง และชุมชนให้น่าอยู่ มีระบบสาธารณูปโภคที่ดี	ร้อยละของการจับกุมในคดีอาชญากรรมที่เพิ่มขึ้น	0030	จำนวนการจับกุมคดีความผิดเกี่ยวกับชีวิตร่างกาย และเพศ	Tier 1	ตำรวจภูธรจังหวัดบุรีรัมย์	จังหวัด	
การสร้างสภาพแวดล้อมที่เอื้อต่อการพัฒนาและเสริมสร้างศักยภาพมนุษย์	การพัฒนาเมือง และชุมชนให้น่าอยู่ มีระบบสาธารณูปโภคที่ดี	ร้อยละของการจับกุมในคดีอาชญากรรมที่เพิ่มขึ้น	0031	จำนวนการจับกุมคดีความผิดเกี่ยวกับทรัพย์	Tier 1	ตำรวจภูธรจังหวัดบุรีรัมย์	จังหวัด	
การสร้างสภาพแวดล้อมที่เอื้อต่อการพัฒนาและเสริมสร้างศักยภาพมนุษย์	การพัฒนาเมือง และชุมชนให้น่าอยู่ มีระบบสาธารณูปโภคที่ดี	ร้อยละของการจับกุมในคดีอาชญากรรมที่เพิ่มขึ้น	0033	จำนวนการจับกุมคดีฐานความผิดพิเศษ	Tier 1	ตำรวจภูธรจังหวัดบุรีรัมย์	จังหวัด	
การสร้างสภาพแวดล้อมที่เอื้อต่อการพัฒนาและเสริมสร้างศักยภาพมนุษย์	การพัฒนาเมืองและชุมชนให้น่าอยู่มีระบบสาธารณูปโภคที่ดี	ร้อยละของการจับกุมในคดีอาชญากรรมที่เพิ่มขึ้น	0032	จำนวนการจับกุมคดีความผิดที่รัฐเป็นผู้เสียหาย	Tier 1	ตำรวจภูธรจังหวัดบุรีรัมย์	จังหวัด	

ตาราง 14 บัญชีสถิติทางการ “การพัฒนาคุณภาพชีวิตของจังหวัดบุรีรัมย์” (ต่อ)

ห่วงโซ่คุณค่า (VC)	ปัจจัยแห่งความสำเร็จ (CSF)	ตัวชี้วัด	OS ID	รายการสถิติทางการ	สถานะความพร้อมเผยแพร่ (Tier)	หน่วยงานเจ้าของข้อมูล	ระดับหน่วยงานเจ้าของข้อมูล	หมายเหตุ
การสร้างสภาพแวดล้อมที่เอื้อต่อการพัฒนาและเสริมสร้างศักยภาพมนุษย์	การพัฒนาเมืองและชุมชนให้น่าอยู่มีระบบสาธารณูปโภคที่ดี	ร้อยละของหมู่บ้าน/ชุมชนที่มีการจัดตั้งชุดอาสาสมัครตำรวจชุมชน/ชุดรักษาความปลอดภัยหมู่บ้าน	0115	จำนวนหมู่บ้าน ชุมชนที่มีการจัดตั้งชุดอาสาสมัครตำรวจ ชุดรักษาความปลอดภัยหมู่บ้าน	Tier 2	ที่ทำการปกครองจังหวัดบุรีรัมย์	จังหวัด	
การสร้างสภาพแวดล้อมที่เอื้อต่อการพัฒนาและเสริมสร้างศักยภาพมนุษย์	การพัฒนาเมืองและชุมชนให้น่าอยู่มีระบบสาธารณูปโภคที่ดี	ร้อยละที่เพิ่มขึ้นของดัชนีความก้าวหน้าคน (HAI)	0043	จำนวนครัวเรือนที่ใช้น้ำประปา	Tier 1	การประปาส่วนภูมิภาค สาขาบุรีรัมย์	จังหวัด	
การสร้างสภาพแวดล้อมที่เอื้อต่อการพัฒนาและเสริมสร้างศักยภาพมนุษย์	การพัฒนาเมืองและชุมชนให้น่าอยู่มีระบบสาธารณูปโภคที่ดี	ร้อยละที่เพิ่มขึ้นของดัชนีความก้าวหน้าคน (HAI)	0044	จำนวนครัวเรือนที่ใช้ไฟฟ้า	Tier 1	การไฟฟ้าส่วนภูมิภาคจังหวัดบุรีรัมย์	จังหวัด	
การสร้างสภาพแวดล้อมที่เอื้อต่อการพัฒนาและเสริมสร้างศักยภาพมนุษย์	การพัฒนาเมือง และชุมชนให้น่าอยู่มีระบบสาธารณูปโภคที่ดี	ร้อยละที่เพิ่มขึ้นของดัชนีความก้าวหน้าคน (HAI)	0045	จำนวนครัวเรือนที่มีการเชื่อมต่ออินเตอร์เน็ต	Tier 1	สำนักงานสถิติแห่งชาติ	กรม	
การพัฒนาเด็กตั้งแต่ช่วงตั้งครรภ์จนถึงปฐมวัย	เด็กเกิดอย่างมีคุณภาพ	ร้อยละที่เพิ่มขึ้นของดัชนีความก้าวหน้าคน (HAI)	0211	ร้อยละของทารกแรกเกิดที่มีน้ำหนักต่ำกว่าเกณฑ์ (%)	Tier 1	สำนักงานสาธารณสุขจังหวัดบุรีรัมย์	จังหวัด	

ตาราง 14 บัญชีสถิติทางการ “การพัฒนาคุณภาพชีวิตของจังหวัดบุรีรัมย์” (ต่อ)

ห่วงโซ่คุณค่า (VC)	ปัจจัยแห่งความสำเร็จ (CSF)	ตัวชี้วัด	OS ID	รายการสถิติทางการ	สถานะความพร้อมเผยแพร่ (Tier)	หน่วยงานเจ้าของข้อมูล	ระดับหน่วยงานเจ้าของข้อมูล	หมายเหตุ
การพัฒนาเด็กตั้งแต่ช่วงตั้งครรภ์จนถึงปฐมวัย	การเจริญเติบโตและพัฒนาการสมวัย	ร้อยละที่เพิ่มขึ้นของดัชนีความก้าวหน้าคน (HAI)	0202	ร้อยละของเด็กแรกเกิดถึง 5 ปี มีพัฒนาการสมวัย	Tier 1	สำนักงานสาธารณสุขจังหวัดบุรีรัมย์	จังหวัด	
การพัฒนาเด็กตั้งแต่ช่วงตั้งครรภ์จนถึงปฐมวัย	การเจริญเติบโตและพัฒนาการสมวัย	ร้อยละที่เพิ่มขึ้นของดัชนีความก้าวหน้าคน (HAI)	0206	ร้อยละของเด็กอายุครบ 2 ปี ที่ได้รับวัคซีน DTP4 OPV4 JE2 รายไตรมาส	Tier 1	สำนักงานสาธารณสุขจังหวัดบุรีรัมย์	จังหวัด	
การพัฒนาเด็กตั้งแต่ช่วงตั้งครรภ์จนถึงปฐมวัย	การเจริญเติบโตและพัฒนาการสมวัย	ร้อยละที่เพิ่มขึ้นของดัชนีความก้าวหน้าคน (HAI)	0205	ร้อยละของเด็กอายุครบ 2 ขวบ ที่ได้รับวัคซีน OPV4 รายไตรมาส	Tier 1	สำนักงานสาธารณสุขจังหวัดบุรีรัมย์	จังหวัด	
การพัฒนาเด็กตั้งแต่ช่วงตั้งครรภ์จนถึงปฐมวัย	การเจริญเติบโตและพัฒนาการสมวัย	ร้อยละที่เพิ่มขึ้นของดัชนีความก้าวหน้าคน (HAI)	0204	ร้อยละของเด็กอายุครบ 2 ขวบ ที่ได้รับวัคซีน JE2 รายไตรมาส	Tier 1	สำนักงานสาธารณสุขจังหวัดบุรีรัมย์	จังหวัด	
การพัฒนาเด็กตั้งแต่ช่วงตั้งครรภ์จนถึงปฐมวัย	การเจริญเติบโตและพัฒนาการสมวัย	ร้อยละที่เพิ่มขึ้นของดัชนีความก้าวหน้าคน (HAI)	0203	ร้อยละของเด็กอายุครบ 2 ขวบ ที่ได้รับวัคซีน DTP4 รายไตรมาส	Tier 1	สำนักงานสาธารณสุขจังหวัดบุรีรัมย์	จังหวัด	
การพัฒนาเด็กตั้งแต่ช่วงตั้งครรภ์จนถึงปฐมวัย	การเจริญเติบโตและพัฒนาการสมวัย	ร้อยละที่เพิ่มขึ้นของดัชนีความก้าวหน้าคน (HAI)	0207	ร้อยละของเด็กอายุครบ 3 ปี ที่ได้รับวัคซีนไข้สมองอักเสบเจอี รายไตรมาส	Tier 1	สำนักงานสาธารณสุขจังหวัดบุรีรัมย์	จังหวัด	

ตาราง 14 บัญชีสถิติทางการ “การพัฒนาคุณภาพชีวิตของจังหวัดบุรีรัมย์” (ต่อ)

ห่วงโซ่คุณค่า (VC)	ปัจจัยแห่งความสำเร็จ (CSF)	ตัวชี้วัด	OS ID	รายการสถิติทางการ	สถานะความพร้อมเผยแพร่ (Tier)	หน่วยงานเจ้าของข้อมูล	ระดับหน่วยงานเจ้าของข้อมูล	หมายเหตุ
การพัฒนาเด็กตั้งแต่ช่วงตั้งครรภ์จนถึงปฐมวัย	การเจริญเติบโตและพัฒนาการสมวัย	ร้อยละที่เพิ่มขึ้นของดัชนีความก้าวหน้าคน (HAI)	0208	ร้อยละของเด็กอายุครบ 5 ปี ที่ได้รับวัคซีน DTP OPV ครั้งที่ 5 ในไตรมาส	Tier 1	สำนักงานสาธารณสุขจังหวัดบุรีรัมย์	จังหวัด	
การพัฒนาเด็กตั้งแต่ช่วงตั้งครรภ์จนถึงปฐมวัย	การเจริญเติบโตและพัฒนาการสมวัย	ร้อยละที่เพิ่มขึ้นของดัชนีความก้าวหน้าคน (HAI)	0209	ร้อยละของเด็กอายุครบ 5 ปี ที่ได้รับวัคซีน DTP ครั้งที่ 5 ในไตรมาส	Tier 1	สำนักงานสาธารณสุขจังหวัดบุรีรัมย์	จังหวัด	
การพัฒนาเด็กตั้งแต่ช่วงตั้งครรภ์จนถึงปฐมวัย	การเจริญเติบโตและพัฒนาการสมวัย	ร้อยละที่เพิ่มขึ้นของดัชนีความก้าวหน้าคน (HAI)	0210	ร้อยละของเด็กอายุครบ 5 ปี ที่ได้รับวัคซีน OPV ครั้งที่ 5 ในไตรมาส	Tier 1	สำนักงานสาธารณสุขจังหวัดบุรีรัมย์	จังหวัด	
การพัฒนาเด็กตั้งแต่ช่วงวัยเรียน/วัยรุ่น	เด็กและเยาวชนในศตวรรษที่ 21	ร้อยละที่เพิ่มขึ้นของดัชนีความก้าวหน้าคน (HAI)	0074	จำนวนผู้เรียนสำเร็จทางการศึกษา	Tier 1	สพป.บุรีรัมย์ เขต 1	จังหวัด	
การพัฒนาเด็กตั้งแต่ช่วงวัยเรียน/วัยรุ่น	เด็กและเยาวชนในศตวรรษที่ 21	ร้อยละที่เพิ่มขึ้นของดัชนีความก้าวหน้าคน (HAI)	0075	จำนวนผู้เรียนสำเร็จทางการศึกษา	Tier 1	สพป.บุรีรัมย์ เขต 2	จังหวัด	
การพัฒนาเด็กตั้งแต่ช่วงวัยเรียน/วัยรุ่น	เด็กและเยาวชนในศตวรรษที่ 21	ร้อยละที่เพิ่มขึ้นของดัชนีความก้าวหน้าคน (HAI)	0076	จำนวนผู้เรียนสำเร็จทางการศึกษา	Tier 1	สพป.บุรีรัมย์ เขต 3	จังหวัด	
การพัฒนาเด็กตั้งแต่ช่วงวัยเรียน/วัยรุ่น	เด็กและเยาวชนในศตวรรษที่ 21	ร้อยละที่เพิ่มขึ้นของดัชนีความก้าวหน้าคน (HAI)	0077	จำนวนผู้เรียนสำเร็จทางการศึกษา	Tier 1	สพป.บุรีรัมย์ เขต 4	จังหวัด	

ตาราง 14 บัญชีสถิติทางการ “การพัฒนาคุณภาพชีวิตของจังหวัดบุรีรัมย์” (ต่อ)

ห่วงโซ่คุณค่า (VC)	ปัจจัยแห่งความสำเร็จ (CSF)	ตัวชี้วัด	OS ID	รายการสถิติทางการ	สถานะความพร้อมเผยแพร่ (Tier)	หน่วยงานเจ้าของข้อมูล	ระดับหน่วยงานเจ้าของข้อมูล	หมายเหตุ
การพัฒนาเด็กตั้งแต่ช่วงวัยเรียน/วัยรุ่น	เด็กและเยาวชนในศตวรรษที่ 21	ร้อยละที่เพิ่มขึ้นของดัชนีความก้าวหน้าคน (HAI)	0078	จำนวนผู้เรียนสำเร็จทางการศึกษา	Tier1	สำนักงานเขตพื้นที่การศึกษามัธยมศึกษาบุรีรัมย์	จังหวัด	
การพัฒนาเด็กตั้งแต่ช่วงวัยเรียน/วัยรุ่น	เด็กและเยาวชนในศตวรรษที่ 21	ร้อยละที่เพิ่มขึ้นของดัชนีความก้าวหน้าคน (HAI)	0107	จำนวนสถานศึกษาในระบบ	Tier 1	สพป.บุรีรัมย์ เขต 1	จังหวัด	
การพัฒนาเด็กตั้งแต่ช่วงวัยเรียน/วัยรุ่น	เด็กและเยาวชนในศตวรรษที่ 21	ร้อยละที่เพิ่มขึ้นของดัชนีความก้าวหน้าคน (HAI)	0108	จำนวนสถานศึกษาในระบบ	Tier 1	สพป.บุรีรัมย์ เขต 2	จังหวัด	
การพัฒนาเด็กตั้งแต่ช่วงวัยเรียน/วัยรุ่น	เด็กและเยาวชนในศตวรรษที่ 21	ร้อยละที่เพิ่มขึ้นของดัชนีความก้าวหน้าคน (HAI)	0109	จำนวนสถานศึกษาในระบบ	Tier 1	สพป.บุรีรัมย์ เขต 3	จังหวัด	
การพัฒนาเด็กตั้งแต่ช่วงวัยเรียน/วัยรุ่น	เด็กและเยาวชนในศตวรรษที่ 21	ร้อยละที่เพิ่มขึ้นของดัชนีความก้าวหน้าคน (HAI)	0110	จำนวนสถานศึกษาในระบบ	Tier 1	สพป.บุรีรัมย์ เขต 4	จังหวัด	
การพัฒนาเด็กตั้งแต่ช่วงวัยเรียน/วัยรุ่น	เด็กและเยาวชนในศตวรรษที่ 21	ร้อยละที่เพิ่มขึ้นของดัชนีความก้าวหน้าคน (HAI)	0111	จำนวนสถานศึกษาในระบบ	Tier1	สำนักงานเขตพื้นที่การศึกษามัธยมศึกษาบุรีรัมย์	จังหวัด	
การพัฒนาเด็กตั้งแต่ช่วงวัยเรียน/วัยรุ่น	เด็กและเยาวชนในศตวรรษที่ 21	ร้อยละที่เพิ่มขึ้นของดัชนีความก้าวหน้าคน (HAI)	0072	จำนวนผู้เรียนนอกระบบ	Tier 1	สำนักงานส่งเสริมการเรียนรู้จังหวัดบุรีรัมย์	จังหวัด	

ตาราง 14 บัญชีสถิติทางการ “การพัฒนาคุณภาพชีวิตของจังหวัดบุรีรัมย์” (ต่อ)

ห่วงโซ่คุณค่า (VC)	ปัจจัยแห่งความสำเร็จ (CSF)	ตัวชี้วัด	OS ID	รายการสถิติทางการ	สถานะความพร้อมเผยแพร่ (Tier)	หน่วยงานเจ้าของข้อมูล	ระดับหน่วยงานเจ้าของข้อมูล	หมายเหตุ
การพัฒนาเด็กตั้งแต่ช่วงวัยเรียน/วัยรุ่น	เด็กและเยาวชนในศตวรรษที่ 21	ร้อยละที่เพิ่มขึ้นของดัชนีความก้าวหน้าคน (HAI)	0073	จำนวนผู้เรียนสำเร็จการศึกษานอกระบบ (ผู้จบการศึกษา)	Tier 1	สำนักงานส่งเสริมการเรียนรู้จังหวัดบุรีรัมย์	จังหวัด	
การพัฒนาเด็กตั้งแต่ช่วงวัยเรียน/วัยรุ่น	ระบบฐานข้อมูลแรงงาน	ร้อยละของประชากรได้รับการพัฒนาและเสริมสร้างศักยภาพตามช่วงวัย	0034	จำนวนกำลังแรงงาน	Tier 1	สำนักงานสถิติแห่งชาติ	กรม	
การพัฒนาเด็กตั้งแต่ช่วงวัยเรียน/วัยรุ่น	ระบบฐานข้อมูลแรงงาน	ร้อยละของประชากรได้รับการพัฒนาและเสริมสร้างศักยภาพตามช่วงวัย	0097	จำนวนแรงงานที่ได้รับการพัฒนาทักษะฝีมือแรงงานและการเตรียมความพร้อมก่อนเข้าสู่ตลาดแรงงาน	Tier 1	สถาบันพัฒนาฝีมือแรงงาน 37 บุรีรัมย์	จังหวัด	
การพัฒนาเด็กตั้งแต่ช่วงวัยเรียน/วัยรุ่น	ระบบฐานข้อมูลแรงงาน	ร้อยละของประชากรได้รับการพัฒนาและเสริมสร้างศักยภาพตามช่วงวัย	0038	จำนวนของแรงงานที่ได้รับการคุ้มครองสิทธิการประกันสังคมตามกฎหมายแรงงาน	Tier 1	สำนักงานประกันสังคมจังหวัดบุรีรัมย์	จังหวัด	
การพัฒนาเด็กตั้งแต่ช่วงวัยเรียน/วัยรุ่น	ระบบฐานข้อมูลแรงงาน	ร้อยละของประชากรได้รับการพัฒนาและเสริมสร้างศักยภาพตามช่วงวัย	0098	จำนวนแรงงานนอกระบบ	Tier 1	สำนักงานสถิติแห่งชาติ	กรม	
การพัฒนาเด็กตั้งแต่ช่วงวัยเรียน/วัยรุ่น	ระบบฐานข้อมูลแรงงาน	ร้อยละของประชากรได้รับการพัฒนาและเสริมสร้างศักยภาพตามช่วงวัย	0099	จำนวนแรงงานนอกระบบได้รับการพัฒนาและการส่งเสริมอาชีพเพื่อเป็นรายได้เสริม	Tier 1	สำนักงานแรงงานจังหวัดบุรีรัมย์	จังหวัด	

ตาราง 14 บัญชีสถิติทางการ “การพัฒนาคุณภาพชีวิตของจังหวัดบุรีรัมย์” (ต่อ)

ห่วงโซ่คุณค่า (VC)	ปัจจัยแห่งความสำเร็จ (CSF)	ตัวชี้วัด	OS ID	รายการสถิติทางการ	สถานะความพร้อมเผยแพร่ (Tier)	หน่วยงานเจ้าของข้อมูล	ระดับหน่วยงานเจ้าของข้อมูล	หมายเหตุ
การพัฒนาและยกระดับศักยภาพวัยแรงงาน	ระบบฐานข้อมูลแรงงาน	อัตราการว่างงาน	0259	อัตราการว่างงาน	Tier 1	สำนักงานสถิติแห่งชาติ	กรม	
การพัฒนาและยกระดับศักยภาพวัยแรงงาน	ระบบฐานข้อมูลแรงงาน	อัตราการว่างงาน	0079	จำนวนผู้ว่างงาน	Tier 1	สำนักงานสถิติแห่งชาติ	กรม	
การพัฒนาและยกระดับศักยภาพวัยแรงงาน	ระบบฐานข้อมูลแรงงาน	อัตราการว่างงาน	0071	จำนวนผู้มีงานทำ	Tier 1	สำนักงานสถิติแห่งชาติ	กรม	
การพัฒนาและยกระดับศักยภาพวัยแรงงาน	ระบบฐานข้อมูลแรงงาน	ร้อยละที่เพิ่มขึ้นของดัชนีความก้าวหน้าคน (HAI)	0254	อัตราการประสบอันตรายหรือเจ็บป่วยเนื่องจากการทำงานต่อลูกจ้าง 1,000 คน	Tier 2	สำนักงานประกันสังคมจังหวัดบุรีรัมย์	จังหวัด	
การพัฒนาและยกระดับศักยภาพวัยแรงงาน	สิทธิประโยชน์การพัฒนาทักษะแรงงาน	ร้อยละที่เพิ่มขึ้นของดัชนีความก้าวหน้าคน (HAI)	0212	ร้อยละของแรงงานที่มีประกันสังคม	Tier 1	สำนักงานประกันสังคมจังหวัดบุรีรัมย์	จังหวัด	
การพัฒนาและยกระดับศักยภาพวัยแรงงาน	สิทธิประโยชน์การพัฒนาทักษะแรงงาน	จำนวนผู้ประกันตนตามมาตรา 33 มาตรา 39 และมาตรา 40	0070	จำนวนผู้ประกันตนตามมาตรา 33 มาตรา 39 และมาตรา 40	Tier 1	สำนักงานประกันสังคมจังหวัดบุรีรัมย์	จังหวัด	

ตาราง 14 บัญชีสถิติทางการ “การพัฒนาคุณภาพชีวิตของจังหวัดบุรีรัมย์” (ต่อ)

ห่วงโซ่คุณค่า (VC)	ปัจจัยแห่งความสำเร็จ (CSF)	ตัวชี้วัด	OS ID	รายการสถิติทางการ	สถานะความพร้อมเผยแพร่ (Tier)	หน่วยงานเจ้าของข้อมูล	ระดับหน่วยงานเจ้าของข้อมูล	หมายเหตุ
การส่งเสริมศักยภาพผู้สูงอายุ	ระบบดูแลสุขภาพผู้สูงอายุ	ร้อยละของประชากรได้รับการพัฒนาและเสริมสร้างศักยภาพตามช่วงวัย	0059	จำนวนประชากรสูงอายุ 60 ปีขึ้นไป	Tier 1	ที่ทำการปกครองจังหวัดบุรีรัมย์	จังหวัด	
การส่งเสริมศักยภาพผู้สูงอายุ	ระบบดูแลสุขภาพผู้สูงอายุ	ร้อยละของประชากรได้รับการพัฒนาและเสริมสร้างศักยภาพตามช่วงวัย	0037	จำนวนของผู้สูงอายุที่ได้รับการพัฒนาศักยภาพ	Tier 1	สำนักงานพัฒนาสังคมและความมั่นคงของมนุษย์จังหวัดบุรีรัมย์	จังหวัด	
การส่งเสริมศักยภาพผู้สูงอายุ	ระบบดูแลสุขภาพผู้สูงอายุ	ร้อยละของประชากรได้รับการพัฒนาและเสริมสร้างศักยภาพตามช่วงวัย	0181	ผู้สูงอายุที่มีบัตรสวัสดิการแห่งรัฐ	Tier 1	สำนักเศรษฐกิจการคลัง	กรม	
การส่งเสริมศักยภาพผู้สูงอายุ	ระบบดูแลสุขภาพผู้สูงอายุ	ร้อยละของประชากรได้รับการพัฒนาและเสริมสร้างศักยภาพตามช่วงวัย	0182	ผู้สูงอายุมีงานทำในแรงงานในระบบและนอกระบบ	Tier 1	สำนักงานสถิติแห่งชาติ	กรม	
การส่งเสริมศักยภาพผู้สูงอายุ	ระบบดูแลสุขภาพผู้สูงอายุ	ร้อยละของประชากรได้รับการพัฒนาและเสริมสร้างศักยภาพตามช่วงวัย	0014	ข้อมูลครัวเรือนมีรายได้เฉลี่ยต่อคนต่อปี ต่ำกว่าเกณฑ์ความจำเป็นพื้นฐาน (จปฐ.) 38,000 บาท	Tier 1	กรมพัฒนาชุมชน	กรม	
การส่งเสริมศักยภาพผู้สูงอายุ	ระบบดูแลสุขภาพผู้สูงอายุ	จำนวนผู้สูงอายุที่เป็นผู้ป่วยติดเตียง/ติดบ้าน	0084	จำนวนผู้สูงอายุที่เป็นผู้ป่วยติดเตียง ติดบ้าน	Tier 1	สำนักงานสาธารณสุขจังหวัดบุรีรัมย์	จังหวัด	

ตาราง 14 บัญชีสถิติทางการ “การพัฒนาคุณภาพชีวิตของจังหวัดบุรีรัมย์” (ต่อ)

ห่วงโซ่คุณค่า (VC)	ปัจจัยแห่งความสำเร็จ (CSF)	ตัวชี้วัด	OS ID	รายการสถิติทางการ	สถานะความพร้อมเผยแพร่ (Tier)	หน่วยงานเจ้าของข้อมูล	ระดับหน่วยงานเจ้าของข้อมูล	หมายเหตุ
การส่งเสริมศักยภาพผู้สูงอายุ	ระบบดูแลสุขภาพผู้สูงอายุ	จำนวนผู้สูงอายุที่ได้รับเบี้ยยังชีพ	0083	จำนวนผู้สูงอายุที่ได้รับเบี้ยยังชีพ	Tier 1	สำนักงานพัฒนาสังคมและความมั่นคงของมนุษย์บุรีรัมย์	จังหวัด	
การส่งเสริมศักยภาพผู้สูงอายุ	ระบบดูแลสุขภาพผู้สูงอายุ	จำนวนผู้สูงอายุในสถานสงเคราะห์	0085	จำนวนผู้สูงอายุในสถานสงเคราะห์	Tier 1	ศูนย์พัฒนาการจัดสวัสดิการสังคมผู้สูงอายุบ้านบุรีรัมย์	จังหวัด	
การส่งเสริมศักยภาพผู้สูงอายุ	ระบบดูแลสุขภาพผู้สูงอายุ	จำนวนคลังปัญญาผู้สูงอายุ	0046	จำนวนคลังปัญญาผู้สูงอายุ	Tier 1	ศูนย์พัฒนาการจัดสวัสดิการสังคมผู้สูงอายุบ้านบุรีรัมย์	จังหวัด	
การส่งเสริมศักยภาพผู้สูงอายุ	ระบบดูแลสุขภาพผู้สูงอายุ	จำนวนศูนย์พัฒนาคุณภาพชีวิตและส่งเสริมอาชีพผู้สูงอายุ (ศพอส.)	0104	จำนวนศูนย์พัฒนาคุณภาพชีวิตและส่งเสริมอาชีพผู้สูงอายุ (ศพอส.)	Tier 1	ศูนย์พัฒนาการจัดสวัสดิการสังคมผู้สูงอายุบ้านบุรีรัมย์	จังหวัด	
การส่งเสริมศักยภาพผู้สูงอายุ	ระบบดูแลสุขภาพผู้สูงอายุ	จำนวนผู้สูงอายุที่ได้รับการคัดกรองสุขภาพ 10 เรื่อง	0082	จำนวนผู้สูงอายุที่ได้รับการคัดกรองสุขภาพ 10 เรื่อง	Tier 1	สำนักงานสาธารณสุขจังหวัดบุรีรัมย์	จังหวัด	
การส่งเสริมศักยภาพผู้สูงอายุ	ระบบดูแลสุขภาพผู้สูงอายุ	ร้อยละของประชากรทุกช่วงวัยได้รับการพัฒนาและเสริมสร้างศักยภาพที่เหมาะสมตามช่วงวัย	0178	ผู้สูงอายุที่ได้รับเบี้ยยังชีพคนพิการ	Tier 1	สำนักงานส่งเสริมการปกครองท้องถิ่นจังหวัดบุรีรัมย์	จังหวัด	

ตาราง 14 บัญชีสถิติทางการ “การพัฒนาคุณภาพชีวิตของจังหวัดบุรีรัมย์” (ต่อ)

ห่วงโซ่คุณค่า (VC)	ปัจจัยแห่งความสำเร็จ (CSF)	ตัวชี้วัด	OS ID	รายการสถิติทางการ	สถานะความพร้อมเผยแพร่ (Tier)	หน่วยงานเจ้าของข้อมูล	ระดับหน่วยงานเจ้าของข้อมูล	หมายเหตุ
การส่งเสริมศักยภาพผู้สูงอายุ	ระบบดูแลสุขภาพผู้สูงอายุ	ร้อยละของประชากรทุกช่วงวัยได้รับการพัฒนาและเสริมสร้างศักยภาพที่เหมาะสมตามช่วงวัย	0177	ผู้สูงอายุที่เข้าร่วมชมรมหรือกลุ่ม	Tier 1	สำนักงานสาธารณสุขจังหวัดบุรีรัมย์	จังหวัด	
การส่งเสริมศักยภาพผู้สูงอายุ	ระบบดูแลสุขภาพผู้สูงอายุ	ร้อยละของประชากรทุกช่วงวัยได้รับการพัฒนาและเสริมสร้างศักยภาพที่เหมาะสมตามช่วงวัย	0125	กิจกรรมเพื่อพัฒนาผู้สูงอายุ	Tier 1	สำนักงานสาธารณสุขจังหวัดบุรีรัมย์	จังหวัด	
การส่งเสริมศักยภาพผู้สูงอายุ	ระบบดูแลสุขภาพผู้สูงอายุ	ร้อยละของประชากรทุกช่วงวัยได้รับการพัฒนาและเสริมสร้างศักยภาพที่เหมาะสมตามช่วงวัย	0010	ชมรมผู้สูงอายุ	Tier 1	สำนักงานพัฒนาสังคมและความมั่นคงของมนุษย์จังหวัดบุรีรัมย์	จังหวัด	
การส่งเสริมศักยภาพผู้สูงอายุ	ระบบดูแลสุขภาพผู้สูงอายุ	ร้อยละของประชากรทุกช่วงวัยได้รับการพัฒนาและเสริมสร้างศักยภาพที่เหมาะสมตามช่วงวัย	0009	กิจกรรมผู้สูงอายุเพื่อส่งเสริมสุขภาพชีวิตที่ดีครอบครัวมีความแข็งแรง	Tier 1	สำนักงานพัฒนาสังคมและความมั่นคงของมนุษย์จังหวัดบุรีรัมย์	จังหวัด	
การส่งเสริมศักยภาพผู้สูงอายุ	ระบบดูแลสุขภาพผู้สูงอายุ	ร้อยละของประชากรทุกช่วงวัยได้รับการพัฒนาและเสริมสร้างศักยภาพที่เหมาะสมตามช่วงวัย	0224	โรงเรียนผู้สูงอายุ	Tier 1	สำนักงานพัฒนาสังคมและความมั่นคงของมนุษย์จังหวัดบุรีรัมย์	จังหวัด	
การส่งเสริมศักยภาพผู้สูงอายุ	ระบบดูแลสุขภาพผู้สูงอายุ	ร้อยละของประชากรทุกช่วงวัยได้รับการพัฒนาและเสริมสร้างศักยภาพที่เหมาะสมตามช่วงวัย	0131	นักกีฬาผู้สูงอายุ	Tier 1	สำนักงานการท่องเที่ยวและกีฬาจังหวัดบุรีรัมย์	จังหวัด	

ตาราง 14 บัญชีสถิติทางการ “การพัฒนาคุณภาพชีวิตของจังหวัดบุรีรัมย์” (ต่อ)

ห่วงโซ่คุณค่า (VC)	ปัจจัยแห่งความสำเร็จ (CSF)	ตัวชี้วัด	OS ID	รายการสถิติทางการ	สถานะความพร้อมเผยแพร่ (Tier)	หน่วยงานเจ้าของข้อมูล	ระดับหน่วยงานเจ้าของข้อมูล	หมายเหตุ
การส่งเสริมศักยภาพผู้สูงอายุ	ระบบดูแลสุขภาพผู้สูงอายุ	ร้อยละของประชากรทุกช่วงวัยได้รับการพัฒนาและเสริมสร้างศักยภาพที่เหมาะสมตามช่วงวัย	0008	กิจกรรมการแข่งขันกีฬาผู้สูงอายุ	Tier 1	สำนักงานการท่องเที่ยวและกีฬาจังหวัดบุรีรัมย์	จังหวัด	
การส่งเสริมศักยภาพผู้สูงอายุ	ระบบดูแลสุขภาพผู้สูงอายุ	ร้อยละของประชากรทุกช่วงวัยได้รับการพัฒนาและเสริมสร้างศักยภาพที่เหมาะสมตามช่วงวัย	0026	โครงการพัฒนาฝีมือแรงงานสำหรับกลุ่มเป้าหมายผู้สูงอายุ	Tier 1	สถาบันพัฒนาฝีมือแรงงาน 37 บุรีรัมย์	จังหวัด	
การส่งเสริมศักยภาพผู้สูงอายุ	ระบบดูแลสุขภาพผู้สูงอายุ	ร้อยละของประชากรทุกช่วงวัยได้รับการพัฒนาและเสริมสร้างศักยภาพที่เหมาะสมตามช่วงวัย	0176	ผู้สูงอายุที่เข้าร่วมโครงการพัฒนาฝีมือแรงงานสำหรับกลุ่มเป้าหมายผู้สูงอายุ	Tier 1	สถาบันพัฒนาฝีมือแรงงาน 37 บุรีรัมย์	จังหวัด	
การส่งเสริมศักยภาพผู้สูงอายุ	ระบบดูแลสุขภาพผู้สูงอายุ	ร้อยละของประชากรทุกช่วงวัยได้รับการพัฒนาและเสริมสร้างศักยภาพที่เหมาะสมตามช่วงวัย	0180	ผู้สูงอายุที่มาขึ้นทะเบียนหางานทำ	Tier 1	สำนักงานจัดหางานจังหวัดบุรีรัมย์	จังหวัด	
การส่งเสริมศักยภาพผู้สูงอายุ	ระบบดูแลสุขภาพผู้สูงอายุ	ร้อยละของประชากรทุกช่วงวัยได้รับการพัฒนาและเสริมสร้างศักยภาพที่เหมาะสมตามช่วงวัย	0179	ผู้สูงอายุที่ถูกคุมขังอยู่ในเรือนจำ	Tier 1	เรือนจำจังหวัดบุรีรัมย์	จังหวัด	
การส่งเสริมศักยภาพผู้สูงอายุ	ระบบดูแลสุขภาพผู้สูงอายุ	ร้อยละของประชากรทุกช่วงวัยได้รับการพัฒนาและเสริมสร้างศักยภาพที่เหมาะสมตามช่วงวัย	0137	ประชากรจังหวัดบุรีรัมย์	Tier 1	ที่ทำการปกครองจังหวัดบุรีรัมย์	จังหวัด	
การส่งเสริมศักยภาพผู้สูงอายุ	ระบบดูแลสุขภาพผู้สูงอายุ	ร้อยละของประชากรทุกช่วงวัยได้รับการพัฒนาและเสริมสร้างศักยภาพที่เหมาะสมตามช่วงวัย	0214	ร้อยละผู้สูงอายุ	Tier 1	ที่ทำการปกครองจังหวัดบุรีรัมย์	จังหวัด	

ตาราง 14 บัญชีสถิติทางการ “การพัฒนาคุณภาพชีวิตของจังหวัดบุรีรัมย์” (ต่อ)

ห่วงโซ่คุณค่า (VC)	ปัจจัยแห่งความสำเร็จ (CSF)	ตัวชี้วัด	OS ID	รายการสถิติทางการ	สถานะความพร้อมเผยแพร่ (Tier)	หน่วยงานเจ้าของข้อมูล	ระดับหน่วยงานเจ้าของข้อมูล	หมายเหตุ
การเสริมสร้างให้คนไทยมีสุขภาวะที่ดี	การพัฒนาระบบบริการสุขภาพที่ทันสมัยสนับสนุนการสร้างสุขภาวะที่ดี	จำนวนสถานพยาบาลที่มีช่องทางพิเศษบริการผู้สูงอายุให้สามารถเข้าถึงซึ่งบริการสุขภาพได้สะดวก รวดเร็ว	0106	จำนวนสถานพยาบาลที่มีช่องทางพิเศษบริการผู้สูงอายุให้สามารถเข้าถึงซึ่งบริการสุขภาพได้สะดวก รวดเร็ว	Tier 1	สำนักงานสาธารณสุขจังหวัดบุรีรัมย์	จังหวัด	

3.1.3 บัญชีสถิติทางการที่สอดคล้องตามประเด็นการพัฒนาที่ 3 : ด้านทรัพยากร ธรรมชาติและสิ่งแวดล้อม "ทรัพยากรธรรมชาติสร้างสรรค์ชีวิตและเป็นมิตรต่อสิ่งแวดล้อมอย่างยั่งยืน"

วัตถุประสงค์

1) เพื่อเสริมสร้าง ฟื้นฟู อนุรักษ์และการใช้ประโยชน์จากทรัพยากรธรรมชาติและสิ่งแวดล้อมแบบมีส่วนร่วมนำไปสู่การใช้ประโยชน์อย่างยั่งยืน

2) เพื่อบริหารจัดการขยะมูลฝอย สิ่งปฏิกูล และของเสียอย่างถูกต้องครอบคลุมทุกพื้นที่อย่างมีประสิทธิภาพ

3) เพื่อสร้าง พัฒนาแหล่งน้ำและคุณภาพน้ำ ควบคู่การเสริมสร้างความรู้ในเรื่องน้ำ การบริหารจัดการน้ำอย่างมีประสิทธิภาพ เพื่อการอุปโภคบริโภคและเพื่อบรรเทาอุทกภัยและภัยแล้ง

4) เพื่อส่งเสริมการผลิตและการใช้พลังงานทดแทนที่เป็นมิตรต่อสิ่งแวดล้อม

ตัวชี้วัด

1) จำนวนพื้นที่ป่าไม้และพื้นที่สีเขียวเพิ่มขึ้นหรือได้รับการฟื้นฟู

2) ร้อยละของปริมาณขยะมูลฝอย สิ่งปฏิกูล ในชุมชนได้รับการจัดการอย่างถูกต้องและมีประสิทธิภาพ

3) จำนวนแหล่งน้ำได้รับการสร้าง และพัฒนาสำหรับการใช้ประโยชน์ และจำนวนพื้นที่ประสบปัญหาภัยแล้ง น้ำท่วม และภัยธรรมชาติต่างๆ ได้รับการแก้ไขปัญหา (แห่ง)

4) มีการส่งเสริมสนับสนุนการผลิตละการขยายพื้นที่การใช้พลังงานทดแทน (แห่ง)

ในการขับเคลื่อนประเด็นการพัฒนาที่ 3 ด้าน ทรัพยากรธรรมชาติและสิงแวดล้อม "ทรัพยากรธรรมชาติสร้างสรรค์ชีวิตและเป็นมิตรต่อสิ่งแวดล้อมอย่างยั่งยืน" ได้มีการวิเคราะห์สถานการณ์ แนวโน้มการพัฒนาจังหวัดบุรีรัมย์ ซึ่งจำเป็นต้องมีบัญชีสถิติทางการที่ตอบประเด็นการพัฒนาดังกล่าว โดยการได้มาซึ่งบัญชีสถิติทางการจะเริ่มจากการวิเคราะห์ห่วงโซ่คุณค่าของประเทศไทย 140 เป้าหมายแผนแม่บทย่อย ภายใต้แผนแม่บทภายใต้ยุทธศาสตร์ชาติ (23 ประเด็น) ที่สอดคล้องกับประเด็นการพัฒนาที่ 3 ของแผนพัฒนาจังหวัดบุรีรัมย์ คือ ประเด็น 6 พื้นที่และเมืองน่าอยู่อัจฉริยะ และประเด็น 18 การเติบโตอย่างยั่งยืน

- แผนแม่บทย่อย 6.2 การพัฒนาพื้นที่เมือง ชนบท เกษตรกรรม และอุตสาหกรรมเชิงนิเวศที่มีการบริหารจัดการตามแผนผังภูมินิเวศอย่างยังยืน
  เป้าหมาย 060201 เมืองมีระบบจัดการสิ่งแวดล้อมและมลพิษ ที่มีประสิทธิภาพครอบคลุมและได้มาตรฐาน
- แผนแม่บทย่อย 18.1 การสร้างการเติมโตอย่างยั่งยืนบนสังคมเศรษฐกิจสีเขียว
  เป้าหมาย 180102 พื้นที่สีเขียวทุกประเภทเพิ่มขึ้น

จากนั้นจัดทำห่วงโซ่คุณค่าที่สอดคล้องกับแผนพัฒนาจังหวัดบุรีรัมย์ เรื่อง "ทรัพยากรธรรมชาติสร้างสรรค์ชีวิตและเป็นมิตรต่อสิ่งแวดล้อม อย่างยั่งยืน" ดังภาพ 21

ในการศึกษาแผนต่าง ๆ ที่เกี่ยวข้องกับห่วงโซ่คุณค่า โดยศึกษายุทธศาสตร์ กลยุทธ์ แนวทางการพัฒนา ตลอดจนตัวชี้วัดภายใต้แผนระดับ 3 เช่น แผนแม่บทการบริหารจัดการทรัพยากรน้ำ 20 ปี (พ.ศ. 2561 – 2580) แผนพัฒนาสถิติสาขาการบริหารจัดการด้านทรัพยากรธรรมชาติและสิ่งแวดล้อม ที่สอดคล้องกับปัจจัยสู่ความสำเร็จ พร้อมทั้งกำหนดรายการสถิติที่สำคัญและจำเป็น ทำให้ได้บัญชีสถิติทางการตามประเด็นการพัฒนาที่ 3 คือ บัญชีสถิติทางการ "ทรัพยากรธรรมชาติสร้างสรรค์ชีวิตและเป็นมิตรต่อสิ่งแวดล้อม อย่างยั่งยืน" ดังตาราง 15

ห่วงโซ่คุณค่า “ทรัพยากรธรรมชาติสร้างสรรค์ชีวิตและเป็นมิตรต่อสิ่งแวดล้อม อย่างยั่งยืน”

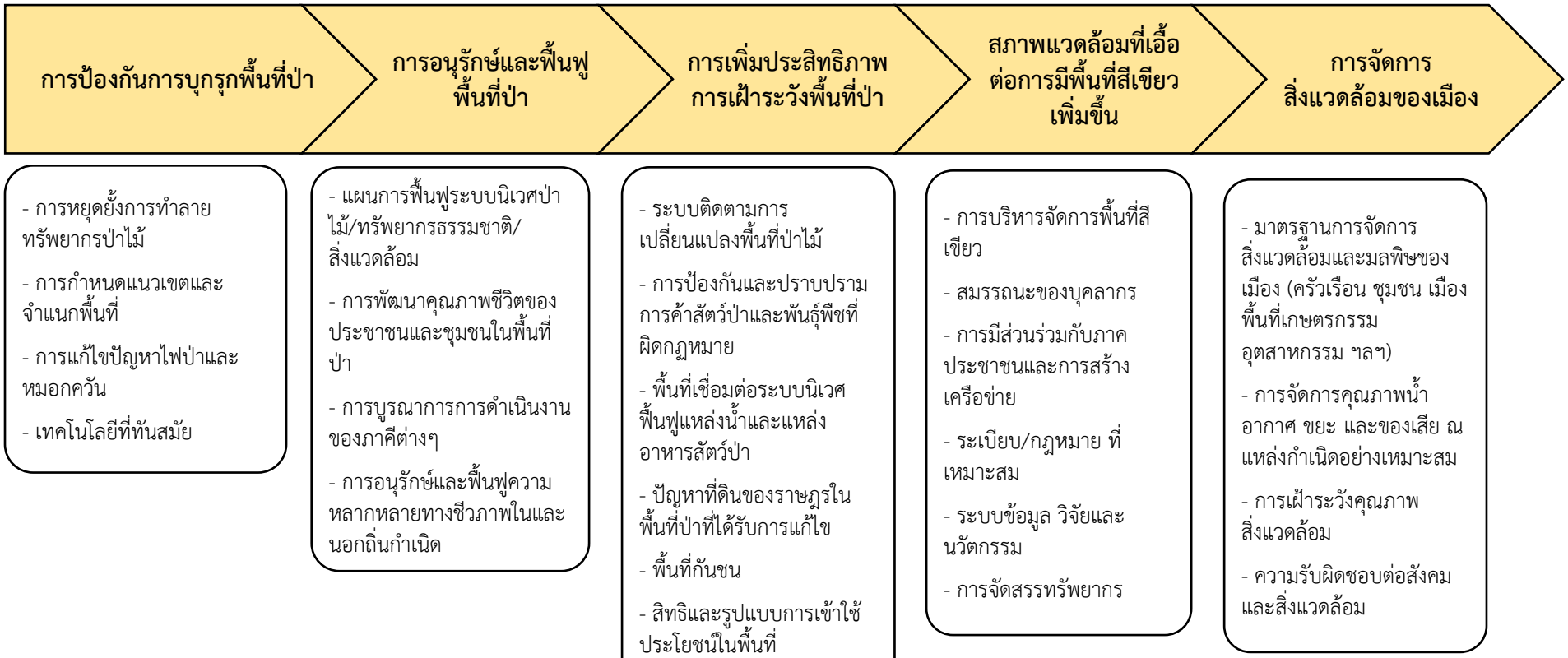

ภาพ 21 ห่วงโซ่คุณค่า “ทรัพยากรธรรมชาติสร้างสรรค์ชีวิตและเป็นมิตรต่อสิ่งแวดล้อม อย่างยั่งยืน”

ตาราง 15 บัญชีสถิติทางการ “ทรัพยากรธรรมชาติสร้างสรรค์ชีวิตและเป็นมิตรต่อสิ่งแวดล้อม อย่างยั่งยืน”

ห่วงโซ่คุณค่า (VC)	ปัจจัยแห่งความสำเร็จ (CSF)	ตัวชี้วัด	OS ID	รายการสถิติทางการ	สถานะความพร้อมเผยแพร่ (Tier)	หน่วยงานเจ้าของข้อมูล	ระดับหน่วยงานเจ้าของข้อมูล	หมายเหตุ
การป้องกันการบุกรุกพื้นที่ป่า	การกำหนดแนวเขตและจำแนกพื้นที่	อัตราการเปลี่ยนแปลงของพื้นที่ป่าไม้ในจังหวัดเพิ่มขึ้น	0089	จำนวนพื้นที่ป่าไม้	Tier 1	กรมป่าไม้	กรม	
การอนุรักษ์และฟื้นฟูพื้นที่ป่า	แผนการฟื้นฟูระบบนิเวศป่าไม้/ทรัพยากรธรรมชาติ/สิ่งแวดล้อม	ฟื้นฟูป่าเสื่อมโทรม พื้นที่ป่าสมบูรณ์/ป่าคืนสภาพ ฟื้นฟูพื้นที่ป่าสงวนเสื่อมโทรม	0187	พื้นที่ป่าสงวน	Tier 1	กรมป่าไม้	กรม	
การอนุรักษ์และฟื้นฟูพื้นที่ป่า	การพัฒนาคุณภาพชีวิตของประชาชนและชุมชนในพื้นที่ป่า	พื้นที่ได้รับการส่งเสริมการบริหารจัดการป่าชุมชนโดยการมีส่วนร่วมของราษฎรในชุมชน	0186	พื้นที่ป่าชุมชนตาม พ.ร.บ. ป่าชุมชน พ.ศ. ๒๕๖๒	Tier 1	กรมป่าไม้	กรม	
การเพิ่มประสิทธิภาพการเฝ้าระวังพื้นที่ป่า	ระบบติดตามการเปลี่ยนแปลงพื้นที่ป่าไม้	จำนวนจุดความร้อน (Fire Hotspot)	0053	จำนวนจุดความร้อน (Fire Hotspot)	Tier 1	กรมป่าไม้	กรม	
สภาพแวดล้อมที่เอื้อต่อการมีพื้นที่สีเขียวเพิ่มขึ้น	การมีส่วนร่วมกับภาคประชาชนและการสร้างเครือข่าย	จำนวนอาสาสมัครพิทักษ์ทรัพยากรธรรมชาติและสิ่งแวดล้อม (ทสม.)	0048	จำนวนเครือข่ายอาสาสมัครพิทักษ์ทรัพยากรธรรมชาติและสิ่งแวดล้อมระดับตำบล	Tier 1	สำนักงานทรัพยากรธรรมชาติและสิ่งแวดล้อมจังหวัดบุรีรัมย์	จังหวัด	

ตาราง 15 บัญชีสถิติทางการ “ทรัพยากรธรรมชาติสร้างสรรค์ชีวิตและเป็นมิตรต่อสิ่งแวดล้อม อย่างยั่งยืน” (ต่อ)

ห่วงโซ่คุณค่า (VC)	ปัจจัยแห่งความสำเร็จ (CSF)	ตัวชี้วัด	OS ID	รายการสถิติทางการ	สถานะความพร้อมเผยแพร่ (Tier)	หน่วยงานเจ้าของข้อมูล	ระดับหน่วยงานเจ้าของข้อมูล	หมายเหตุ
สภาพแวดล้อมที่เอื้อต่อการมีพื้นที่สีเขียวเพิ่มขึ้น	การมีส่วนร่วมกับภาคประชาชนและการสร้างเครือข่าย	จำนวนเครือข่ายอาสาสมัครพิทักษ์ทรัพยากรธรรมชาติและสิ่งแวดล้อมระดับอำเภอ	0049	จำนวนเครือข่ายอาสาสมัครพิทักษ์ทรัพยากรธรรมชาติและสิ่งแวดล้อมระดับอำเภอ	Tier 1	สำนักงานทรัพยากรธรรมชาติและสิ่งแวดล้อมจังหวัดบุรีรัมย์	จังหวัด	
สภาพแวดล้อมที่เอื้อต่อการมีพื้นที่สีเขียวเพิ่มขึ้น	การมีส่วนร่วมกับภาคประชาชนและการสร้างเครือข่าย	จำนวนเครือข่ายอาสาสมัครพิทักษ์ทรัพยากรธรรมชาติและสิ่งแวดล้อมระดับจังหวัด	0047	จำนวนเครือข่ายอาสาสมัครพิทักษ์ทรัพยากรธรรมชาติและสิ่งแวดล้อมระดับจังหวัด	Tier 1	สำนักงานทรัพยากรธรรมชาติและสิ่งแวดล้อมจังหวัดบุรีรัมย์	จังหวัด	
สภาพแวดล้อมที่เอื้อต่อการมีพื้นที่สีเขียวเพิ่มขึ้น	การจัดสรรทรัพยากร	สัดส่วนการใช้พลังงานทดแทนเพิ่มขึ้น	0146	ปริมาณการใช้พลังงานทดแทน	Tier 1	สำนักงานพลังงานจังหวัดบุรีรัมย์	จังหวัด	
สภาพแวดล้อมที่เอื้อต่อการมีพื้นที่สีเขียวเพิ่มขึ้น	การจัดสรรทรัพยากร	สัดส่วนการใช้พลังงานทดแทนเพิ่มขึ้น	0145	ปริมาณการใช้พลังงานขั้นสุดท้าย	Tier 1	สำนักงานพลังงานจังหวัดบุรีรัมย์	จังหวัด	
สภาพแวดล้อมที่เอื้อต่อการมีพื้นที่สีเขียวเพิ่มขึ้น	การจัดสรรทรัพยากร	สัดส่วนการใช้พลังงานทดแทนเพิ่มขึ้น	0236	สัดส่วนการใช้พลังงานขั้นสุดท้ายต่อประชากร	Tier 1	สำนักงานพลังงานจังหวัดบุรีรัมย์	จังหวัด	
สภาพแวดล้อมที่เอื้อต่อการมีพื้นที่สีเขียวเพิ่มขึ้น	การจัดสรรทรัพยากร	สัดส่วนการใช้พลังงานทดแทนเพิ่มขึ้น	0238	สัดส่วนการใช้พลังงานทดแทนต่อปริมาณการใช้พลังงานขั้นสุดท้าย	Tier 1	สำนักงานพลังงานจังหวัดบุรีรัมย์	จังหวัด	
สภาพแวดล้อมที่เอื้อต่อการมีพื้นที่สีเขียวเพิ่มขึ้น	การจัดสรรทรัพยากร	สัดส่วนการใช้พลังงานทดแทนเพิ่มขึ้น	0237	สัดส่วนการใช้พลังงานขั้นสุดท้ายต่อผลิตภัณฑ์มวลรวมจังหวัด	Tier 1	สำนักงานพลังงานจังหวัดบุรีรัมย์	จังหวัด	

ตาราง 15 บัญชีสถิติทางการ “ทรัพยากรธรรมชาติสร้างสรรค์ชีวิตและเป็นมิตรต่อสิ่งแวดล้อม อย่างยั่งยืน” (ต่อ)

ห่วงโซ่คุณค่า (VC)	ปัจจัยแห่งความสำเร็จ (CSF)	ตัวชี้วัด	OS ID	รายการสถิติทางการ	สถานะความพร้อมเผยแพร่ (Tier)	หน่วยงานเจ้าของข้อมูล	ระดับหน่วยงานเจ้าของข้อมูล	หมายเหตุ
การจัดการสิ่งแวดล้อมของเมือง	การจัดการคุณภาพน้ำ อากาศ ขยะ และของเสีย ณ แหล่งกำเนิดอย่างเหมาะสม	อัตราการกำจัดขยะ	0150	ปริมาณขยะที่เกิดขึ้นจังหวัดบุรีรัมย์	Tier 1	สำนักงานส่งเสริมการปกครองท้องถิ่นจังหวัดบุรีรัมย์	จังหวัด	
การจัดการสิ่งแวดล้อมของเมือง	การจัดการคุณภาพน้ำ อากาศ ขยะ และของเสีย ณ แหล่งกำเนิดอย่างเหมาะสม	อัตราการกำจัดขยะ	0152	ปริมาณขยะที่ถูกนำไปใช้ประโยชน์	Tier 1	สำนักงานส่งเสริมการปกครองท้องถิ่นจังหวัดบุรีรัมย์	จังหวัด	
การจัดการสิ่งแวดล้อมของเมือง	การจัดการคุณภาพน้ำ อากาศ ขยะ และของเสีย ณ แหล่งกำเนิดอย่างเหมาะสม	อัตราการกำจัดขยะ	0153	ปริมาณขยะที่มีการเก็บขนไปกำจัด	Tier 1	สำนักงานส่งเสริมการปกครองท้องถิ่นจังหวัดบุรีรัมย์	จังหวัด	
การจัดการสิ่งแวดล้อมของเมือง	การจัดการคุณภาพน้ำ อากาศ ขยะ และของเสีย ณ แหล่งกำเนิดอย่างเหมาะสม	อัตราการกำจัดขยะ	0160	ปริมาณขยะสะสม	Tier 1	สำนักงานส่งเสริมการปกครองท้องถิ่นจังหวัดบุรีรัมย์	จังหวัด	
การจัดการสิ่งแวดล้อมของเมือง	การจัดการคุณภาพน้ำ อากาศ ขยะ และของเสีย ณ แหล่งกำเนิดอย่างเหมาะสม	อัตราการกำจัดขยะ	0144	ปริมาณการกำจัดขยะ	Tier 1	สำนักงานส่งเสริมการปกครองท้องถิ่นจังหวัดบุรีรัมย์	จังหวัด	

ตาราง 15 บัญชีสถิติทางการ “ทรัพยากรธรรมชาติสร้างสรรค์ชีวิตและเป็นมิตรต่อสิ่งแวดล้อม อย่างยั่งยืน” (ต่อ)

ห่วงโซ่คุณค่า (VC)	ปัจจัยแห่งความสำเร็จ (CSF)	ตัวชี้วัด	OS ID	รายการสถิติทางการ	สถานะความพร้อมเผยแพร่ (Tier)	หน่วยงานเจ้าของข้อมูล	ระดับหน่วยงานเจ้าของข้อมูล	หมายเหตุ
การจัดการสิ่งแวดล้อมของเมือง	การจัดการคุณภาพน้ำ อากาศ ขยะ และของเสีย ณ แหล่งกำเนิดอย่างเหมาะสม	อัตราการกำจัดขยะ	0148	ปริมาณขยะที่กำจัดถูกต้อง	Tier 1	สำนักงานส่งเสริมการปกครองท้องถิ่นจังหวัดบุรีรัมย์	จังหวัด	
การจัดการสิ่งแวดล้อมของเมือง	การจัดการคุณภาพน้ำ อากาศ ขยะ และของเสีย ณ แหล่งกำเนิดอย่างเหมาะสม	อัตราการกำจัดขยะ	0149	ปริมาณขยะที่กำจัดไม่ถูกต้อง	Tier 1	สำนักงานส่งเสริมการปกครองท้องถิ่นจังหวัดบุรีรัมย์	จังหวัด	
การจัดการสิ่งแวดล้อมของเมือง	การจัดการคุณภาพน้ำ อากาศ ขยะ และของเสีย ณ แหล่งกำเนิดอย่างเหมาะสม	อัตราการกำจัดขยะ	0105	จำนวนสถานที่กำจัดขยะ	Tier 1	สำนักงานส่งเสริมการปกครองท้องถิ่นจังหวัดบุรีรัมย์	จังหวัด	
การจัดการสิ่งแวดล้อมของเมือง	การจัดการคุณภาพน้ำ อากาศ ขยะ และของเสีย ณ แหล่งกำเนิดอย่างเหมาะสม	อัตราการกำจัดขยะ	0028	จำนวน อปท. ที่มีการให้ บริการจัดเก็บขยะมูลฝอย	Tier 1	สำนักงานส่งเสริมการปกครองท้องถิ่นจังหวัดบุรีรัมย์	จังหวัด	
การจัดการสิ่งแวดล้อมของเมือง	การจัดการคุณภาพน้ำ อากาศ ขยะ และของเสีย ณ แหล่งกำเนิดอย่างเหมาะสม	อัตราการกำจัดขยะ	0229	สถานที่กำจัดขยะมูลฝอยแบบถูกต้องตามหลักสุขาภิบาล	Tier 1	สำนักงานส่งเสริมการปกครองท้องถิ่นจังหวัดบุรีรัมย์	จังหวัด	

ตาราง 15 บัญชีสถิติทางการ “ทรัพยากรธรรมชาติสร้างสรรค์ชีวิตและเป็นมิตรต่อสิ่งแวดล้อม อย่างยั่งยืน” (ต่อ)

ห่วงโซ่คุณค่า (VC)	ปัจจัยแห่งความสำเร็จ (CSF)	ตัวชี้วัด	OS ID	รายการสถิติทางการ	สถานะความพร้อมเผยแพร่ (Tier)	หน่วยงานเจ้าของข้อมูล	ระดับหน่วยงานเจ้าของข้อมูล	หมายเหตุ
การจัดการสิ่งแวดล้อมของเมือง	การจัดการคุณภาพน้ำ อากาศ ขยะ และของเสีย ณ แหล่งกำเนิดอย่างเหมาะสม	จำนวนแหล่งน้ำได้รับการสร้างและพัฒนาสำหรับการใช้ประโยชน์	0135	บ่อน้ำบาดาลที่ได้รับใบอนุญาต	Tier 1	กรมทรัพยากรน้ำบาดาล	กรม	
การจัดการสิ่งแวดล้อมของเมือง	การจัดการคุณภาพน้ำ อากาศ ขยะ และของเสีย ณ แหล่งกำเนิดอย่างเหมาะสม	อัตราการกำจัดขยะ	0157	ปริมาณขยะมูลฝอยที่เกิดขึ้น	Tier 1	กรมควบคุมมลพิษ	กรม	
การจัดการสิ่งแวดล้อมของเมือง	การจัดการคุณภาพน้ำ อากาศ ขยะ และของเสีย ณ แหล่งกำเนิดอย่างเหมาะสม	อัตราการกำจัดขยะ	0156	ปริมาณขยะมูลฝอยที่กำจัดถูกต้อง	Tier 1	กรมควบคุมมลพิษ	กรม	
การจัดการสิ่งแวดล้อมของเมือง	การจัดการคุณภาพน้ำ อากาศ ขยะ และของเสีย ณ แหล่งกำเนิดอย่างเหมาะสม	อัตราการกำจัดขยะ	0151	ปริมาณขยะที่เกิดขึ้นในชุมชน	Tier 1	สำนักงานส่งเสริมการปกครองท้องถิ่นจังหวัดบุรีรัมย์	จังหวัด	
การจัดการสิ่งแวดล้อมของเมือง	การจัดการคุณภาพน้ำ อากาศ ขยะ และของเสีย ณ แหล่งกำเนิดอย่างเหมาะสม	อัตราการกำจัดขยะ	0155	ปริมาณขยะมูลฝอยติดเชื้อในเขต อปท.	Tier 1	สำนักงานส่งเสริมการปกครองท้องถิ่นจังหวัดบุรีรัมย์	จังหวัด	

ตาราง 15 บัญชีสถิติทางการ “ทรัพยากรธรรมชาติสร้างสรรค์ชีวิตและเป็นมิตรต่อสิ่งแวดล้อม อย่างยั่งยืน” (ต่อ)

ห่วงโซ่คุณค่า (VC)	ปัจจัยแห่งความสำเร็จ (CSF)	ตัวชี้วัด	OS ID	รายการสถิติทางการ	สถานะความพร้อมเผยแพร่ (Tier)	หน่วยงานเจ้าของข้อมูล	ระดับหน่วยงานเจ้าของข้อมูล	หมายเหตุ
การจัดการสิ่งแวดล้อมของเมือง	การจัดการคุณภาพน้ำ อากาศ ขยะ และของเสีย ณ แหล่งกำเนิดอย่างเหมาะสม	อัตราการกำจัดขยะ	0154	ปริมาณขยะมูลฝอยติดเชื้อที่กำจัดอย่างถูกต้อง	Tier 1	สำนักงานส่งเสริมการปกครองท้องถิ่นจังหวัดบุรีรัมย์	จังหวัด	
การจัดการสิ่งแวดล้อมของเมือง	การจัดการคุณภาพน้ำ อากาศ ขยะ และของเสีย ณ แหล่งกำเนิดอย่างเหมาะสม	อัตราการกำจัดขยะ	0143	ปริมาณกากอุตสาหกรรมที่เกิดขึ้นในเขต อปท.	Tier 1	สำนักงานส่งเสริมการปกครองท้องถิ่นจังหวัดบุรีรัมย์	จังหวัด	
การจัดการสิ่งแวดล้อมของเมือง	การจัดการคุณภาพน้ำ อากาศ ขยะ และของเสีย ณ แหล่งกำเนิดอย่างเหมาะสม	อัตราการกำจัดขยะ	0142	ปริมาณกากอุตสาหกรรมที่กำจัดอย่างถูกต้อง	Tier 1	สำนักงานส่งเสริมการปกครองท้องถิ่นจังหวัดบุรีรัมย์	จังหวัด	
การจัดการสิ่งแวดล้อมของเมือง	การจัดการคุณภาพน้ำ อากาศ ขยะ และของเสีย ณ แหล่งกำเนิดอย่างเหมาะสม	อัตราการกำจัดขยะ	0158	ปริมาณขยะมูลฝอยแยกประเภทในเขต อปท. ขยะรีไซเคิล	Tier 1	สำนักงานส่งเสริมการปกครองส่วนท้องถิ่นจังหวัดบุรีรัมย์	จังหวัด	
การจัดการสิ่งแวดล้อมของเมือง	การจัดการคุณภาพน้ำ อากาศ ขยะ และของเสีย ณ แหล่งกำเนิดอย่างเหมาะสม	อัตราการกำจัดขยะ	0159	ปริมาณขยะมูลฝอยแยกประเภทในเขต อปท. ขยะอินทรีย์	Tier 1	สำนักงานส่งเสริมการปกครองท้องถิ่นจังหวัดบุรีรัมย์	จังหวัด	

ตาราง 15 บัญชีสถิติทางการ “ทรัพยากรธรรมชาติสร้างสรรค์ชีวิตและเป็นมิตรต่อสิ่งแวดล้อม อย่างยั่งยืน” (ต่อ)

ห่วงโซ่คุณค่า (VC)	ปัจจัยแห่งความสำเร็จ (CSF)	ตัวชี้วัด	OS ID	รายการสถิติทางการ	สถานะความพร้อมเผยแพร่ (Tier)	หน่วยงานเจ้าของข้อมูล	ระดับหน่วยงานเจ้าของข้อมูล	หมายเหตุ
การจัดการสิ่งแวดล้อมของเมือง	การจัดการคุณภาพน้ำ อากาศ ขยะ และของเสีย ณ แหล่งกำเนิดอย่างเหมาะสม	อัตราการกำจัดขยะ	0197	รถขยะขนาดเล็ก 4 ล้อ	Tier 1	สำนักงานส่งเสริมการปกครองท้องถิ่นจังหวัดบุรีรัมย์	จังหวัด	
การจัดการสิ่งแวดล้อมของเมือง	การจัดการคุณภาพน้ำ อากาศ ขยะ และของเสีย ณ แหล่งกำเนิดอย่างเหมาะสม	อัตราการกำจัดขยะ	0198	รถขยะขนาดใหญ่ 6 ล้อ	Tier 1	สำนักงานส่งเสริมการปกครองท้องถิ่นจังหวัดบุรีรัมย์	จังหวัด	
การจัดการสิ่งแวดล้อมของเมือง	การจัดการคุณภาพน้ำ อากาศ ขยะ และของเสีย ณ แหล่งกำเนิดอย่างเหมาะสม	อัตราการกำจัดขยะ	0020	ค่าใช้จ่ายการบริหารจัดการขยะมูลฝอย	Tier 1	สำนักงานส่งเสริมการปกครองท้องถิ่นจังหวัดบุรีรัมย์	จังหวัด	
การจัดการสิ่งแวดล้อมของเมือง	การจัดการคุณภาพน้ำ อากาศ ขยะ และของเสีย ณ แหล่งกำเนิดอย่างเหมาะสม	อัตราการกำจัดขยะ	0228	สถานที่กำจัดขยะโดยการฝังกลบ	Tier 1	สำนักงานส่งเสริมการปกครองท้องถิ่นจังหวัดบุรีรัมย์	จังหวัด	
การจัดการสิ่งแวดล้อมของเมือง	การจัดการคุณภาพน้ำ อากาศ ขยะ และของเสีย ณ แหล่งกำเนิดอย่างเหมาะสม	อัตราการกำจัดขยะ	0227	สถานที่กำจัดขยะโดยการเผา	Tier 1	สำนักงานส่งเสริมการปกครองท้องถิ่นจังหวัดบุรีรัมย์	จังหวัด	

ตาราง 15 บัญชีสถิติทางการ “ทรัพยากรธรรมชาติสร้างสรรค์ชีวิตและเป็นมิตรต่อสิ่งแวดล้อม อย่างยั่งยืน” (ต่อ)

ห่วงโซ่คุณค่า (VC)	ปัจจัยแห่งความสำเร็จ (CSF)	ตัวชี้วัด	OS ID	รายการสถิติทางการ	สถานะความพร้อมเผยแพร่ (Tier)	หน่วยงานเจ้าของข้อมูล	ระดับหน่วยงานเจ้าของข้อมูล	หมายเหตุ
การจัดการสิ่งแวดล้อมของเมือง	การจัดการคุณภาพน้ำ อากาศ ขยะ และของเสีย ณ แหล่งกำเนิดอย่างเหมาะสม	อัตราการกำจัดขยะ	0226	สถานที่กำจัดขยะโดยการทำปุ๋ย	Tier 1	สำนักงานส่งเสริมการปกครองท้องถิ่นจังหวัดบุรีรัมย์	จังหวัด	
การจัดการสิ่งแวดล้อมของเมือง	การจัดการคุณภาพน้ำ อากาศ ขยะ และของเสีย ณ แหล่งกำเนิดอย่างเหมาะสม	อัตราการกำจัดขยะ	0216	ร้านรับซื้อของเก่าที่จดทะเบียน	Tier 1	ที่ทำการปกครองจังหวัดบุรีรัมย์	จังหวัด	
การจัดการสิ่งแวดล้อมของเมือง	การจัดการคุณภาพน้ำ อากาศ ขยะ และของเสีย ณ แหล่งกำเนิดอย่างเหมาะสม	อัตราการกำจัดขยะ	0147	ปริมาณขยะตามมาตรการลดและคัดแยกขยะมูลฝอยในหน่วยงานภาครัฐ	Tier 1	สำนักงานทรัพยากรธรรมชาติและสิ่งแวดล้อมจังหวัดบุรีรัมย์	จังหวัด	
การจัดการสิ่งแวดล้อมของเมือง	การจัดการคุณภาพน้ำ อากาศ ขยะ และของเสีย ณ แหล่งกำเนิดอย่างเหมาะสม	อัตราการกำจัดขยะ	0221	เรื่องร้องเรียนด้านปัญหาสิ่งแวดล้อม	Tier 1	สำนักงานทรัพยากรธรรมชาติและสิ่งแวดล้อมจังหวัดบุรีรัมย์	จังหวัด	

3.1.4 บัญชีสถิติทางการที่สอดคล้องตามประเด็นการพัฒนาที่ 4 : ด้านรักษาความมั่นคงสงบสุข "บุรีรัมย์สงบสุข"

วัตถุประสงค์

1) เพื่อให้สังคมมีความสงบสุขและพื้นที่มีความมั่นคง

2) เพื่อให้ประชาชนมีความปลอดภัยในชีวิตและทรัพย์สินและมีคุณภาพชีวิตที่ดี

3) เพื่อรณรงค์ป้องกันและแก้ไขปัญหายาเสพติดแบบบูรณาการ

ตัวชี้วัด

1) ประชาชนมีความปลอดภัยในชีวิตและทรัพย์สินและสังคมมีความสงบสุขเรียบร้อย

2) ระดับความสำเร็จในการป้องกันและแก้ไขปัญหายาเสพติด

ในการขับเคลื่อนประเด็นการพัฒนาที่ 4 ด้านรักษาความมั่นคงสงบสุข "บุรีรัมย์สงบสุข" ได้มีการวิเคราะห์สถานการณ์ แนวโน้มการพัฒนาจังหวัดบุรีรัมย์ ซึ่งจำเป็น ต้องมีบัญชีสถิติทางการที่ตอบประเด็นการพัฒนาดังกล่าว โดยการได้มาซึ่งบัญชีสถิติทางการจะเริ่มจากการวิเคราะห์ ห่วงโซ่คุณค่าของประเทศไทย 140 เป้าหมายแผนแม่บทย่อย ภายใต้แผนแม่บทภายใต้ยุทธศาสตร์ชาติ (23 ประเด็น) ที่สอดคล้องกับประเด็นการพัฒนาที่ 4 ของแผนพัฒนาจังหวัดบุรีรัมย์ คือ ประเด็น 1 ความมั่นคง ประกอบ ด้วย

- แผนแม่บทย่อย 1.1 การรักษาความสงบภายในประเทศ
  เป้าหมาย 010101 ประชาชนมีความมั่นคง ปลอดภัยในชีวิตและทรัพย์สินเพิ่มขึ้น
- แผนแม่บทย่อย 1.2 การป้องกันและแก้ไขปัญหาที่มีผลกระทบต่อความมั่นคง
  เป้าหมาย 010201 ปัญหาความมั่นคงที่มีอยู่ในปัจจุบันได้รับการแก้ไขดีขึ้น จนไม่ส่งผลกระทบต่อการบริหารและการพัฒนาประเทศ
- แผนแม่บทย่อย 1.5 การพัฒนากลไกการบริหารจัดการความมั่นคงแบบองค์รวม
  เป้าหมาย 010501 กลไกการบริหารจัดการความมั่นคงมีประสิทธิภาพสูงขึ้น

จากนั้นจัดทำห่วงโซ่คุณค่าที่สอดคล้องกับแผนพัฒนาจังหวัดบุรีรัมย์ เรื่อง "บุรีรัมย์สงบสุข" ดังภาพ 22

ในการศึกษาแผนต่าง ๆ ที่เกี่ยวข้องกับห่วงโซ่คุณค่า โดยศึกษายุทธศาสตร์ กลยุทธ์ แนวทางการพัฒนา ตลอดจนตัวชี้วัดภายใต้แผนระดับ 2 และระดับ 3 เช่น แผนแม่บทภายใต้ยุทธศาสตร์ชาติ (23ด้าน) แผนพัฒนาจังหวัดบุรีรัมย์ พ.ศ.2566 -2570 แผนพัฒนาสถิติสาขายุติธรรมความมั่นคงการเมืองและการปกครอง ที่สอดคล้องกับปัจจัยสู่ความสำเร็จ พร้อมทั้งกำหนดรายการสถิติที่สำคัญและจำเป็น ทำให้ได้บัญชีสถิติทางการตามประเด็นการพัฒนาที่ 4 คือ บัญชีสถิติทางการ "บุรีรัมย์สงบสุข" ดังตาราง 16

ห่วงโซ่คุณค่า “บุรีรัมย์สงบสุข”

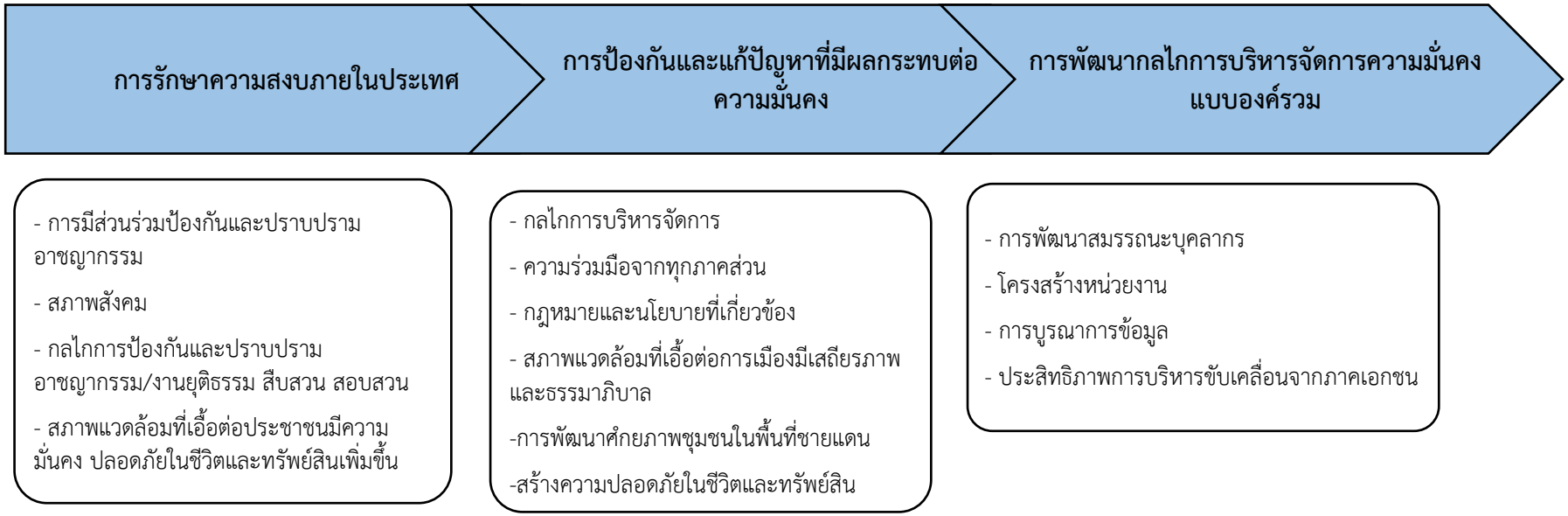

ภาพ 22 ห่วงโซ่คุณค่า “บุรีรัมย์สงบสุข”

ตาราง 16 บัญชีสถิติทางการ “บุรีรัมย์สงบสุข”

ห่วงโซ่คุณค่า (VC)	ปัจจัยแห่งความสำเร็จ (CSF)	ตัวชี้วัด	OS ID	รายการสถิติทางการ	สถานะความพร้อมเผยแพร่ (Tier)	หน่วยงานเจ้าของข้อมูล	ระดับหน่วยงานเจ้าของข้อมูล	หมายเหตุ
การรักษาความสงบภายในประเทศ	การพัฒนาศักยภาพชุมชนในพื้นที่ชายแดน	ร้อยละเด็กและเยาวชนสามารถเข้าถึงโอกาสทางการศึกษา	0074	จำนวนผู้เรียนสำเร็จทางการศึกษา	Tier 1	สพป.บุรีรัมย์ เขต 1	จังหวัด	
การรักษาความสงบภายในประเทศ	การพัฒนาศักยภาพชุมชนในพื้นที่ชายแดน	ร้อยละเด็กและเยาวชนสามารถเข้าถึงโอกาสทางการศึกษา	0075	จำนวนผู้เรียนสำเร็จทางการศึกษา	Tier 1	สพป.บุรีรัมย์ เขต 2	จังหวัด	
การรักษาความสงบภายในประเทศ	การพัฒนาศักยภาพชุมชนในพื้นที่ชายแดน	ร้อยละเด็กและเยาวชนสามารถเข้าถึงโอกาสทางการศึกษา	0076	จำนวนผู้เรียนสำเร็จทางการศึกษา	Tier 1	สพป.บุรีรัมย์ เขต 3	จังหวัด	
การรักษาความสงบภายในประเทศ	การพัฒนาศักยภาพชุมชนในพื้นที่ชายแดน	ร้อยละเด็กและเยาวชนสามารถเข้าถึงโอกาสทางการศึกษา	0077	จำนวนผู้เรียนสำเร็จทางการศึกษา	Tier 1	สพป.บุรีรัมย์ เขต 4	จังหวัด	
การรักษาความสงบภายในประเทศ	การพัฒนาศักยภาพชุมชนในพื้นที่ชายแดน	ร้อยละเด็กและเยาวชนสามารถเข้าถึงโอกาสทางการศึกษา	0078	จำนวนผู้เรียนสำเร็จทางการศึกษา	Tier 1	สำนักงานเขตพื้นที่การศึกษามัธยมศึกษาบุรีรัมย์	จังหวัด	
การรักษาความสงบภายในประเทศ	การพัฒนาศักยภาพชุมชนในพื้นที่ชายแดน	ร้อยละเด็กและเยาวชนสามารถเข้าถึงโอกาสทางการศึกษา	0072	จำนวนผู้เรียนนอกระบบ	Tier 1	สำนักงานส่งเสริมการเรียนรู้จังหวัดบุรีรัมย์	จังหวัด	
การรักษาความสงบภายในประเทศ	การพัฒนาศักยภาพชุมชนในพื้นที่ชายแดน	ร้อยละเด็กและเยาวชนสามารถเข้าถึงโอกาสทางการศึกษา	0073	จำนวนผู้เรียนสำเร็จการศึกษานอกระบบ(ผู้จบการศึกษา)	Tier 1	สำนักงานส่งเสริมการเรียนรู้จังหวัดบุรีรัมย์	จังหวัด	

ตาราง 16 บัญชีสถิติทางการ “บุรีรัมย์สงบสุข” (ต่อ)

ห่วงโซ่คุณค่า (VC)	ปัจจัยแห่งความสำเร็จ (CSF)	ตัวชี้วัด	OS ID	รายการสถิติทางการ	สถานะความพร้อมเผยแพร่ (Tier)	หน่วยงานเจ้าของข้อมูล	ระดับหน่วยงานเจ้าของข้อมูล	หมายเหตุ
การรักษาความสงบภายในประเทศ	การพัฒนาศักยภาพชุมชนในพื้นที่ชายแดน	ร้อยละเด็กและเยาวชนสามารถเข้าถึงโอกาสทางการศึกษา	0081	จำนวนผู้สำเร็จการศึกษาระดับอุดมศึกษา	Tier 1	มหาวิทยาลัยราชภัฏบุรีรัมย์	จังหวัด	
การรักษาความสงบภายในประเทศ	การพัฒนาศักยภาพชุมชนในพื้นที่ชายแดน	ร้อยละเด็กและเยาวชนสามารถเข้าถึงโอกาสทางการศึกษา	0080	จำนวนผู้สำเร็จการศึกษาระดับอาชีวศึกษา	Tier 1	อาชีวศึกษาจังหวัดบุรีรัมย์	จังหวัด	
การรักษาความสงบภายในประเทศ	กลไกการป้องกันและปราบปรามอาชญากรรม/งานยุติธรรม สืบสวนสอบสวน	จำนวนการจับกุมคดีอาชญากรรมของสำนักงานตำรวจแห่งชาติ จำแนกตามประเภทคดี(ประเภทคดีอาญาและคดีสำคัญตาม พ.ร.บ. ที่มีโทษทางอาญา)	0030	จำนวนการจับกุมคดีความผิดเกี่ยวกับชีวิตร่างกาย และเพศ	Tier 1	ตำรวจภูธรจังหวัดบุรีรัมย์	จังหวัด	
การรักษาความสงบภายในประเทศ	กลไกการป้องกันและปราบปรามอาชญากรรม/งานยุติธรรม สืบสวนสอบสวน	จำนวนการจับกุมคดีอาชญากรรมของสำนักงานตำรวจแห่งชาติ จำแนกตามประเภทคดี(ประเภทคดีอาญาและคดีสำคัญตาม พ.ร.บ. ที่มีโทษทางอาญา)	0031	จำนวนการจับกุมคดีความผิดเกี่ยวกับทรัพย์	Tier 1	ตำรวจภูธรจังหวัดบุรีรัมย์	จังหวัด	
การรักษาความสงบภายในประเทศ	กลไกการป้องกันและปราบปรามอาชญากรรม/งานยุติธรรม สืบสวนสอบสวน	จำนวนการจับกุมคดีอาชญากรรมของสำนักงานตำรวจแห่งชาติ จำแนกตามประเภทคดี(ประเภทคดีอาญาและคดีสำคัญตาม พ.ร.บ. ที่มีโทษทางอาญา)	0033	จำนวนการจับกุมคดีฐานความผิดพิเศษ	Tier 1	ตำรวจภูธรจังหวัดบุรีรัมย์	จังหวัด	
การรักษาความสงบภายในประเทศ	กลไกการป้องกันและปราบปรามอาชญากรรม/งานยุติธรรม สืบสวนสอบสวน	จำนวนการจับกุมคดีอาชญากรรมของสำนักงานตำรวจแห่งชาติ จำแนกตามประเภทคดี(ประเภทคดีอาญาและคดีสำคัญตาม พ.ร.บ. ที่มีโทษทางอาญา)	0032	จำนวนการจับกุมคดีความผิดที่รัฐเป็นผู้เสียหาย	Tier 1	ตำรวจภูธรจังหวัดบุรีรัมย์	จังหวัด	

ตาราง 16 บัญชีสถิติทางการ “บุรีรัมย์สงบสุข” (ต่อ)

ห่วงโซ่คุณค่า (VC)	ปัจจัยแห่งความสำเร็จ (CSF)	ตัวชี้วัด	OS ID	รายการสถิติทางการ	สถานะความพร้อมเผยแพร่ (Tier)	หน่วยงานเจ้าของข้อมูล	ระดับหน่วยงานเจ้าของข้อมูล	หมายเหตุ
การป้องกันและแก้ปัญหาที่มีผลกระทบต่อความมั่นคง	สร้างความปลอดภัยในชีวิตและทรัพย์สิน	ระดับความสำเร็จในการป้องกันและแก้ไขปัญหายาเสพติดในหมู่บ้าน/ชุมชนตามแนวทางประชารัฐ	0117	จำนวนหมู่บ้าน ชุมชนที่มีปัญหายาเสพติด	Tier 1	ศูนย์อำนวยการป้องกันและปราบปรามยาเสพติดจังหวัดบุรีรัมย์	จังหวัด	
การป้องกันและแก้ปัญหาที่มีผลกระทบต่อความมั่นคง	สร้างความปลอดภัยในชีวิตและทรัพย์สิน	ระดับความสำเร็จในการป้องกันและแก้ไขปัญหายาเสพติดในหมู่บ้าน/ชุมชนตามแนวทางประชารัฐ	0116	จำนวนหมู่บ้าน ชุมชนที่มีการป้องกันและแก้ไขปัญหายาเสพติดตามแนวทางประชารัฐ	Tier 1	ศูนย์อำนวยการป้องกันและปราบปรามยาเสพติดจังหวัดบุรีรัมย์	จังหวัด	
การป้องกันและแก้ปัญหาที่มีผลกระทบต่อความมั่นคง	สร้างความปลอดภัยในชีวิตและทรัพย์สิน	ระดับความสำเร็จในการป้องกันและแก้ไขปัญหายาเสพติดในหมู่บ้าน/ชุมชนตามแนวทางประชารัฐ	0086	จำนวนผู้เสพ ผู้ติดยาเสพติด	Tier 1	ศูนย์อำนวยการป้องกันและปราบปรามยาเสพติดจังหวัดบุรีรัมย์	จังหวัด	
การป้องกันและแก้ปัญหาที่มีผลกระทบต่อความมั่นคง	สร้างความปลอดภัยในชีวิตและทรัพย์สิน	ระดับความสำเร็จในการป้องกันและแก้ไขปัญหายาเสพติดในหมู่บ้าน/ชุมชนตามแนวทางประชารัฐ	0087	จำนวนผู้เสพ ผู้ติดยาเสพติดที่ได้รับการบำบัดฟื้นฟูและได้รับการติดตามดูแลอย่างต่อเนื่อง	Tier 1	ศูนย์อำนวยการป้องกันและปราบปรามยาเสพติดจังหวัดบุรีรัมย์	จังหวัด	

ตาราง 16 บัญชีสถิติทางการ “บุรีรัมย์สงบสุข” (ต่อ)

ห่วงโซ่คุณค่า (VC)	ปัจจัยแห่งความสำเร็จ (CSF)	ตัวชี้วัด	OS ID	รายการสถิติทางการ	สถานะความพร้อมเผยแพร่ (Tier)	หน่วยงานเจ้าของข้อมูล	ระดับหน่วยงานเจ้าของข้อมูล	หมายเหตุ
การป้องกันและแก้ปัญหาที่มีผลกระทบต่อความมั่นคง	สร้างความปลอดภัยในชีวิตและทรัพย์สิน	ระดับความสำเร็จในการป้องกันผู้ที่อาจเข้าไปเกี่ยวข้องกับยาเสพติด	0086	จำนวนผู้เสพ ผู้ติดยาเสพติด	Tier 1	ศูนย์อำนวยการป้องกันและปราบปรามยาเสพติดจังหวัดบุรีรัมย์	จังหวัด	
การป้องกันและแก้ปัญหาที่มีผลกระทบต่อความมั่นคง	สร้างความปลอดภัยในชีวิตและทรัพย์สิน	ระดับความสำเร็จในการป้องกันผู้ที่อาจเข้าไปเกี่ยวข้องกับยาเสพติด	0035	จำนวนกิจกรรมการรณรงค์ป้องกันปัญหายาเสพติด	Tier 1	ศูนย์อำนวยการป้องกันและปราบปรามยาเสพติดจังหวัดบุรีรัมย์	จังหวัด	
การป้องกันและแก้ปัญหาที่มีผลกระทบต่อความมั่นคง	สภาพแวดล้อมที่เอื้อต่อการเมืองมีเสถียรภาพและธรรมาภิบาล	ร้อยละของหมู่บ้าน/ชุมชนเข้มแข็ง ตามหลักธรรมนูญ	0114	จำนวนหมู่บ้าน	Tier 1	ที่ทำการปกครองจังหวัดบุรีรัมย์	จังหวัด	
การพัฒนากลไกการบริหารจัดการความมั่นคงแบบองค์รวม	ประสิทธิภาพการบริหารขับเคลื่อนจากภาคเอกชน	จำนวนอาสาสมัครป้องกันปราบปรามอาชญากรรมของสำนักงานตำรวจแห่งชาติ จำแนกตามประเภทเครือข่าย (เช่น ตำรวจอาสา)	0122	จำนวนอาสาสมัครป้องกันปราบปรามอาชญากรรมของสำนักงานตำรวจแห่งชาติ จำแนกตามประเภทเครือข่าย(เช่น ตำรวจอาสา)	Tier 2	ตำรวจภูธรจังหวัดบุรีรัมย์	จังหวัด	

3.2 บัญชีสถิติทางการตามตัวชี้วัดการพัฒนาระดับจังหวัด

จากรายงานตัวชี้วัดการพัฒนาระดับจังหวัดและกลุ่มจังหวัด เดือนกันยายน พ.ศ. 2566 ของสำนักงานสภาพัฒนาการเศรษฐกิจและสังคมแห่งชาติ พบว่า จังหวัดบุรีรัมย์ มีตัวชี้วัดต้องพัฒนาในลำดับแรกคือ มิติด้านการพัฒนาคน โดยเฉพาะตัวชี้วัด สัดส่วนประชากรยากจน (ร้อยละ) ประชากรที่เจ็บป่วยที่เป็นผู้ป่วยใน (ร้อยละ) อัตราส่วนประชากรต่อแพทย์ (คน/แพทย์) การเข้าเรียนมัธยมศึกษาตอนปลายและอาชีวศึกษา (ร้อยละ) คะแนนเฉลี่ยการทดสอบ O-NET ระดับมัธยมศึกษาตอนปลาย (คะแนน) เพื่อให้ค่าดัชนีการพัฒนามีค่าสูงกว่าค่ากลางของประเทศ ในขณะเดียวกันต้องมีการพัฒนาในมิติด้านเศรษฐกิจและความมั่งคั่ง ด้านสิ่งแวดล้อม ด้านสันติภาพและยุติธรรม และด้านความเป็นหุ้นส่วนพัฒนาควบคู่กันไปด้วย ซึ่งการพัฒนาในแต่ละมิติจะต้องอาศัยข้อมูลต่าง ๆ ที่เกี่ยวข้องเป็นตัวบ่งชี้ว่าจังหวัดได้มีการพัฒนาไปในทิศทางที่ดีขึ้น ซึ่งมีรายการสถิติที่สำคัญและจำเป็น ตามตัวชี้วัดการพัฒนาจังหวัด ดังตารางที่ 17

ตาราง 17 บัญชีสถิติทางการ “ตัวชี้วัดการพัฒนาระดับจังหวัด จังหวัดบุรีรัมย์”

มิติการพัฒนา	OS ID	รายการสถิติทางการ	สถานะความพร้อมเผยแพร่ (Tier)	หน่วยงานเจ้าของข้อมูล	ระดับหน่วยงานเจ้าของข้อมูล	หมายเหตุ
ด้านการพัฒนาคน	0243	สัดส่วนประชากรยากจน (ร้อยละ)	Tier1	สำนักงานสภาพัฒนาการเศรษฐกิจและสังคมแห่งชาติ	กรม	
ด้านการพัฒนาคน	0128	ทารกแรกเกิดที่มีน้ำหนักต่ำกว่าเกณฑ์ (ร้อยละ)	Tier1	สำนักงานสภาพัฒนาการเศรษฐกิจและสังคมแห่งชาติ	กรม	
ด้านการพัฒนาคน	0126	เด็ก 0 – 5 ปีที่มีพัฒนาการสมวัย (ร้อยละ)	Tier1	สำนักงานสภาพัฒนาการเศรษฐกิจและสังคมแห่งชาติ	กรม	
ด้านการพัฒนาคน	0253	อัตราการคลอดมีชีพในหญิงอายุ 15 – 19 ปี (ต่อประชากรหญิงอายุ 15 – 19 ปีพันคน)	Tier1	สำนักงานสภาพัฒนาการเศรษฐกิจและสังคมแห่งชาติ	กรม	
ด้านการพัฒนาคน	0139	ประชากรที่เจ็บป่วยที่เป็นผู้ป่วยใน (ร้อยละ)	Tier1	สำนักงานสภาพัฒนาการเศรษฐกิจและสังคมแห่งชาติ	กรม	
ด้านการพัฒนาคน	0261	อัตราส่วนประชากรต่อแพทย์ (คน/แพทย์)	Tier1	สำนักงานสภาพัฒนาการเศรษฐกิจและสังคมแห่งชาติ	กรม	
ด้านการพัฒนาคน	0004	การเข้าเรียนมัธยมศึกษาตอนปลายและอาชีวศึกษา (ร้อยละ)	Tier1	สำนักงานสภาพัฒนาการเศรษฐกิจและสังคมแห่งชาติ	กรม	
ด้านการพัฒนาคน	0060	จำนวนปีการศึกษาเฉลี่ยประชากรไทยอายุ 15 – 59 ปี (ปี)	Tier1	สำนักงานสภาพัฒนาการเศรษฐกิจและสังคมแห่งชาติ	กรม	
ด้านการพัฒนาคน	0019	คะแนนเฉลี่ยการทดสอบ O – NET ระดับมัธยมศึกษาตอนปลาย (คะแนน)	Tier1	สำนักงานสภาพัฒนาการเศรษฐกิจและสังคมแห่งชาติ	กรม	

ตาราง 17 บัญชีสถิติทางการ “ตัวชี้วัดการพัฒนาระดับจังหวัด จังหวัดบุรีรัมย์” (ต่อ)

มิติการพัฒนา	OS ID	รายการสถิติทางการ	สถานะความพร้อมเผยแพร่ (Tier)	หน่วยงานเจ้าของข้อมูล	ระดับหน่วยงานเจ้าของข้อมูล	หมายเหตุ
ด้านเศรษฐกิจและความมั่งคั่ง	0257	อัตราการเปลี่ยนแปลงของรายได้เฉลี่ยของเดือนของครัวเรือนในจังหวัด (ร้อยละ)	Tier1	สำนักงานสภาพัฒนาการเศรษฐกิจและสังคมแห่งชาติ	กรม	
ด้านเศรษฐกิจและความมั่งคั่ง	0255	อัตราการเปลี่ยนแปลงของผลิตภัณฑ์จังหวัด (ร้อยละ)	Tier1	สำนักงานสภาพัฒนาการเศรษฐกิจและสังคมแห่งชาติ	กรม	
ด้านเศรษฐกิจและความมั่งคั่ง	0196	มูลค่าผลิตภัณฑ์จังหวัดเฉลี่ยต่อหัว (บาท/คน)	Tier1	สำนักงานสภาพัฒนาการเศรษฐกิจและสังคมแห่งชาติ	กรม	
ด้านเศรษฐกิจและความมั่งคั่ง	0252	อัตราการขยายตัวรายได้ท่องเที่ยว (ร้อยละ)	Tier1	สำนักงานสภาพัฒนาการเศรษฐกิจและสังคมแห่งชาติ	กรม	
ด้านเศรษฐกิจและความมั่งคั่ง	0260	อัตราการว่างงาน (ร้อยละ)	Tier1	สำนักงานสภาพัฒนาการเศรษฐกิจและสังคมแห่งชาติ	กรม	
ด้านเศรษฐกิจและความมั่งคั่ง	0262	อัตราส่วนหนี้เฉลี่ยต่อรายได้เฉลี่ยของครัวเรือน (เท่า)	Tier1	สำนักงานสภาพัฒนาการเศรษฐกิจและสังคมแห่งชาติ	กรม	
ด้านเศรษฐกิจและความมั่งคั่ง	0167	ผลิตภาพแรงงาน (บาท/คน)	Tier1	สำนักงานสภาพัฒนาการเศรษฐกิจและสังคมแห่งชาติ	กรม	
ด้านเศรษฐกิจและความมั่งคั่ง	0222	แรงงานที่มีหลักประกันทางสังคม (ร้อยละ)	Tier1	สำนักงานสภาพัฒนาการเศรษฐกิจและสังคมแห่งชาติ	กรม	
ด้านเศรษฐกิจและความมั่งคั่ง	0016	ครัวเรือนที่มีที่อยู่อาศัยใช้วัสดุคงทนและเป็นของตนเอง (ร้อยละ)	Tier1	สำนักงานสภาพัฒนาการเศรษฐกิจและสังคมแห่งชาติ	กรม	
ด้านเศรษฐกิจและความมั่งคั่ง	0250	หมู่บ้านที่ถนนสายหลักใช้การได้ตลอดปี (ร้อยละ)	Tier1	สำนักงานสภาพัฒนาการเศรษฐกิจและสังคมแห่งชาติ	กรม	

ตาราง 17 บัญชีสถิติทางการ “ตัวชี้วัดการพัฒนาระดับจังหวัด จังหวัดบุรีรัมย์” (ต่อ)

มิติการพัฒนา	OS ID	รายการสถิติทางการ	สถานะความพร้อมเผยแพร่ (Tier)	หน่วยงานเจ้าของข้อมูล	ระดับหน่วยงานเจ้าของข้อมูล	หมายเหตุ
ด้านเศรษฐกิจและความมั่งคั่ง	0246	สัมประสิทธิ์ความไม่เสมอภาคของรายได้	Tier1	สำนักงานสภาพัฒนาการเศรษฐกิจและสังคมแห่งชาติ	กรม	
ด้านสิ่งแวดล้อม	0256	อัตราการเปลี่ยนแปลงของพื้นที่ป่าไม้ในจังหวัด (ร้อยละ)	Tier1	สำนักงานสภาพัฒนาการเศรษฐกิจและสังคมแห่งชาติ	กรม	
ด้านสิ่งแวดล้อม	0244	สัดส่วนปริมาณขยะที่กำจัดถูกต้องต่อปริมาณขยะที่เกิดขึ้น (ร้อยละ)	Tier1	สำนักงานสภาพัฒนาการเศรษฐกิจและสังคมแห่งชาติ	กรม	
ด้านสิ่งแวดล้อม	0015	ครัวเรือนที่เข้าถึงน้ำประปา (ร้อยละ)	Tier1	สำนักงานสภาพัฒนาการเศรษฐกิจและสังคมแห่งชาติ	กรม	
ด้านสิ่งแวดล้อม	0140	ประชากรที่ประสบภัยพิบัติ (ร้อยละ)	Tier1	สำนักงานสภาพัฒนาการเศรษฐกิจและสังคมแห่งชาติ	กรม	
ด้านสิ่งแวดล้อม	0258	อัตราการร้องเรียนปัญหามลพิษ (เรื่องต่อประชากรแสนคน)	Tier1	สำนักงานสภาพัฒนาการเศรษฐกิจและสังคมแห่งชาติ	กรม	
ด้านสันติภาพและยุติธรรม	0006	การแจ้งความคดี ชีวิต ร่างกาย เพศ และคดีประทุษร้ายต่อทรัพย์ (รายต่อประชากรแสนคน)	Tier1	สำนักงานสภาพัฒนาการเศรษฐกิจและสังคมแห่งชาติ	กรม	
ด้านสันติภาพและยุติธรรม	0068	จำนวนผู้ต้องหาคดียาเสพติด (ต่อแสนคน)	Tier1	สำนักงานสภาพัฒนาการเศรษฐกิจและสังคมแห่งชาติ	กรม	
ด้านสันติภาพและยุติธรรม	0067	จำนวนผู้เข้ารับการบำบัดรักษายาเสพติด (ต่อแสนคน)	Tier1	สำนักงานสภาพัฒนาการเศรษฐกิจและสังคมแห่งชาติ	กรม	

ตาราง 17 บัญชีสถิติทางการ “ตัวชี้วัดการพัฒนาระดับจังหวัด จังหวัดบุรีรัมย์” (ต่อ)

มิติการพัฒนา	OS ID	รายการสถิติทางการ	สถานะความพร้อมเผยแพร่ (Tier)	หน่วยงานเจ้าของข้อมูล	ระดับหน่วยงานเจ้าของข้อมูล	หมายเหตุ
ด้านสันติภาพและยุติธรรม	0054	จำนวนเจ้าหน้าที่ตำรวจ (ต่อแสนคน)	Tier1	สำนักงานสภาพัฒนาการเศรษฐกิจและสังคมแห่งชาติ	กรม	
ด้านสันติภาพและยุติธรรม	0005	การฆ่าตัวตายสำเร็จ (รายต่อประชากรแสนคน)	Tier1	สำนักงานสภาพัฒนาการเศรษฐกิจและสังคมแห่งชาติ	กรม	
ด้านความเป็นหุ้นส่วนพัฒนา	0138	ประชากรที่เข้าถึงอินเทอร์เน็ต (ร้อยละ)	Tier1	สำนักงานสภาพัฒนาการเศรษฐกิจและสังคมแห่งชาติ	กรม	
ด้านความเป็นหุ้นส่วนพัฒนา	0189	ภาษีที่ท้องถิ่นจัดเก็บได้ต่อรายได้รวมที่ไม่รวมเงินอุดหนุนและเงินอุดหนุนเฉพาะกิจ (ร้อยละ)	Tier1	สำนักงานสภาพัฒนาการเศรษฐกิจและสังคมแห่งชาติ	กรม	
ด้านความเป็นหุ้นส่วนพัฒนา	0018	ความสามารถในการเบิกจ่ายงบประมาณของจังหวัด (ร้อยละ)	Tier1	สำนักงานสภาพัฒนาการเศรษฐกิจและสังคมแห่งชาติ	กรม	
ด้านความเป็นหุ้นส่วนพัฒนา	0121	จำนวนองค์กรชุมชน (แห่งต่อประชากรแสนคน)	Tier1	สำนักงานสภาพัฒนาการเศรษฐกิจและสังคมแห่งชาติ	กรม	

บทที่ 4

สถานการณ์สถิติทางการ และแนวทางการพัฒนาสถิติทางการ/แผนกำหนดความรับผิดชอบ

4.1 สถานการณ์สถิติทางการ

บัญชีสถิติทางการตามแผนพัฒนาสถิติระดับจังหวัดบุรีรัมย์ พ.ศ. 2566 – 2570 (ฉบับทบทวนประจำปีงบประมาณ พ.ศ. 2567) คือ บัญชีสถิติทางการจังหวัดบุรีรัมย์ ซึ่งประกอบด้วยบัญชีสถิติทางการย่อย 6 บัญชี ดังนี้

4.1.1 บัญชีสถิติทางการ “การท่องเที่ยวของจังหวัดบุรีรัมย์”

4.1.2 บัญชีสถิติทางการ “การผลิต การแปรรูปสินค้าการเกษตรที่มีคุณภาพของจังหวัดบุรีรัมย์”

4.1.3 บัญชีสถิติทางการ “การพัฒนาคุณภาพชีวิตของจังหวัดบุรีรัมย์”

4.1.4 บัญชีสถิติทางการ “ทรัพยากรธรรมชาติสร้างสรรค์ชีวิตและเป็นมิตรต่อสิ่งแวดล้อมอย่างยั่งยืน”

4.1.5 บัญชีสถิติทางการ “บุรีรัมย์สงบสุข”

4.1.6 บัญชีสถิติทางการ “ตัวชี้วัดการพัฒนาระดับจังหวัด จังหวัดบุรีรัมย์"

4.1.1 บัญชีสถิติทางการ “การท่องเที่ยวของจังหวัดบุรีรัมย์”

เป็นชุดข้อมูลประเด็นการพัฒนาจังหวัด ประเด็นที่ 1 ด้านเศรษฐกิจ “เป็นศูนย์กลางการท่องเที่ยวอารยธรรมขอมและกีฬามาตรฐานโลก และการพัฒนาเศรษฐกิจภายใต้การผลิตสินค้าด้านการเกษตรอุตสาหกรรมการท่องเที่ยวและการบริการ” มีรายการสถิติทางการทั้งหมด 50 รายการ มีสถานะความพร้อมเผยแพร่ของข้อมูล ดังนี้

– รายการสถิติทางการที่เป็น Tier 1 จำนวน 47 รายการ คิดเป็นร้อยละ 94.0

– รายการสถิติทางการที่เป็น Tier 2 (มีหน่วยงานรับผิดชอบ) จำนวน 3 รายการ คิดเป็นร้อยละ 6.0

4.1.2 บัญชีสถิติทางการ “การผลิต การแปรรูปสินค้าการเกษตรที่มีคุณภาพของจังหวัดบุรีรัมย์”

เป็นชุดข้อมูลประเด็นการพัฒนาจังหวัด ประเด็นที่ 1 ด้านเศรษฐกิจ “เป็นศูนย์กลางการท่องเที่ยวอารยธรรมขอมและกีฬามาตรฐานโลก และการพัฒนาเศรษฐกิจภายใต้การผลิตสินค้าด้านการเกษตรอุตสาหกรรมการท่องเที่ยวและการบริการ” มีรายการสถิติทางการทั้งหมด 50 รายการ มีสถานะความพร้อมเผยแพร่ของข้อมูล ดังนี้

– รายการสถิติทางการที่เป็น Tier 1 จำนวน 40 รายการ คิดเป็นร้อยละ 80.0

– รายการสถิติทางการที่เป็น Tier 2 (มีหน่วยงานรับผิดชอบ) จำนวน 10 รายการ คิดเป็นร้อยละ 20.0

4.1.3 บัญชีสถิติทางการ "การพัฒนาคุณภาพชีวิตของจังหวัดบุรีรัมย์"

เป็นชุดข้อมูลประเด็นการพัฒนาจังหวัด ประเด็นการพัฒนาที่ 2 ด้านสังคมและคุณภาพชีวิต "คนบุรีรัมย์ มีคุณภาพชีวิตที่ดี มั่นคง ยั่งยืน บนพื้นฐานความพอเพียง " มีรายการสถิติทางการทั้งหมด 82 รายการ มีสถานะความพร้อมเผยแพร่ของข้อมูล ดังนี้

– รายการสถิติทางการที่เป็น Tier 1 จำนวน 79 รายการ คิดเป็นร้อยละ 96.3

– รายการสถิติทางการที่เป็น Tier 2 (มีหน่วยงานรับผิดชอบ) จำนวน 3 รายการ คิดเป็นร้อยละ 3.7

4.1.4 บัญชีสถิติทางการ ""ทรัพยากรธรรมชาติสร้างสรรค์ชีวิตและเป็นมิตรต่อสิ่งแวดล้อม อย่างยั่งยืน"

เป็นชุดข้อมูลประเด็นการพัฒนาจังหวัด ประเด็นการพัฒนาที่ 3 ด้านทรัพยากรธรรมชาติและสิ่งแวดล้อม "ทรัพยากรธรรมชาติสร้างสรรค์ชีวิต และเป็นมิตรต่อสิ่งแวดล้อม อย่างยั่งยืน" มีรายการสถิติทางการทั้งหมด 41 รายการ มีสถานะความพร้อมเผยแพร่ของข้อมูลที่เป็น Tier 1 จำนวน 41 รายการ คิดเป็นร้อยละ 100

4.1.5 บัญชีสถิติทางการ "บุรีรัมย์สงบสุข"

เป็นชุดข้อมูลประเด็นการพัฒนาจังหวัด ประเด็นการพัฒนาที่ 4 ด้านรักษาความมั่นคงและความสงบ "บุรีรัมย์สงบสุข" มีรายการสถิติทางการทั้งหมด 21 มีสถานะความพร้อมเผยแพร่ของข้อมูล ดังนี้

– รายการสถิติทางการที่มีเป็น Tier 1 จำนวน 20 รายการ คิดเป็นร้อยละ 95.2

– รายการสถิติทางการที่เป็น Tier 2 (มีหน่วยงานรับผิดชอบ) จำนวน 1 รายการ คิดเป็นร้อยละ 4.8

4.1.6 บัญชีสถิติทางการ "ตัวชี้วัดการพัฒนาระดับจังหวัด จังหวัดบุรีรัมย์"

เป็นชุดข้อมูลตัวชี้วัดการพัฒนาจังหวัด มีรายการสถิติทางการทั้งหมด 34 รายการ มีสถานะความพร้อมเผยแพร่ของข้อมูลที่เป็น Tier 1 จำนวน 34 รายการ คิดเป็นร้อยละ 100

สรุปจำนวนบัญชีสถิติทางการตามแผนพัฒนาสถิติระดับจังหวัดบุรีรัมย์ พ.ศ. 2566 – 2570 (ฉบับทบทวนประจำปีงบประมาณ พ.ศ. 2567) ดังภาพ 23



ภาพ 23 จำนวนรายการสถิติทางการจำแนกตามบัญชีสถิติทางการและสถานะความพร้อมเผยแพร่ของข้อมูล

4.2 แนวทางการพัฒนารายการสถิติทางการ

4.2.1 รายการสถิติทางการของจังหวัด

บัญชีสถิติทางการจังหวัดบุรีรัมย์ ตามแผนพัฒนาสถิติระดับจังหวัดบุรีรัมย์ พ.ศ. 2566 – 2570 (ฉบับทบทวน ประจำปีงบประมาณ พ.ศ. 2567) มีจำนวนรายการสถิติทางการทั้งสิ้น 263 รายการ โดยมีสถานะความพร้อมเผยแพร่ของข้อมูล (Tier) ดังนี้

1) **รายการสถิติทางการที่กรมเป็นเจ้าของ** จำนวน 71 รายการ โดยมี
   - รายการสถิติทางการที่ความพร้อมเผยแพร่ของข้อมูลเป็น Tier1 จำนวน 70 รายการ
   - รายการสถิติทางการที่ความพร้อมเผยแพร่ของข้อมูลเป็น Tier 2 (มีหน่วยงานรับผิดชอบ) จำนวน 1 รายการ ดังภาพ 24
2) **รายการสถิติทางการที่จังหวัดเป็นเจ้าของ** จำนวน 192 รายการ โดยมี
   - รายการสถิติทางการที่ความพร้อมเผยแพร่ของข้อมูลเป็น Tier1 จำนวน 176 รายการ
   - รายการสถิติทางการที่ความพร้อมเผยแพร่ของข้อมูลเป็น Tier 2 (มีหน่วยงานรับผิดชอบ) จำนวน 16 รายการ

สรุปจำนวนรายการสถิติทางการจำแนกตามตามความเป็นเจ้าของและความพร้อมเผยแพร่ของข้อมูล ดังภาพ 24

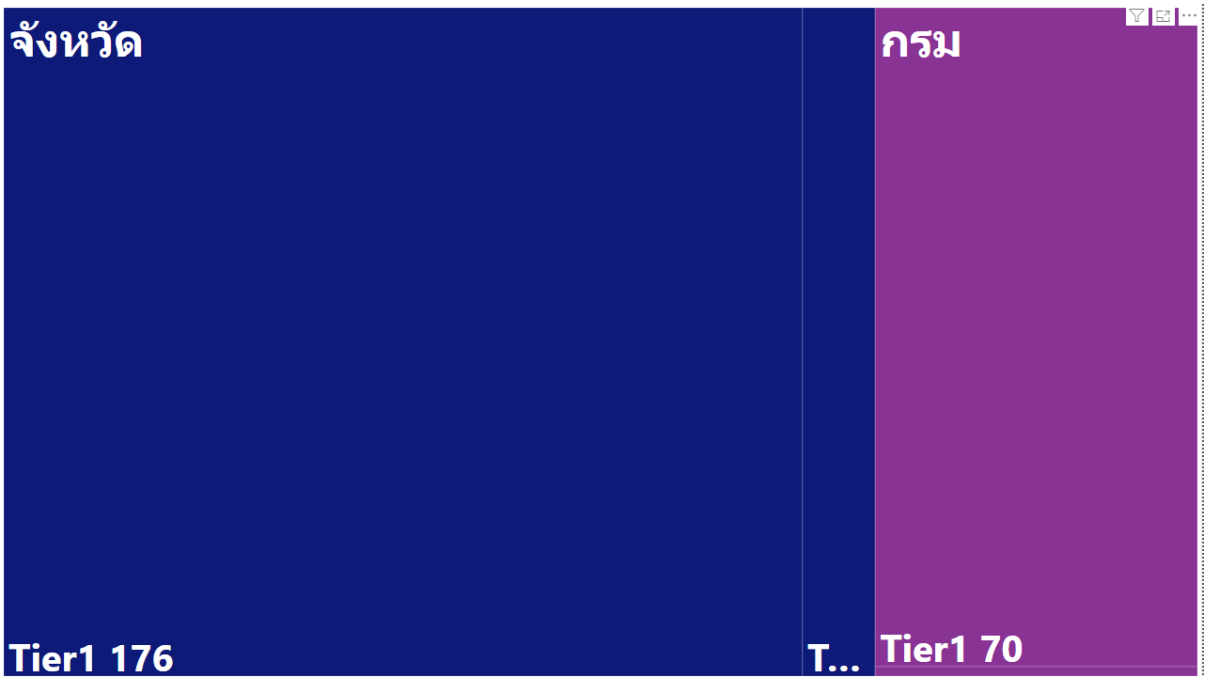

ภาพ 24 จำนวนรายการสถิติทางการจำแนกตามตามความเป็นเจ้าของและความพร้อมเผยแพร่ของข้อมูล

สรุปจำนวนรายการสถิติทางการจำแนกตามบัญชีสถิติทางการ ความพร้อมเผยแพร่ของข้อมูล และความเป็นเจ้าของข้อมูล แสดงดังตาราง 18

ตาราง 18 จำนวนรายการสถิติทางการ จำแนกตามบัญชีสถิติทางการ ความพร้อมเผยแพร่ของข้อมูล และความเป็นเจ้าของข้อมูล

ความพร้อมเผยแพร่ของข้อมูล	Tier 1			Tier 2 (มีหน่วยงานรับผิดชอบ)			Tier 3	รวม
ระดับหน่วยงานเจ้าของข้อมูล / บัญชีสถิติทางการ	กรม	จังหวัด	รวม	กรม	จังหวัด	รวม	รวม	
การท่องเที่ยวของจังหวัดบุรีรัมย์	11	36	47	0	3	3	0	**50**
การผลิต การแปรรูปสินค้าการเกษตรที่มีคุณภาพของจังหวัดบุรีรัมย์	2	38	40	1	9	10	0	**50**
การพัฒนาคุณภาพชีวิตของจังหวัดบุรีรัมย์	16	63	79	0	3	3	0	**82**
ทรัพยากรธรรมชาติสร้างสรรค์ชีวิตและเป็นมิตรต่อสิ่งแวดล้อมอย่างยั่งยืน	7	34	41	0	0	0	0	**41**
บุรีรัมย์สงบสุข	0	20	20	0	1	1	0	**21**
ตัวชี้วัดการพัฒนาจังหวัด	34	0	34	0	0	0	0	**34**
รวมทั้งหมด	70	191	**261**	1	16	**17**	**0**	**278**

1) รายการสถิติทางการที่กรมเป็นเจ้าของ

การพัฒนารายการสถิติทางการจะพิจารณาความพร้อมเผยแพร่ของข้อมูลและหน่วยงานของแต่ละรายการสถิติทางการ เพื่อจัดทำแนวทางการพัฒนารายการสถิติทางการ ซึ่งพบว่า มี**รายการสถิติทางการที่กรมเป็นเจ้าของข้อมูล** จำนวน 71 รายการ ประกอบด้วย

– รายการสถิติทางการที่ความพร้อมเผยแพร่ของข้อมูลเป็น Tier 1 จำนวน 70 รายการ

– รายการสถิติทางการที่ความพร้อมเผยแพร่ของข้อมูลเป็น Tier 2 (มีหน่วยงานรับผิดชอบ) จำนวน 1 รายการ

โดยมีรายละเอียดแสดงดังตาราง 19

ตาราง 19 รายการสถิติทางการที่กรมเป็นเจ้าของข้อมูล จำแนกตามความพร้อมเผยแพร่ของข้อมูล

ลำดับ	OS ID	รายการสถิติทางการ/ชุดข้อมูล	หน่วยงาน	ชื่อบัญชีสถิติทางการ
Tier 1				
1	0201	ร้อยละของครัวเรือนที่มีไฟฟ้าใช้	สำนักงานสถิติแห่งชาติ	ประเด็นการพัฒนาที่ 1
2	0199	ร้อยละของครัวเรือนที่เข้าถึงน้ำประปา	สำนักงานสถิติแห่งชาติ	ประเด็นการพัฒนาที่ 1
3	0166	ผลิตภัณฑ์มวลรวมจังหวัด ณ ราคาประจำปี	สำนักงานสภาพัฒนาการเศรษฐกิจและสังคมแห่งชาติ	ประเด็นการพัฒนาที่ 1
4	0058	จำนวนนักท่องเที่ยว	กรมการท่องเที่ยว	ประเด็นการพัฒนาที่ 1
5	0219	รายได้จากการท่องเที่ยวของนักท่องเที่ยว	กรมการท่องเที่ยว	ประเด็นการพัฒนาที่ 1
6	0021	ค่าใช้จ่ายของนักท่องเที่ยวต่อหัว	กรมการท่องเที่ยว	ประเด็นการพัฒนาที่ 1
7	0215	ระยะเวลาการเข้าพักเฉลี่ยของนักท่องเที่ยว	กรมการท่องเที่ยว	ประเด็นการพัฒนาที่ 1
8	0218	รายได้จากการโดยสารรถไฟ	การรถไฟแห่งประเทศไทย	ประเด็นการพัฒนาที่ 1
9	0173	ผู้โดยสารรถไฟชั้น 1 First class	การรถไฟแห่งประเทศไทย	ประเด็นการพัฒนาที่ 1
10	0174	ผู้โดยสารรถไฟชั้น 2 Second class	การรถไฟแห่งประเทศไทย	ประเด็นการพัฒนาที่ 1
11	0175	ผู้โดยสารรถไฟชั้น 3 Third class	การรถไฟแห่งประเทศไทย	ประเด็นการพัฒนาที่ 1
12	0133	เนื้อที่เกษตรกรรมโดยรวมของจังหวัด	สำนักงานเศรษฐกิจการเกษตร	ประเด็นการพัฒนาที่ 1
13	0100	จำนวนแรงงานภาคการเกษตร	สำนักงานสถิติแห่งชาติ	ประเด็นการพัฒนาที่ 1
14	0220	รายได้เฉลี่ยของครัวเรือนต่อเดือน (บาท)	สำนักงานสถิติแห่งชาติ	ประเด็นการพัฒนาที่ 2
15	0242	สัดส่วนประชากรยากจน (%)	สำนักงานสภาพัฒนาการเศรษฐกิจและสังคมแห่งชาติ	ประเด็นการพัฒนาที่ 2
16	0023	ค่าสัมประสิทธิ์ความไม่เสมอภาคของรายได้หรือค่าสัมประสิทธิ์จีนี (%)	สำนักงานสถิติแห่งชาติ	ประเด็นการพัฒนาที่ 2

ตาราง 19 รายการสถิติทางการที่กรมเป็นเจ้าของข้อมูล จำแนกตามความพร้อมเผยแพร่ของข้อมูล (ต่อ)

ลำดับ	OS ID	รายการสถิติทางการ/ชุดข้อมูล	หน่วยงาน	ชื่อบัญชีสถิติทางการ
17	0200	ร้อยละของครัวเรือนที่มีบ้านและที่ดินเป็นของตนเอง (%)	สำนักงานสถิติแห่งชาติ	ประเด็นการพัฒนาที่ 2
18	0007	การแจ้งความคดีชีวิต ร่างกาย เพศและคดีประทุษร้ายต่อทรัพย์ (รายต่อประชากรแสนคน)	สำนักงานสภาพัฒนาการเศรษฐกิจและสังคมแห่งชาติ	ประเด็นการพัฒนาที่ 2
19	0245	สัดส่วนองค์กรชุมชนต่อประชากรแสนคน	สำนักงานสภาพัฒนาการเศรษฐกิจและสังคมแห่งชาติ	ประเด็นการพัฒนาที่ 2
20	0213	ร้อยละของหมู่บ้านที่ถนนสายหลักใช้การได้ตลอดปี (%)	สำนักงานสภาพัฒนาการเศรษฐกิจและสังคมแห่งชาติ	ประเด็นการพัฒนาที่ 2
21	0045	จำนวนครัวเรือนที่มีการเชื่อมต่ออินเตอร์เน็ต	สำนักงานสถิติแห่งชาติ	ประเด็นการพัฒนาที่ 2
22	0034	จำนวนกำลังแรงงาน	สำนักงานสถิติแห่งชาติ	ประเด็นการพัฒนาที่ 2
23	0098	จำนวนแรงงานนอกระบบ	สำนักงานสถิติแห่งชาติ	ประเด็นการพัฒนาที่ 2
24	0259	อัตราการว่างงาน	สำนักงานสถิติแห่งชาติ	ประเด็นการพัฒนาที่ 2
25	0079	จำนวนผู้ว่างงาน	สำนักงานสถิติแห่งชาติ	ประเด็นการพัฒนาที่ 2
26	0071	จำนวนผู้มีงานทำ	สำนักงานสถิติแห่งชาติ	ประเด็นการพัฒนาที่ 2
27	0181	ผู้สูงอายุที่มีบัตรสวัสดิการแห่งรัฐ	สำนักเศรษฐกิจการคลัง	ประเด็นการพัฒนาที่ 2
28	0182	ผู้สูงอายุมีงานทำในแรงงานในระบบและนอกระบบ	สำนักงานสถิติแห่งชาติ	ประเด็นการพัฒนาที่ 2
29	0014	ข้อมูลครัวเรือนมีรายได้เฉลี่ยต่อคนต่อปี ต่ำกว่าเกณฑ์ความจำเป็นพื้นฐาน (จปฐ.) 38,000 บาท	กรมพัฒนาชุมชน	ประเด็นการพัฒนาที่ 2
30	0089	จำนวนพื้นที่ป่าไม้	กรมป่าไม้	ประเด็นการพัฒนาที่ 3
31	0187	พื้นที่ป่าสงวน	กรมป่าไม้	ประเด็นการพัฒนาที่ 3
32	0186	พื้นที่ป่าชุมชนตาม พ.ร.บ. ป่าชุมชน พ.ศ. ๒๕๖๒	กรมป่าไม้	ประเด็นการพัฒนาที่ 3
33	0053	จำนวนจุดความร้อน (Fire Hotspot)	กรมป่าไม้	ประเด็นการพัฒนาที่ 3
34	0135	บ่อน้ำบาดาลที่ได้รับใบอนุญาต	กรมทรัพยากรน้ำบาดาล	ประเด็นการพัฒนาที่ 3
35	0157	ปริมาณขยะมูลฝอยที่เกิดขึ้น	กรมควบคุมมลพิษ	ประเด็นการพัฒนาที่ 3
36	0156	ปริมาณขยะมูลฝอยที่กำจัดถูกต้อง	กรมควบคุมมลพิษ	ประเด็นการพัฒนาที่ 3
37	0243	สัดส่วนประชากรยากจน (ร้อยละ)	สำนักงานสภาพัฒนาการเศรษฐกิจและสังคมแห่งชาติ	ตัวชี้วัดการพัฒนาระดับจังหวัด

ตาราง 19 รายการสถิติทางการที่กรมเป็นเจ้าของข้อมูล จำแนกตามความพร้อมเผยแพร่ของข้อมูล (ต่อ)

ลำดับ	OS ID	รายการสถิติทางการ/ชุดข้อมูล	หน่วยงาน	ชื่อบัญชีสถิติทางการ
38	0128	ทารกแรกเกิดที่มีน้ำหนักต่ำกว่าเกณฑ์ (ร้อยละ)	สำนักงานสภาพัฒนาการเศรษฐกิจและสังคมแห่งชาติ	ตัวชี้วัดการพัฒนาระดับจังหวัด
39	0126	เด็ก 0 – 5 ปีที่มีพัฒนาการสมวัย (ร้อยละ)	สำนักงานสภาพัฒนาการเศรษฐกิจและสังคมแห่งชาติ	ตัวชี้วัดการพัฒนาระดับจังหวัด
40	0253	อัตราการคลอดมีชีพในหญิงอายุ 15 – 19 ปี (ต่อประชากรหญิงอายุ 15 – 19 ปีพันคน)	สำนักงานสภาพัฒนาการเศรษฐกิจและสังคมแห่งชาติ	ตัวชี้วัดการพัฒนาระดับจังหวัด
41	0139	ประชากรที่เจ็บป่วยที่เป็นผู้ป่วยใน (ร้อยละ)	สำนักงานสภาพัฒนาการเศรษฐกิจและสังคมแห่งชาติ	ตัวชี้วัดการพัฒนาระดับจังหวัด
42	0261	อัตราส่วนประชากรต่อแพทย์ (คน/แพทย์)	สำนักงานสภาพัฒนาการเศรษฐกิจและสังคมแห่งชาติ	ตัวชี้วัดการพัฒนาระดับจังหวัด
43	0004	การเข้าเรียนมัธยมศึกษาตอนปลายและอาชีวศึกษา (ร้อยละ)	สำนักงานสภาพัฒนาการเศรษฐกิจและสังคมแห่งชาติ	ตัวชี้วัดการพัฒนาระดับจังหวัด
44	0060	จำนวนปีการศึกษาเฉลี่ยประชากรไทยอายุ 15 – 59 ปี (ปี)	สำนักงานสภาพัฒนาการเศรษฐกิจและสังคมแห่งชาติ	ตัวชี้วัดการพัฒนาระดับจังหวัด
45	0019	คะแนนเฉลี่ยการทดสอบ O – NET ระดับมัธยมศึกษาตอนปลาย (คะแนน)	สำนักงานสภาพัฒนาการเศรษฐกิจและสังคมแห่งชาติ	ตัวชี้วัดการพัฒนาระดับจังหวัด
46	0257	อัตราการเปลี่ยนแปลงของรายได้เฉลี่ยของเดือนของครัวเรือนในจังหวัด (ร้อยละ)	สำนักงานสภาพัฒนาการเศรษฐกิจและสังคมแห่งชาติ	ตัวชี้วัดการพัฒนาระดับจังหวัด
47	0255	อัตราการเปลี่ยนแปลงของผลิตภัณฑ์จังหวัด (ร้อยละ)	สำนักงานสภาพัฒนาการเศรษฐกิจและสังคมแห่งชาติ	ตัวชี้วัดการพัฒนาระดับจังหวัด
48	0196	มูลค่าผลิตภัณฑ์จังหวัดเฉลี่ยต่อหัว (บาท/คน)	สำนักงานสภาพัฒนาการเศรษฐกิจและสังคมแห่งชาติ	ตัวชี้วัดการพัฒนาระดับจังหวัด
49	0252	อัตราการขยายตัวรายได้ท่องเที่ยว (ร้อยละ)	สำนักงานสภาพัฒนาการเศรษฐกิจและสังคมแห่งชาติ	ตัวชี้วัดการพัฒนาระดับจังหวัด
50	0260	อัตราการว่างงาน (ร้อยละ)	สำนักงานสภาพัฒนาการเศรษฐกิจและสังคมแห่งชาติ	ตัวชี้วัดการพัฒนาระดับจังหวัด
51	0262	อัตราส่วนหนี้เฉลี่ยต่อรายได้เฉลี่ยของครัวเรือน (เท่า)	สำนักงานสภาพัฒนาการเศรษฐกิจและสังคมแห่งชาติ	ตัวชี้วัดการพัฒนาระดับจังหวัด
52	0167	ผลิตภาพแรงงาน (บาท/คน)	สำนักงานสภาพัฒนาการเศรษฐกิจและสังคมแห่งชาติ	ตัวชี้วัดการพัฒนาระดับจังหวัด
53	0222	แรงงานที่มีหลักประกันทางสังคม (ร้อยละ)	สำนักงานสภาพัฒนาการเศรษฐกิจและสังคมแห่งชาติ	ตัวชี้วัดการพัฒนาระดับจังหวัด
54	0016	ครัวเรือนที่มีที่อยู่อาศัยใช้วัสดุคงทนและเป็นของตนเอง (ร้อยละ)	สำนักงานสภาพัฒนาการเศรษฐกิจและสังคมแห่งชาติ	ตัวชี้วัดการพัฒนาระดับจังหวัด
55	0250	หมู่บ้านที่ถนนสายหลักใช้การได้ตลอดปี (ร้อยละ)	สำนักงานสภาพัฒนาการเศรษฐกิจและสังคมแห่งชาติ	ตัวชี้วัดการพัฒนาระดับจังหวัด
56	0246	สัมประสิทธิ์ความไม่เสมอภาคของรายได้	สำนักงานสภาพัฒนาการเศรษฐกิจและสังคมแห่งชาติ	ตัวชี้วัดการพัฒนาระดับจังหวัด
57	0256	อัตราการเปลี่ยนแปลงของพื้นที่ป่าไม้ในจังหวัด (ร้อยละ)	สำนักงานสภาพัฒนาการเศรษฐกิจและสังคมแห่งชาติ	ตัวชี้วัดการพัฒนาระดับจังหวัด

ตาราง 19 รายการสถิติทางการที่กรมเป็นเจ้าของข้อมูล จำแนกตามความพร้อมเผยแพร่ของข้อมูล (ต่อ)

ลำดับ	OS ID	รายการสถิติทางการ/ชุดข้อมูล	หน่วยงาน	ชื่อบัญชีสถิติทางการ
58	0244	สัดส่วนปริมาณขยะที่กำจัดถูกต้องต่อปริมาณขยะที่เกิดขึ้น (ร้อยละ)	สำนักงานสภาพัฒนาการเศรษฐกิจและสังคมแห่งชาติ	ตัวชี้วัดการพัฒนาระดับจังหวัด
59	0015	ครัวเรือนที่เข้าถึงน้ำประปา (ร้อยละ)	สำนักงานสภาพัฒนาการเศรษฐกิจและสังคมแห่งชาติ	ตัวชี้วัดการพัฒนาระดับจังหวัด
60	0140	ประชากรที่ประสบภัยพิบัติ (ร้อยละ)	สำนักงานสภาพัฒนาการเศรษฐกิจและสังคมแห่งชาติ	ตัวชี้วัดการพัฒนาระดับจังหวัด
61	0258	อัตราการร้องเรียนปัญหามลพิษ (เรื่องต่อประชากรแสนคน)	สำนักงานสภาพัฒนาการเศรษฐกิจและสังคมแห่งชาติ	ตัวชี้วัดการพัฒนาระดับจังหวัด
62	0006	การแจ้งความคดี ชีวิต ร่างกาย เพศ และคดีประทุษร้ายต่อทรัพย์ (รายต่อประชากรแสนคน)	สำนักงานสภาพัฒนาการเศรษฐกิจและสังคมแห่งชาติ	ตัวชี้วัดการพัฒนาระดับจังหวัด
63	0068	จำนวนผู้ต้องหาคดียาเสพติด (ต่อแสนคน)	สำนักงานสภาพัฒนาการเศรษฐกิจและสังคมแห่งชาติ	ตัวชี้วัดการพัฒนาระดับจังหวัด
64	0067	จำนวนผู้เข้ารับการบำบัดรักษายาเสพติด (ต่อแสนคน)	สำนักงานสภาพัฒนาการเศรษฐกิจและสังคมแห่งชาติ	ตัวชี้วัดการพัฒนาระดับจังหวัด
65	0054	จำนวนเจ้าหน้าที่ตำรวจ (ต่อแสนคน)	สำนักงานสภาพัฒนาการเศรษฐกิจและสังคมแห่งชาติ	ตัวชี้วัดการพัฒนาระดับจังหวัด
66	0005	การฆ่าตัวตายสำเร็จ (รายต่อประชากรแสนคน)	สำนักงานสภาพัฒนาการเศรษฐกิจและสังคมแห่งชาติ	ตัวชี้วัดการพัฒนาระดับจังหวัด
67	0138	ประชากรที่เข้าถึงอินเทอร์เน็ต (ร้อยละ)	สำนักงานสภาพัฒนาการเศรษฐกิจและสังคมแห่งชาติ	ตัวชี้วัดการพัฒนาระดับจังหวัด
68	0189	ภาษีที่ท้องถิ่นจัดเก็บได้ต่อรายได้รวมที่ไม่รวมเงินอุดหนุนและเงินอุดหนุนเฉพาะกิจ (ร้อยละ)	สำนักงานสภาพัฒนาการเศรษฐกิจและสังคมแห่งชาติ	ตัวชี้วัดการพัฒนาระดับจังหวัด
69	0018	ความสามารถในการเบิกจ่ายงบประมาณของจังหวัด (ร้อยละ)	สำนักงานสภาพัฒนาการเศรษฐกิจและสังคมแห่งชาติ	ตัวชี้วัดการพัฒนาระดับจังหวัด
70	0121	จำนวนองค์กรชุมชน (แห่งต่อประชากรแสนคน)	สำนักงานสภาพัฒนาการเศรษฐกิจและสังคมแห่งชาติ	ตัวชี้วัดการพัฒนาระดับจังหวัด
Tier 2 (มีหน่วยงานรับผิดชอบ)				
1	0240	สัดส่วนของจำนวนพื้นที่ที่เหมาะกับการเพาะปลูกพืชแต่ละชนิด (ข้าว อ้อย มัน สำปะหลัง ทุเรียน ฯลฯ)	สำนักเศรษฐกิจการเกษตร	ประเด็นการพัฒนาที่ 1

2) การพัฒนารายการสถิติทางการที่หน่วยงานในจังหวัดเป็นเจ้าของข้อมูล

การพัฒนารายการสถิติทางการจะพิจารณาความพร้อมเผยแพร่ของข้อมูลและหน่วยงานของแต่ละรายการสถิติทางการ เพื่อจัดทำแนวทางการพัฒนารายการสถิติทางการ ซึ่งพบว่า มี**รายการสถิติทางการที่หน่วยงานในจังหวัดเป็นเจ้าของข้อมูล** จำนวน 192 รายการ ประกอบด้วย

- รายการสถิติทางการที่ความพร้อมเผยแพร่ของข้อมูลเป็น Tier 1 จำนวน 176 รายการ
- รายการสถิติทางการที่ความพร้อมเผยแพร่ของข้อมูลเป็น Tier 2 (มีหน่วยงานรับผิดชอบ) จำนวน 16 รายการ

โดยมีรายละเอียดแสดงดังตาราง 20

ตาราง 20 รายการสถิติทางการที่หน่วยงานในจังหวัดเป็นเจ้าของข้อมูล จำแนกตามความพร้อมเผยแพร่ของข้อมูล

ลำดับ	OS ID	รายการสถิติทางการ/ชุดข้อมูล	หน่วยงาน	ชื่อบัญชีสถิติทางการ
Tier 1				
1	0051	จำนวนโครงการพัฒนาและปรับปรุงระบบสาธารณูปโภคและโครงสร้างพื้นฐาน ทั้งที่ซ่อมแซม ปรับปรุง และสร้างใหม่	สำนักงานจังหวัดบุรีรัมย์	ประเด็นการพัฒนาที่ 1
2	0052	จำนวนงบประมาณพัฒนาและปรับปรุงระบบสาธารณูปโภคและโครงสร้างพื้นฐาน ทั้งที่ซ่อมแซม ปรับปรุง และสร้างใหม่	สำนักงานจังหวัดบุรีรัมย์	ประเด็นการพัฒนาที่ 1
3	0241	สัดส่วนงบประมาณที่ใช้ในการพัฒนาและปรับปรุงระบบสาธารณูปโภคและโครงสร้างพื้นฐาน ต่องบประมาณทั้งหมดของจังหวัด	สำนักงานจังหวัดบุรีรัมย์	ประเด็นการพัฒนาที่ 1
4	0239	สัดส่วนของงบประมาณด้านการท่องเที่ยวที่ได้รับการจัดสรรต่องบประมาณทั้งจังหวัด	สำนักงานจังหวัดบุรีรัมย์	ประเด็นการพัฒนาที่ 1
5	0120	จำนวนแหล่งท่องเที่ยวทุกประเภทในจังหวัด	สำนักงานการท่องเที่ยวและกีฬาจังหวัดบุรีรัมย์	ประเด็นการพัฒนาที่ 1
6	0118	จำนวนแหล่งท่องเที่ยวได้รับการพัฒนาแหล่งท่องเที่ยว	สำนักงานการท่องเที่ยวและกีฬาจังหวัดบุรีรัมย์	ประเด็นการพัฒนาที่ 1
7	0141	ประชากรนกกระเรียนพันธุ์ไทยในธรรมชาติ	ศูนย์เรียนรู้พื้นที่ชุ่มน้ำและนกกระเรียนพันธุ์ไทยจังหวัดบุรีรัมย์	ประเด็นการพัฒนาที่ 1
8	0003	การกระจายของกลุ่มประชากรนกกระเรียนพันธุ์ไทยในธรรมชาติ ณ จังหวัดบุรีรัมย์	ศูนย์เรียนรู้พื้นที่ชุ่มน้ำและนกกระเรียนพันธุ์ไทยจังหวัดบุรีรัมย์	ประเด็นการพัฒนาที่ 1
9	0188	พื้นที่เพาะปลูกเกษตรอินทรีย์บริเวณที่อยู่อาศัยของนกกระเรียน	สำนักงานเกษตรจังหวัดบุรีรัมย์	ประเด็นการพัฒนาที่ 1
10	0150	ปริมาณขยะที่เกิดขึ้นจังหวัดบุรีรัมย์	สำนักงานส่งเสริมการปกครองท้องถิ่นจังหวัดบุรีรัมย์	ประเด็นการพัฒนาที่ 1 ประเด็นการพัฒนาที่ 3
11	0039	จำนวนข้อร้องเรียนปัญหามลภาวะจากการท่องเที่ยวในพื้นที่	สำนักงานทรัพยากรธรรมชาติและสิ่งแวดล้อมจังหวัดบุรีรัมย์	ประเด็นการพัฒนาที่ 1

ตาราง 20 รายการสถิติทางการที่หน่วยงานในจังหวัดเป็นเจ้าของข้อมูล จำแนกตามความพร้อมเผยแพร่ของข้อมูล (ต่อ)

ลำดับ	OS ID	รายการสถิติทางการ/ชุดข้อมูล	หน่วยงาน	ชื่อบัญชีสถิติทางการ
12	0119	จำนวนแหล่งท่องเที่ยวที่มีสิ่งอำนวยความสะดวกขั้นพื้นฐาน	สำนักงานการท่องเที่ยวและกีฬาจังหวัดบุรีรัมย์	ประเด็นการพัฒนาที่ 1
13	0194	มูลค่าจำหน่ายสินค้าของฝากและของที่ระลึกที่ขึ้นทะเบียน OTOP	สำนักงานพัฒนาชุมชนจังหวัดบุรีรัมย์	ประเด็นการพัฒนาที่ 1
14	0112	จำนวนสินค้า ของฝาก ของที่ระลึกของจังหวัดที่เป็นอัตลักษณ์ของบุรีรัมย์	สำนักงานพัฒนาชุมชนจังหวัดบุรีรัมย์	ประเด็นการพัฒนาที่ 1
15	0195	มูลค่าจำหน่ายสินค้าของฝากและของที่ระลึกที่เป็นอัตลักษณ์ของบุรีรัมย์	สำนักงานพัฒนาชุมชนจังหวัดบุรีรัมย์	ประเด็นการพัฒนาที่ 1
16	0113	จำนวนสินค้าของฝากและของที่ระลึกและจำนวนสินค้าของฝากและของที่ระลึกที่ได้มาตรฐาน	สำนักงานพัฒนาชุมชนจังหวัดบุรีรัมย์	ประเด็นการพัฒนาที่ 1
17	0102	จำนวนโรงแรมที่จดทะเบียนในจังหวัด	ที่ทำการปกครองจังหวัดบุรีรัมย์	ประเด็นการพัฒนาที่ 1
18	0057	จำนวนธุรกิจที่พัก โรงแรม Home stay Guest House ที่ได้รับรองมาตรฐาน	ที่ทำการปกครองจังหวัดบุรีรัมย์	ประเด็นการพัฒนาที่ 1
19	0096	จำนวนร้านอาหารและแผงลอยที่ได้รับรองมาตรฐานของกระทรวงสาธารณสุข Clean Food Good Taste	สำนักงานสาธารณสุขจังหวัดบุรีรัมย์	ประเด็นการพัฒนาที่ 1
20	0095	จำนวนร้านอาหารในจังหวัด	สำนักงานสาธารณสุขจังหวัดบุรีรัมย์	ประเด็นการพัฒนาที่ 1
21	0093	จำนวนมัคคุเทศก์ท้องถิ่น ผู้นำเที่ยวที่มีการขึ้นทะเบียน	สำนักงานการท่องเที่ยวและกีฬาจังหวัดบุรีรัมย์	ประเด็นการพัฒนาที่ 1
22	0092	จำนวนมัคคุเทศก์ท้องถิ่น ผู้นำเที่ยวที่ได้รับการอบรม	สำนักงานการท่องเที่ยวและกีฬาจังหวัดบุรีรัมย์	ประเด็นการพัฒนาที่ 1
23	0136	ปฏิทินการท่องเที่ยว	สำนักงานท่องเที่ยวและกีฬาจังหวัดบุรีรัมย์	ประเด็นการพัฒนาที่ 1
24	0169	ผู้เข้าชมอุทยานประวัติศาสตร์พนมรุ้ง	อุทยานประวัติศาสตร์พนมรุ้ง	ประเด็นการพัฒนาที่ 1
25	0168	ผู้เข้าชมปราสาทเมืองต่ำ	อุทยานประวัติศาสตร์พนมรุ้ง	ประเด็นการพัฒนาที่ 1
26	0129	เที่ยวบิน	ท่าอากาศยานจังหวัดบุรีรัมย์	ประเด็นการพัฒนาที่ 1
27	0171	ผู้โดยสารขาเข้า	ท่าอากาศยานจังหวัดบุรีรัมย์	ประเด็นการพัฒนาที่ 1
28	0172	ผู้โดยสารขาออก	ท่าอากาศยานจังหวัดบุรีรัมย์	ประเด็นการพัฒนาที่ 1
29	0234	สถานพยาบาลในจังหวัด	สำนักงานสาธารณสุขจังหวัดบุรีรัมย์	ประเด็นการพัฒนาที่ 1
30	0235	สรุปผลการสำรวจความคิดเห็นของประชาชนเกี่ยวกับการจัดงาน “บุรีรัมย์ มาราธอน”	สำนักงานสถิติจังหวัดบุรีรัมย์	ประเด็นการพัฒนาที่ 1

ตาราง 20 รายการสถิติทางการที่หน่วยงานในจังหวัดเป็นเจ้าของข้อมูล จำแนกตามความพร้อมเผยแพร่ของข้อมูล (ต่อ)

ลำดับ	OS ID	รายการสถิติทางการ/ชุดข้อมูล	หน่วยงาน	ชื่อบัญชีสถิติทางการ
31	0190	มูลค่าการค้าชายแดน (ล้านบาท)	สำนักงานพาณิชย์จังหวัดบุรีรัมย์	ประเด็นการพัฒนาที่ 1
32	0170	ผู้เข้าเยี่ยมชมศูนย์อนุรักษ์พื้นที่ชุ่มน้ำและนกกระเรียนพันธุ์ไทย จังหวัดบุรีรัมย์	ศูนย์เรียนรู้พื้นที่ชุ่มน้ำและนกกระเรียนพันธุ์ไทย จังหวัดบุรีรัมย์	ประเด็นการพัฒนาที่ 1
33	0130	นกกระเรียนพันธุ์ไทยที่พบการจับคู่	ศูนย์เรียนรู้พื้นที่ชุ่มน้ำและนกกระเรียนพันธุ์ไทย จังหวัดบุรีรัมย์	ประเด็นการพัฒนาที่ 1
34	0029	จำนวนกล้อง CCTV ในแหล่งท่องเที่ยวที่สำคัญของจังหวัด	สำนักงานจังหวัดบุรีรัมย์	ประเด็นการพัฒนาที่ 1
35	0041	จำนวนครัวเรือนทำการเกษตร	สำนักงานเกษตรจังหวัดบุรีรัมย์	ประเด็นการพัฒนาที่ 1
36	0091	จำนวนพื้นที่เพาะปลูกเกษตรอินทรีย์	สำนักงานเกษตรจังหวัดบุรีรัมย์	ประเด็นการพัฒนาที่ 1
37	0090	จำนวนพื้นที่เพาะปลูกเกษตรปลอดภัย	สำนักงานเกษตรจังหวัดบุรีรัมย์	ประเด็นการพัฒนาที่ 1
38	0161	ปริมาณน้ำจากแหล่งน้ำชลประทาน	โครงการชลประทานบุรีรัมย์	ประเด็นการพัฒนาที่ 1
39	0162	ปริมาณน้ำฝน	สถานีอุตุนิยมวิทยาบุรีรัมย์	ประเด็นการพัฒนาที่ 1
40	0017	ความชื้นสัมพัทธ์	สถานีอุตุนิยมวิทยาบุรีรัมย์	ประเด็นการพัฒนาที่ 1
41	0001	กลุ่มชุดดินที่พบในจังหวัดบุรีรัมย์	สถานีพัฒนาที่ดินจังหวัดบุรีรัมย์	ประเด็นการพัฒนาที่ 1
42	0065	จำนวนผลตรวจหาสารเคมีตกค้างในเลือดแบบสุ่มจากเกษตรกร	สำนักงานสาธารณสุขจังหวัดบุรีรัมย์	ประเด็นการพัฒนาที่ 1
43	0185	พื้นที่ชลประทาน	โครงการชลประทานบุรีรัมย์	ประเด็นการพัฒนาที่ 1
44	0022	ค่าวิเคราะห์ดินในแต่ละพื้นที่ (ค่า Ph)	สถานีพัฒนาที่ดินจังหวัดบุรีรัมย์	ประเด็นการพัฒนาที่ 1
45	0134	เนื้อที่เพาะปลูกข้าวนาปี	สำนักงานเกษตรจังหวัดบุรีรัมย์	ประเด็นการพัฒนาที่ 1
46	0132	เนื้อที่เก็บเกี่ยวข้าวนาปี	สำนักงานเกษตรจังหวัดบุรีรัมย์	ประเด็นการพัฒนาที่ 1
47	0163	ผลผลิตข้าวนาปีเฉลี่ยต่อไร่	สำนักงานเกษตรจังหวัดบุรีรัมย์	ประเด็นการพัฒนาที่ 1
48	0011	เกษตรกรที่ได้รับการฝึกอบรมตามระบบโรงเรียนเกษตรกร	สำนักงานเกษตรจังหวัดบุรีรัมย์	ประเด็นการพัฒนาที่ 1
49	0251	แหล่งน้ำในเขตพื้นที่ชลประทาน เพื่อส่งเสริมการเกษตร	โครงการชลประทานบุรีรัมย์	ประเด็นการพัฒนาที่ 1
50	0064	จำนวนผลการวิจัยพันธุ์ข้าวคุณภาพดี	ศูนย์วิจัยมหาวิทยาลัยราชภัฏบุรีรัมย์	ประเด็นการพัฒนาที่ 1

ตาราง 20 รายการสถิติทางการที่หน่วยงานในจังหวัดเป็นเจ้าของข้อมูล จำแนกตามความพร้อมเผยแพร่ของข้อมูล (ต่อ)

ลำดับ	OS ID	รายการสถิติทางการ/ชุดข้อมูล	หน่วยงาน	ชื่อบัญชีสถิติทางการ
51	0063	จำนวนผลการวิจัยข้าวหอมมะลิปลอดภัย	ศูนย์วิจัยมหาวิทยาลัยราชภัฏบุรีรัมย์	ประเด็นการพัฒนาที่ 1
52	0103	จำนวนโรงสีชุมชน โรงสีสหกรณ์ ที่ได้รับการส่งเสริมและพัฒนาให้มีความพร้อมเข้าสู่มาตรฐาน GMP	สำนักงานพาณิชย์จังหวัดบุรีรัมย์	ประเด็นการพัฒนาที่ 1
53	0101	จำนวนโรงงานแปรรูปสินค้าเกษตร	สำนักงานอุตสาหกรรมจังหวัดบุรีรัมย์	ประเด็นการพัฒนาที่ 1
54	0002	กลุ่มแม่บ้านเกษตรกรหรือวิสาหกิจชุมชนที่แปรรูปข้าวอินทรีย์	สำนักงานเกษตรจังหวัดบุรีรัมย์	ประเด็นการพัฒนาที่ 1
55	0165	ผลผลิตข้าวหอมมะลิอินทรีย์	ศูนย์เมล็ดพันธุ์ข้าวบุรีรัมย์	ประเด็นการพัฒนาที่ 1
56	0164	ผลผลิตข้าวหอมมะลิดินภูเขาไฟ สู่การรับรองสิ่งบ่งชี้ทางภูมิศาสตร์ (GI)	สำนักงานเกษตรจังหวัดบุรีรัมย์	ประเด็นการพัฒนาที่ 1
57	0062	จำนวนแปลงที่ได้รับการรับรองมาตรฐาน GAP	สำนักงานเกษตรจังหวัดบุรีรัมย์	ประเด็นการพัฒนาที่ 1
58	0094	จำนวนยุ้งฉาง หรือโกดัง หรือสถานที่เก็บรวบรวมสินค้า (Warehouse) ที่ได้มาตรฐานข้าวปลอดภัย	สำนักงานพาณิชย์จังหวัดบุรีรัมย์	ประเด็นการพัฒนาที่ 1
59	0230	สถานที่จำหน่ายไข่สด (ปศุสัตว์ OK)	สำนักงานปศุสัตว์จังหวัดบุรีรัมย์	ประเด็นการพัฒนาที่ 1
60	0231	สถานที่จำหน่ายเนื้อไก่ (ปศุสัตว์ OK)	สำนักงานปศุสัตว์จังหวัดบุรีรัมย์	ประเด็นการพัฒนาที่ 1
61	0233	สถานที่จำหน่ายเนื้อสุกร (ปศุสัตว์ OK)	สำนักงานปศุสัตว์จังหวัดบุรีรัมย์	ประเด็นการพัฒนาที่ 1
62	0232	สถานที่จำหน่ายเนื้อเป็ด (ปศุสัตว์ OK)	สำนักงานปศุสัตว์จังหวัดบุรีรัมย์	ประเด็นการพัฒนาที่ 1
63	0025	โคเนื้อที่ผ่านการเลี้ยงตามระบบมาตรฐานฟาร์ม GAP	สำนักงานปศุสัตว์จังหวัดบุรีรัมย์	ประเด็นการพัฒนาที่ 1
64	0248	สุกรที่ผ่านการเลี้ยงตามระบบมาตรฐานฟาร์ม GAP	สำนักงานปศุสัตว์จังหวัดบุรีรัมย์	ประเด็นการพัฒนาที่ 1
65	0217	ร้านอาหารที่ผ่านเกณฑ์มาตรฐานอาหารของกระทรวงสาธารณสุข (Clean Food Good Taste)	สำนักงานสาธารณสุขจังหวัดบุรีรัมย์	ประเด็นการพัฒนาที่ 1
66	0183	แผงลอยจำหน่ายอาหารที่ผ่านเกณฑ์มาตรฐานของกระทรวงสาธารณสุข (Clean Food Good Taste)	สำนักงานสาธารณสุขจังหวัดบุรีรัมย์	ประเด็นการพัฒนาที่ 1
67	0223	โรงครัวของโรงแรมที่ผ่านมาตรฐานการสุขาภิบาลอาหารในโรงแรม ของกรมอนามัย กระทรวงสาธารณสุข	สำนักงานสาธารณสุขจังหวัดบุรีรัมย์	ประเด็นการพัฒนาที่ 1
68	0127	ตลาดที่ผ่านมาตรฐานตลาดสด น่าซื้อ (Healthy Market)	สำนักงานสาธารณสุขจังหวัดบุรีรัมย์	ประเด็นการพัฒนาที่ 1
69	0263	อาหารริมบาทวิถี (Street Food) ที่ผ่านมาตรฐานอาหารริมบาทวิถี สะอาด ปลอดภัย	สำนักงานสาธารณสุขจังหวัดบุรีรัมย์	ประเด็นการพัฒนาที่ 1
70	0013	ไก่เนื้อที่ผ่านการเลี้ยงตามระบบมาตรฐานฟาร์ม GAP	สำนักงานปศุสัตว์จังหวัดบุรีรัมย์	ประเด็นการพัฒนาที่ 1

ตาราง 20 รายการสถิติทางการที่หน่วยงานในจังหวัดเป็นเจ้าของข้อมูล จำแนกตามความพร้อมเผยแพร่ของข้อมูล (ต่อ)

ลำดับ	OS ID	รายการสถิติทางการ/ชุดข้อมูล	หน่วยงาน	ชื่อบัญชีสถิติทางการ
71	0012	ไก่ไข่ที่ผ่านการเลี้ยงตามระบบมาตรฐานฟาร์ม GAP	สำนักงานปศุสัตว์จังหวัดบุรีรัมย์	ประเด็นการพัฒนาที่ 1
72	0024	โคนมที่ผ่านการเลี้ยงตามระบบมาตรฐานฟาร์ม GAP	สำนักงานปศุสัตว์จังหวัดบุรีรัมย์	ประเด็นการพัฒนาที่ 1
73	0225	วัดทั้งหมด	สำนักงานพระพุทธศาสนาจังหวัดบุรีรัมย์	ประเด็นการพัฒนาที่ 2
74	0184	พระนักเผยแผ่พระพุทธศาสนา	สำนักงานพระพุทธศาสนาจังหวัดบุรีรัมย์	ประเด็นการพัฒนาที่ 2
75	0247	สำนักปฏิบัติธรรมประจำจังหวัดบุรีรัมย์	สำนักงานพระพุทธศาสนาจังหวัดบุรีรัมย์	ประเด็นการพัฒนาที่ 2
76	0249	หน่วยอบรมประชาชนประจำตำบล (อ.ป.ต)	สำนักงานพระพุทธศาสนาจังหวัดบุรีรัมย์	ประเด็นการพัฒนาที่ 2
77	0040	จำนวนคดีอุบัติเหตุการจราจรทางบก	ตำรวจภูธรจังหวัดบุรีรัมย์	ประเด็นการพัฒนาที่ 2
78	0124	จำนวผู้เสียชีวิตจากอุบัติเหตุการจราจรทางบก	ตำรวจภูธรจังหวัดบุรีรัมย์	ประเด็นการพัฒนาที่ 2
79	0069	จำนวนผู้บาดเจ็บจากอุบัติเหตุการจราจรทางบก	ตำรวจภูธรจังหวัดบุรีรัมย์	ประเด็นการพัฒนาที่ 2
80	0030	จำนวนการจับกุมคดีความผิดเกี่ยวกับชีวิตร่างกายและเพศ	ตำรวจภูธรจังหวัดบุรีรัมย์	ประเด็นการพัฒนาที่ 2 ประเด็นการพัฒนาที่ 4
81	0031	จำนวนการจับกุมคดีความผิดเกี่ยวกับทรัพย์	ตำรวจภูธรจังหวัดบุรีรัมย์	ประเด็นการพัฒนาที่ 2 ประเด็นการพัฒนาที่ 4
82	0033	จำนวนการจับกุมคดีฐานความผิดพิเศษ	ตำรวจภูธรจังหวัดบุรีรัมย์	ประเด็นการพัฒนาที่ 2 ประเด็นการพัฒนาที่ 4
83	0032	จำนวนการจับกุมคดีความผิดที่รัฐเป็นผู้เสียหาย	ตำรวจภูธรจังหวัดบุรีรัมย์	ประเด็นการพัฒนาที่ 2 ประเด็นการพัฒนาที่ 4
84	0043	จำนวนครัวเรือนที่ใช้น้ำประปา	การประปาส่วนภูมิภาคสาขาบุรีรัมย์	ประเด็นการพัฒนาที่ 2
85	0044	จำนวนครัวเรือนที่ใช้ไฟฟ้า	การไฟฟ้าส่วนภูมิภาคจังหวัดบุรีรัมย์	ประเด็นการพัฒนาที่ 2
86	0211	ร้อยละของทารกแรกเกิดที่มีน้ำหนักต่ำกว่าเกณฑ์ (%)	สำนักงานสาธารณสุขจังหวัดบุรีรัมย์	ประเด็นการพัฒนาที่ 2
87	0202	ร้อยละของเด็กแรกเกิดถึง 5 ปี มีพัฒนาการสมวัย	สำนักงานสาธารณสุขจังหวัดบุรีรัมย์	ประเด็นการพัฒนาที่ 2
88	0206	ร้อยละของเด็กอายุครบ 2 ปี ที่ได้รับวัคซีน DTP4 OPV4 JE2 รายไตรมาส	สำนักงานสาธารณสุขจังหวัดบุรีรัมย์	ประเด็นการพัฒนาที่ 2
89	0205	ร้อยละของเด็กอายุครบ 2 ขวบ ที่ได้รับวัคซีน OPV4 รายไตรมาส	สำนักงานสาธารณสุขจังหวัดบุรีรัมย์	ประเด็นการพัฒนาที่ 2
90	0204	ร้อยละของเด็กอายุครบ 2 ขวบ ที่ได้รับวัคซีน JE2 รายไตรมาส	สำนักงานสาธารณสุขจังหวัดบุรีรัมย์	ประเด็นการพัฒนาที่ 2
91	0203	ร้อยละของเด็กอายุครบ 2 ขวบ ที่ได้รับวัคซีน DTP4 รายไตรมาส	สำนักงานสาธารณสุขจังหวัดบุรีรัมย์	ประเด็นการพัฒนาที่ 2
92	0207	ร้อยละของเด็กอายุครบ 3 ปี ที่ได้รับวัคซีนไข้สมองอักเสบเจอี รายไตรมาส	สำนักงานสาธารณสุขจังหวัดบุรีรัมย์	ประเด็นการพัฒนาที่ 2

ตาราง 20 รายการสถิติทางการที่หน่วยงานในจังหวัดเป็นเจ้าของข้อมูล จำแนกตามความพร้อมเผยแพร่ของข้อมูล (ต่อ)

ลำดับ	OS ID	รายการสถิติทางการ/ชุดข้อมูล	หน่วยงาน	ชื่อบัญชีสถิติทางการ
93	0208	ร้อยละของเด็กอายุครบ 5 ปี ที่ได้รับวัคซีน DTP OPV ครั้งที่ 5 ในไตรมาส	สำนักงานสาธารณสุข จังหวัดบุรีรัมย์	ประเด็นการพัฒนาที่ 2
94	0209	ร้อยละของเด็กอายุครบ 5 ปี ที่ได้รับวัคซีน DTP ครั้งที่ 5 ในไตรมาส	สำนักงานสาธารณสุข จังหวัดบุรีรัมย์	ประเด็นการพัฒนาที่ 2
95	0210	ร้อยละของเด็กอายุครบ 5 ปี ที่ได้รับวัคซีน OPV ครั้งที่ 5 ในไตรมาส	สำนักงานสาธารณสุข จังหวัดบุรีรัมย์	ประเด็นการพัฒนาที่ 2
96	0074	จำนวนผู้เรียนสำเร็จทางการศึกษา	สำนักงานเขตพื้นที่การศึกษาประถมศึกษาบุรีรัมย์ เขต 1	ประเด็นการพัฒนาที่ 2 ประเด็นการพัฒนาที่ 4
97	0075	จำนวนผู้เรียนสำเร็จทางการศึกษา	สำนักงานเขตพื้นที่การศึกษาประถมศึกษาบุรีรัมย์ เขต 2	ประเด็นการพัฒนาที่ 2 ประเด็นการพัฒนาที่ 4
98	0076	จำนวนผู้เรียนสำเร็จทางการศึกษา	สำนักงานเขตพื้นที่การศึกษาประถมศึกษาบุรีรัมย์ เขต 3	ประเด็นการพัฒนาที่ 2 ประเด็นการพัฒนาที่ 4
99	0077	จำนวนผู้เรียนสำเร็จทางการศึกษา	สำนักงานเขตพื้นที่การศึกษาประถมศึกษาบุรีรัมย์ เขต 4	ประเด็นการพัฒนาที่ 2 ประเด็นการพัฒนาที่ 4
100	0078	จำนวนผู้เรียนสำเร็จทางการศึกษา	สำนักงานเขตพื้นที่การศึกษามัธยมศึกษาบุรีรัมย์	ประเด็นการพัฒนาที่ 2 ประเด็นการพัฒนาที่ 4
101	0107	จำนวนสถานศึกษาในระบบ	สำนักงานเขตพื้นที่การศึกษาประถมศึกษาบุรีรัมย์ เขต 1	ประเด็นการพัฒนาที่ 2
102	0108	จำนวนสถานศึกษาในระบบ	สำนักงานเขตพื้นที่การศึกษาประถมศึกษาบุรีรัมย์ เขต 2	ประเด็นการพัฒนาที่ 2
103	0109	จำนวนสถานศึกษาในระบบ	สำนักงานเขตพื้นที่การศึกษาประถมศึกษาบุรีรัมย์ เขต 3	ประเด็นการพัฒนาที่ 2
104	0110	จำนวนสถานศึกษาในระบบ	สำนักงานเขตพื้นที่การศึกษาประถมศึกษาบุรีรัมย์ เขต 4	ประเด็นการพัฒนาที่ 2
105	0111	จำนวนสถานศึกษาในระบบ	สำนักงานเขตพื้นที่การศึกษามัธยมศึกษาบุรีรัมย์	ประเด็นการพัฒนาที่ 2
106	0072	จำนวนผู้เรียนนอกระบบ	สำนักงานส่งเสริมการเรียนรู้จังหวัดบุรีรัมย์	ประเด็นการพัฒนาที่ 2 ประเด็นการพัฒนาที่ 4
107	0073	จำนวนผู้เรียนสำเร็จการศึกษานอกระบบ(ผู้จบการศึกษา)	สำนักงานส่งเสริมการเรียนรู้จังหวัดบุรีรัมย์	ประเด็นการพัฒนาที่ 2 ประเด็นการพัฒนาที่ 4

ตาราง 20 รายการสถิติทางการที่หน่วยงานในจังหวัดเป็นเจ้าของข้อมูล จำแนกตามความพร้อมเผยแพร่ของข้อมูล (ต่อ)

ลำดับ	OS ID	รายการสถิติทางการ/ชุดข้อมูล	หน่วยงาน	ชื่อบัญชีสถิติทางการ
108	0097	จำนวนแรงงานที่ได้รับการพัฒนาทักษะฝีมือแรงงานและการเตรียมความพร้อมก่อนเข้าสู่ตลาดแรงงาน	สถาบันพัฒนาฝีมือแรงงาน 37 บุรีรัมย์	ประเด็นการพัฒนาที่ 2
109	0038	จำนวนของแรงงานที่ได้รับการคุ้มครองสิทธิการประกันสังคมตามกฎหมายแรงงาน	สำนักงานประกันสังคมจังหวัดบุรีรัมย์	ประเด็นการพัฒนาที่ 2
110	0099	จำนวนแรงงานนอกระบบได้รับการพัฒนาและการส่งเสริมอาชีพเพื่อเป็นรายได้เสริม	สำนักงานแรงงานจังหวัดบุรีรัมย์	ประเด็นการพัฒนาที่ 2
111	0212	ร้อยละของแรงงานที่มีประกันสังคม	สำนักงานประกันสังคมจังหวัดบุรีรัมย์	ประเด็นการพัฒนาที่ 2
112	0070	จำนวนผู้ประกันตนตามมาตรา 33 มาตรา 39 และมาตรา 40	สำนักงานประกันสังคมจังหวัดบุรีรัมย์	ประเด็นการพัฒนาที่ 2
113	0059	จำนวนประชากรสูงอายุ 60 ปี ขึ้นไป	ที่ทำการปกครองจังหวัดบุรีรัมย์	ประเด็นการพัฒนาที่ 2
114	0037	จำนวนของผู้สูงอายุที่ได้รับการพัฒนาศักยภาพ	สำนักงานพัฒนาสังคมและความมั่นคงของมนุษย์จังหวัดบุรีรัมย์	ประเด็นการพัฒนาที่ 2
115	0084	จำนวนผู้สูงอายุที่เป็นผู้ป่วย ติดเตียง ติดบ้าน	สำนักงานสาธารณสุขจังหวัดบุรีรัมย์	ประเด็นการพัฒนาที่ 2
116	0083	จำนวนผู้สูงอายุที่ได้รับเบี้ยยังชีพ	สำนักงานพัฒนาสังคมและความมั่นคงของมนุษย์จังหวัดบุรีรัมย์	ประเด็นการพัฒนาที่ 2
117	0085	จำนวนผู้สูงอายุในสถานสงเคราะห์	ศูนย์พัฒนาการจัดสวัสดิการสังคมผู้สูงอายุบ้านบุรีรัมย์	ประเด็นการพัฒนาที่ 2
118	0046	จำนวนคลังปัญญาผู้สูงอายุ	ศูนย์พัฒนาการจัดสวัสดิการสังคมผู้สูงอายุบ้านบุรีรัมย์	ประเด็นการพัฒนาที่ 2
119	0104	จำนวนศูนย์พัฒนาคุณภาพชีวิตและส่งเสริมอาชีพผู้สูงอายุ (ศพอส.)	ศูนย์พัฒนาการจัดสวัสดิการสังคมผู้สูงอายุบ้านบุรีรัมย์	ประเด็นการพัฒนาที่ 2
120	0082	จำนวนผู้สูงอายุที่ได้รับการคัดกรองสุขภาพ 10 เรื่อง	สำนักงานสาธารณสุขจังหวัดบุรีรัมย์	ประเด็นการพัฒนาที่ 2
121	0178	ผู้สูงอายุที่ได้รับเบี้ยยังชีพคนพิการ	สำนักงานส่งเสริมการปกครองท้องถิ่นจังหวัดบุรีรัมย์	ประเด็นการพัฒนาที่ 2
122	0177	ผู้สูงอายุที่เข้าร่วมชมรมหรือกลุ่ม	สำนักงานสาธารณสุขจังหวัดบุรีรัมย์	ประเด็นการพัฒนาที่ 2
123	0125	ชมรมผู้สูงอายุ	สำนักงานสาธารณสุขจังหวัดบุรีรัมย์	ประเด็นการพัฒนาที่ 2
124	0010	กิจกรรมเพื่อพัฒนาผู้สูงอายุ	สำนักงานพัฒนาสังคมและความมั่นคงของมนุษย์จังหวัดบุรีรัมย์	ประเด็นการพัฒนาที่ 2

ตาราง 20 รายการสถิติทางการที่หน่วยงานในจังหวัดเป็นเจ้าของข้อมูล จำแนกตามความพร้อมเผยแพร่ของข้อมูล (ต่อ)

ลำดับ	OS ID	รายการสถิติทางการ/ชุดข้อมูล	หน่วยงาน	ชื่อบัญชีสถิติทางการ
125	0009	กิจกรรมผู้สูงอายุเพื่อส่งเสริมสุขภาพชีวิตที่ดีครอบครัวมีความแข็งแรง	สำนักงานพัฒนาสังคมและความมั่นคงของมนุษย์จังหวัดบุรีรัมย์	ประเด็นการพัฒนาที่ 2
126	0224	โรงเรียนผู้สูงอายุ	สำนักงานพัฒนาสังคมและความมั่นคงของมนุษย์จังหวัดบุรีรัมย์	ประเด็นการพัฒนาที่ 2
127	0131	นักกีฬาผู้สูงอายุ	สำนักงานการท่องเที่ยวและกีฬาจังหวัดบุรีรัมย์	ประเด็นการพัฒนาที่ 2
128	0008	กิจกรรมการแข่งขันกีฬาผู้สูงอายุ	สำนักงานการท่องเที่ยวและกีฬาจังหวัดบุรีรัมย์	ประเด็นการพัฒนาที่ 2
129	0026	โครงการพัฒนาฝีมือแรงงานสำหรับกลุ่มเป้าหมายผู้สูงอายุ	สถาบันพัฒนาฝีมือแรงงาน 37 บุรีรัมย์	ประเด็นการพัฒนาที่ 2
130	0176	ผู้สูงอายุที่เข้าร่วมโครงการพัฒนาฝีมือแรงงานสำหรับกลุ่มเป้าหมายผู้สูงอายุ	สถาบันพัฒนาฝีมือแรงงาน 37 บุรีรัมย์	ประเด็นการพัฒนาที่ 2
131	0180	ผู้สูงอายุที่มาขึ้นทะเบียนหางานทำ	สำนักงานจัดหางานจังหวัดบุรีรัมย์	ประเด็นการพัฒนาที่ 2
132	0179	ผู้สูงอายุที่ถูกคุมขังอยู่ในเรือนจำ	เรือนจำจังหวัดบุรีรัมย์	ประเด็นการพัฒนาที่ 2
133	0137	ประชากรจังหวัดบุรีรัมย์	ที่ทำการปกครองจังหวัดบุรีรัมย์	ประเด็นการพัฒนาที่ 2
134	0214	ร้อยละผู้สูงอายุ	ที่ทำการปกครองจังหวัดบุรีรัมย์	ประเด็นการพัฒนาที่ 2
135	0106	จำนวนสถานพยาบาลที่มีช่องทางพิเศษบริการผู้สูงอายุให้สามารถเข้าถึงซึ่งบริการสุขภาพได้สะดวกรวดเร็ว	สำนักงานสาธารณสุขจังหวัดบุรีรัมย์	ประเด็นการพัฒนาที่ 2
136	0048	จำนวนเครือข่ายอาสาสมัครพิทักษ์ทรัพยากรธรรมชาติและสิ่งแวดล้อมระดับตำบล	สำนักงานทรัพยากรธรรมชาติและสิ่งแวดล้อมจังหวัดบุรีรัมย์	ประเด็นการพัฒนาที่ 3
137	0049	จำนวนเครือข่ายอาสาสมัครพิทักษ์ทรัพยากรธรรมชาติและสิ่งแวดล้อมระดับอำเภอ	สำนักงานทรัพยากรธรรมชาติและสิ่งแวดล้อมจังหวัดบุรีรัมย์	ประเด็นการพัฒนาที่ 3
138	0047	จำนวนเครือข่ายอาสาสมัครพิทักษ์ทรัพยากรธรรมชาติและสิ่งแวดล้อมระดับจังหวัด	สำนักงานทรัพยากรธรรมชาติและสิ่งแวดล้อมจังหวัดบุรีรัมย์	ประเด็นการพัฒนาที่ 3
139	0146	ปริมาณการใช้พลังงานทดแทน	สำนักงานพลังงานจังหวัดบุรีรัมย์	ประเด็นการพัฒนาที่ 3
140	0145	ปริมาณการใช้พลังงานขั้นสุดท้าย	สำนักงานพลังงานจังหวัดบุรีรัมย์	ประเด็นการพัฒนาที่ 3
141	0236	สัดส่วนการใช้พลังงานขั้นสุดท้ายต่อประชากร	สำนักงานพลังงานจังหวัดบุรีรัมย์	ประเด็นการพัฒนาที่ 3
142	0238	สัดส่วนการใช้พลังงานทดแทนต่อปริมาณการใช้พลังงานขั้นสุดท้าย	สำนักงานพลังงานจังหวัดบุรีรัมย์	ประเด็นการพัฒนาที่ 3

ตาราง 20 รายการสถิติทางการที่หน่วยงานในจังหวัดเป็นเจ้าของข้อมูล จำแนกตามความพร้อมเผยแพร่ของข้อมูล (ต่อ)

ลำดับ	OS ID	รายการสถิติทางการ/ชุดข้อมูล	หน่วยงาน	ชื่อบัญชีสถิติทางการ
143	0237	สัดส่วนการใช้พลังงานขั้นสุดท้ายต่อผลิตภัณฑ์มวลรวมจังหวัด	สำนักงานพลังงานจังหวัดบุรีรัมย์	ประเด็นการพัฒนาที่ 3
144	0152	ปริมาณขยะที่ถูกนำไปใช้ประโยชน์	สำนักงานส่งเสริมการปกครองท้องถิ่นจังหวัดบุรีรัมย์	ประเด็นการพัฒนาที่ 3
145	0153	ปริมาณขยะที่มีการเก็บขนไปกำจัด	สำนักงานส่งเสริมการปกครองท้องถิ่นจังหวัดบุรีรัมย์	ประเด็นการพัฒนาที่ 3
146	0160	ปริมาณขยะสะสม	สำนักงานส่งเสริมการปกครองท้องถิ่นจังหวัดบุรีรัมย์	ประเด็นการพัฒนาที่ 3
147	0144	ปริมาณการกำจัดขยะ	สำนักงานส่งเสริมการปกครองท้องถิ่นจังหวัดบุรีรัมย์	ประเด็นการพัฒนาที่ 3
148	0148	ปริมาณขยะที่กำจัดถูกต้อง	สำนักงานส่งเสริมการปกครองท้องถิ่นจังหวัดบุรีรัมย์	ประเด็นการพัฒนาที่ 3
149	0149	ปริมาณขยะที่กำจัดไม่ถูกต้อง	สำนักงานส่งเสริมการปกครองท้องถิ่นจังหวัดบุรีรัมย์	ประเด็นการพัฒนาที่ 3
150	0105	จำนวนสถานที่กำจัดขยะ	สำนักงานส่งเสริมการปกครองท้องถิ่นจังหวัดบุรีรัมย์	ประเด็นการพัฒนาที่ 3
151	0028	จำนวน อปท. ที่มีการให้บริการจัดเก็บขยะมูลฝอย	สำนักงานส่งเสริมการปกครองท้องถิ่นจังหวัดบุรีรัมย์	ประเด็นการพัฒนาที่ 3
152	0229	สถานที่กำจัดขยะมูลฝอยแบบถูกต้องตามหลักสุขาภิบาล	สำนักงานส่งเสริมการปกครองท้องถิ่นจังหวัดบุรีรัมย์	ประเด็นการพัฒนาที่ 3
153	0151	ปริมาณขยะที่เกิดขึ้นในชุมชน	สำนักงานส่งเสริมการปกครองท้องถิ่นจังหวัดบุรีรัมย์	ประเด็นการพัฒนาที่ 3
154	0155	ปริมาณขยะมูลฝอยติดเชื้อในเขต อปท.	สำนักงานส่งเสริมการปกครองท้องถิ่นจังหวัดบุรีรัมย์	ประเด็นการพัฒนาที่ 3
155	0154	ปริมาณขยะมูลฝอยติดเชื้อที่กำจัดอย่างถูกต้อง	สำนักงานส่งเสริมการปกครองท้องถิ่นจังหวัดบุรีรัมย์	ประเด็นการพัฒนาที่ 3
156	0143	ปริมาณกากอุตสาหกรรมที่เกิดขึ้นในเขต อปท.	สำนักงานส่งเสริมการปกครองท้องถิ่นจังหวัดบุรีรัมย์	ประเด็นการพัฒนาที่ 3

ตาราง 20 รายการสถิติทางการที่หน่วยงานในจังหวัดเป็นเจ้าของข้อมูล จำแนกตามความพร้อมเผยแพร่ของข้อมูล (ต่อ)

ลำดับ	OS ID	รายการสถิติทางการ/ชุดข้อมูล	หน่วยงาน	ชื่อบัญชีสถิติทางการ
157	0142	ปริมาณกากอุตสาหกรรมที่กำจัดอย่างถูกต้อง	สำนักงานส่งเสริมการปกครองท้องถิ่นจังหวัดบุรีรัมย์	ประเด็นการพัฒนาที่ 3
158	0158	ปริมาณขยะมูลฝอยแยกประเภทในเขต อปท. ขยะรีไซเคิล	สำนักงานส่งเสริมการปกครองท้องถิ่นจังหวัดบุรีรัมย์	ประเด็นการพัฒนาที่ 3
159	0159	ปริมาณขยะมูลฝอยแยกประเภทในเขต อปท. ขยะอินทรีย์	สำนักงานส่งเสริมการปกครองท้องถิ่นจังหวัดบุรีรัมย์	ประเด็นการพัฒนาที่ 3
160	0197	รถขยะขนาดเล็ก 4 ล้อ	สำนักงานส่งเสริมการปกครองท้องถิ่นจังหวัดบุรีรัมย์	ประเด็นการพัฒนาที่ 3
161	0198	รถขยะขนาดใหญ่ 6 ล้อ	สำนักงานส่งเสริมการปกครองท้องถิ่นจังหวัดบุรีรัมย์	ประเด็นการพัฒนาที่ 3
162	0020	ค่าใช้จ่ายการบริหารจัดการขยะมูลฝอย	สำนักงานส่งเสริมการปกครองท้องถิ่นจังหวัดบุรีรัมย์	ประเด็นการพัฒนาที่ 3
163	0228	สถานที่กำจัดขยะโดยการฝังกลบ	สำนักงานส่งเสริมการปกครองท้องถิ่นจังหวัดบุรีรัมย์	ประเด็นการพัฒนาที่ 3
164	0227	สถานที่กำจัดขยะโดยการเผา	สำนักงานส่งเสริมการปกครองท้องถิ่นจังหวัดบุรีรัมย์	ประเด็นการพัฒนาที่ 3
165	0226	สถานที่กำจัดขยะโดยการทำปุ๋ย	สำนักงานส่งเสริมการปกครองท้องถิ่นจังหวัดบุรีรัมย์	ประเด็นการพัฒนาที่ 3
166	0216	ร้านรับซื้อของเก่าที่จดทะเบียน	ที่ทำการปกครองจังหวัดบุรีรัมย์	ประเด็นการพัฒนาที่ 3
167	0147	ปริมาณขยะตามมาตรการลดและคัดแยกขยะมูลฝอยในหน่วยงานภาครัฐ	สำนักงานทรัพยากรธรรมชาติและสิ่งแวดล้อมจังหวัดบุรีรัมย์	ประเด็นการพัฒนาที่ 3
168	0221	เรื่องร้องเรียนด้านปัญหาสิ่งแวดล้อม	สำนักงานทรัพยากรธรรมชาติและสิ่งแวดล้อมจังหวัดบุรีรัมย์	ประเด็นการพัฒนาที่ 3
169	0081	จำนวนผู้สำเร็จการศึกษาระดับอุดมศึกษา	มหาวิทยาลัยราชภัฏบุรีรัมย์	ประเด็นการพัฒนาที่ 4
170	0080	จำนวนผู้สำเร็จการศึกษาระดับอาชีวศึกษา	อาชีวศึกษาจังหวัดบุรีรัมย์	ประเด็นการพัฒนาที่ 4
171	0117	จำนวนหมู่บ้าน ชุมชนที่มีปัญหายาเสพติด	ศูนย์อำนวยการป้องกันและปราบปรามยาเสพติดจังหวัดบุรีรัมย์	ประเด็นการพัฒนาที่ 4

ตาราง 20 รายการสถิติทางการที่หน่วยงานในจังหวัดเป็นเจ้าของข้อมูล จำแนกตามความพร้อมเผยแพร่ของข้อมูล (ต่อ)

ลำดับ	OS ID	รายการสถิติทางการ/ชุดข้อมูล	หน่วยงาน	ชื่อบัญชีสถิติทางการ
172	0116	จำนวนหมู่บ้าน ชุมชนที่มีการป้องกันและแก้ไขปัญหายาเสพติดตามแนวทางประชารัฐ	ศูนย์อำนวยการป้องกันและปราบปรามยาเสพติดจังหวัดบุรีรัมย์	ประเด็นการพัฒนาที่ 4
173	0086	จำนวนผู้เสพ ผู้ติดยาเสพติด	ศูนย์อำนวยการป้องกันและปราบปรามยาเสพติดจังหวัดบุรีรัมย์	ประเด็นการพัฒนาที่ 4
174	0087	จำนวนผู้เสพ ผู้ติดยาเสพติดที่ได้รับการบำบัดฟื้นฟูและได้รับการติดตามดูแลอย่างต่อเนื่อง	ศูนย์อำนวยการป้องกันและปราบปรามยาเสพติดจังหวัดบุรีรัมย์	ประเด็นการพัฒนาที่ 4
175	0035	จำนวนกิจกรรมการรณรงค์ป้องกันปัญหายาเสพติด	ศูนย์อำนวยการป้องกันและปราบปรามยาเสพติดจังหวัดบุรีรัมย์	ประเด็นการพัฒนาที่ 4
176	0114	จำนวนหมู่บ้าน	ที่ทำการปกครองจังหวัดบุรีรัมย์	ประเด็นการพัฒนาที่ 4
Tier 2 (มีหน่วยงานรับผิดชอบ)				
1	0027	งบประมาณในการทำประชาสัมพันธ์	สำนักงานจังหวัดบุรีรัมย์	ประเด็นการพัฒนาที่ 1
2	0066	จำนวนผู้เข้าชม website ด้านการท่องเที่ยวของจังหวัด	สำนักงานการท่องเที่ยวและกีฬาจังหวัดบุรีรัมย์	ประเด็นการพัฒนาที่ 1
3	0123	จำนวนอุบัติเหตุที่เกิดกับนักท่องเที่ยว	สำนักงานป้องกันและบรรเทาสาธารณภัยจังหวัดบุรีรัมย์	ประเด็นการพัฒนาที่ 1
4	0036	จำนวนเกษตรกรที่ขึ้นทะเบียนแยกเป็นพืชที่ปลูก	สำนักงานเกษตรจังหวัดบุรีรัมย์	ประเด็นการพัฒนาที่ 1
5	0042	จำนวนครัวเรือนที่ขึ้นทะเบียนแยกเป็นพืชที่ปลูก	สำนักงานเกษตรจังหวัดบุรีรัมย์	ประเด็นการพัฒนาที่ 1
6	0088	จำนวนพื้นที่เกษตรแปลงใหญ่ที่มีการส่งเสริมเทคโนโลยีการผลิตคุณภาพ	สำนักงานเกษตรจังหวัดบุรีรัมย์	ประเด็นการพัฒนาที่ 1
7	0061	จำนวนแปรรูปผลิตภัณฑ์ที่จัดจำแนกตามประเภทสินค้า	สำนักงานพัฒนาชุมชนจังหวัดบุรีรัมย์	ประเด็นการพัฒนาที่ 1
8	0193	มูลค่าการตลาดจากสินค้าเกษตร	สำนักงานเกษตรและสหกรณ์จังหวัดบุรีรัมย์	ประเด็นการพัฒนาที่ 1
9	0192	มูลค่าการตลาดจากการแปรรูปสินค้าเกษตร	สำนักงานเกษตรและสหกรณ์จังหวัดบุรีรัมย์	ประเด็นการพัฒนาที่ 1
10	0055	จำนวนช่องทาง offline การจำหน่ายสินค้าเกษตรปลอดภัยของจังหวัด	สำนักงานพาณิชย์จังหวัดบุรีรัมย์	ประเด็นการพัฒนาที่ 1
11	0056	จำนวนช่องทาง online การจำหน่ายสินค้าเกษตรปลอดภัยของจังหวัด	สำนักงานพาณิชย์จังหวัดบุรีรัมย์	ประเด็นการพัฒนาที่ 1
12	0191	มูลค่าการจำหน่ายของผลิตภัณฑ์เกษตรปลอดภัย	สำนักงานพาณิชย์จังหวัดบุรีรัมย์	ประเด็นการพัฒนาที่ 1

ตาราง 20 รายการสถิติทางการที่หน่วยงานในจังหวัดเป็นเจ้าของข้อมูล จำแนกตามความพร้อมเผยแพร่ของข้อมูล (ต่อ)

ลำดับ	OS ID	รายการสถิติทางการ/ชุดข้อมูล	หน่วยงาน	ชื่อบัญชีสถิติทางการ
13	0050	จำนวนโครงการในการจัดทำโครงการที่เอื้อต่อการพัฒนาครอบครัวและเสริมสร้างศักยภาพมนุษย์	สำนักงานพัฒนาสังคมและความมั่นคงของมนุษย์จังหวัดบุรีรัมย์	ประเด็นการพัฒนาที่ 2
14	0115	จำนวนหมู่บ้าน ชุมชนที่มีการ จัดตั้งชุดอาสาสมัครตำรวจ ชุดรักษาความปลอดภัยหมู่บ้าน	ที่ทำการปกครองจังหวัดบุรีรัมย์	ประเด็นการพัฒนาที่ 2
15	0254	อัตราการประสบอันตรายหรือเจ็บป่วยเนื่องจากการทำงานต่อลูกจ้าง 1,000 คน	สำนักงานประกันสังคมจังหวัดบุรีรัมย์	ประเด็นการพัฒนาที่ 2
16	0122	จำนวนอาสาสมัครป้องกันปราบปรามอาชญากรรมของสำนักงานตำรวจแห่งชาติ จำแนกตามประเภทเครือข่าย(เช่น ตำรวจอาสา)	ตำรวจภูธรจังหวัดบุรีรัมย์	ประเด็นการพัฒนาที่ 4

4.2.2 แนวทางการพัฒนารายการสถิติทางการ

แนวทางการพัฒนารายการสถิติทางการเป็นการพัฒนารายการสถิติทางการทุกรายการที่มีหน่วยงานในจังหวัดเป็นเจ้าของข้อมูล โดยจะสามารถพัฒนาในด้านต่าง ๆ ได้ เช่น ด้านการพัฒนาคุณภาพสถิติทางการ ด้านการจัดทำข้อมูลให้อยู่ในรูปแบบดิจิทัลที่พร้อมใช้สำหรับการวิเคราะห์ ด้านการจัดทำคำอธิบายข้อมูลให้ถูกต้อง ครบถ้วน และสอดคล้องกับทรัพยากร ซึ่งแนวทางการพัฒนารายการสถิติทางการจะมีการจัดทำตามความพร้อมของข้อมูล ประกอบด้วย

- แนวทางการพัฒนารายการสถิติทางการที่ความพร้อมเผยแพร่ของข้อมูลเป็น Tier 1
- แนวทางการพัฒนารายการสถิติทางการที่ความพร้อมเผยแพร่ของข้อมูลเป็น Tier 2 (มีหน่วยงานรับผิดชอบ)
- แนวทางการพัฒนารายการสถิติทางการที่ความพร้อมเผยแพร่ของข้อมูลเป็น Tier 2 (ไม่มีหน่วยงานรับผิดชอบ) และ Tier 3

4.2.2.1 แนวทางการพัฒนารายการสถิติทางการที่ความพร้อมเผยแพร่ของข้อมูลเป็น Tier 1

การพัฒนารายการสถิติทางการที่ความพร้อมเผยแพร่ของข้อมูลเป็น Tier 1 เป็นการดำเนินการพัฒนาเฉพาะรายการทางการที่มีคำนิยามและวิธีการผลิต มีข้อมูลพร้อมเผยแพร่ และมีหน่วยงานรับผิดชอบที่หน่วยงานในจังหวัดเป็นเจ้าของข้อมูล เพื่อให้หน่วยงานเจ้าของข้อมูลนำรายการสถิติทางการขึ้นระบบบัญชีข้อมูลจังหวัด และลงทะเบียนชุดข้อมูลที่อยู่ในหมวดหมู่สาธารณะบนระบบบัญชีข้อมูลภาครัฐ เพื่อแบ่งปันแลกเปลี่ยนข้อมูลสถิติทางการกับหน่วยงานอื่น ๆ รวมทั้งสามารถนำข้อมูลที่มีความพร้อมใช้ ไปวางแผนนโยบาย แผนการปฏิบัติงาน และติดตามประเมินผลการพัฒนาจังหวัด ดังนั้น จำเป็นต้องมีแนวทางการพัฒนารายการสถิติทางการเพื่อให้ข้อมูลมีคุณภาพและตรงตามมาตรฐานสถิติที่สามารถนำไปใช้ในการตัดสินใจได้ โดยมีรายการสถิติทางการที่ความพร้อมเผยแพร่ของข้อมูลเป็น Tier 1 จำนวน 176 รายการ โดยรายละเอียดแสดงดังตาราง 21

ตาราง 21 แนวทางการพัฒนารายการสถิติทางการที่ความพร้อมเผยแพร่ของข้อมูลเป็น Tier 1 ที่หน่วยงานในจังหวัดเป็นเจ้าของข้อมูล

ลำดับ	OS ID	รายการสถิติทางการ	หน่วยงาน	แนวทางการพัฒนา	ผลลัพธ์	ระยะเวลาดำเนินการ ปีงบประมาณ พ.ศ.					หมายเหตุ
						66	67	68	69	70	
1	0051	จำนวนโครงการพัฒนาและปรับปรุงระบบสาธารณูปโภคและโครงสร้างพื้นฐาน ทั้งที่ซ่อมแซม ปรับปรุง และสร้างใหม่	สำนักงานจังหวัดบุรีรัมย์	– สร้างความตระหนักรู้ในความสำคัญของบัญชีข้อมูลภาครัฐ – สนับสนุนการนำชุดข้อมูลลงทะเบียนในระบบบัญชีข้อมูลภาครัฐ	มีรายการสถิติทางการเผยแพร่บนระบบบัญชีข้อมูลภาครัฐ	✓	✓	✓	✓		
2	0052	จำนวนงบประมาณพัฒนาและปรับปรุงระบบสาธารณูปโภคและโครงสร้างพื้นฐาน ทั้งที่ซ่อมแซม ปรับปรุง และสร้างใหม่	สำนักงานจังหวัดบุรีรัมย์	– สร้างความตระหนักรู้ในความสำคัญของบัญชีข้อมูลภาครัฐ – สนับสนุนการนำชุดข้อมูลลงทะเบียนในระบบบัญชีข้อมูลภาครัฐ	มีรายการสถิติทางการเผยแพร่บนระบบบัญชีข้อมูลภาครัฐ	✓	✓	✓	✓		
3	0241	สัดส่วนงบประมาณที่ใช้ในการพัฒนาและปรับปรุงระบบสาธารณูปโภคและโครงสร้างพื้นฐาน ต่องบประมาณทั้งหมดของจังหวัด	สำนักงานจังหวัดบุรีรัมย์	– สร้างความตระหนักรู้ในความสำคัญของบัญชีข้อมูลภาครัฐ – สนับสนุนการนำชุดข้อมูลลงทะเบียนในระบบบัญชีข้อมูลภาครัฐ	มีรายการสถิติทางการเผยแพร่บนระบบบัญชีข้อมูลภาครัฐ	✓	✓	✓	✓		
4	0239	สัดส่วนของงบประมาณด้านการท่องเที่ยวที่ได้รับการจัดสรรต่องบประมาณทั้งจังหวัด	สำนักงานจังหวัดบุรีรัมย์	– สร้างความตระหนักรู้ในความสำคัญของบัญชีข้อมูลภาครัฐ – สนับสนุนการนำชุดข้อมูลลงทะเบียนในระบบบัญชีข้อมูลภาครัฐ	มีรายการสถิติทางการเผยแพร่บนระบบบัญชีข้อมูลภาครัฐ	✓	✓	✓	✓		

ตาราง 21 แนวทางการพัฒนารายการสถิติทางการที่ความพร้อมเผยแพร่ของข้อมูลเป็น Tier 1 ที่หน่วยงานในจังหวัดเป็นเจ้าของข้อมูล (ต่อ)

ลำดับ	OS ID	รายการสถิติทางการ	หน่วยงาน	แนวทางการพัฒนา	ผลลัพธ์	ระยะเวลาดำเนินการ ปีงบประมาณ พ.ศ.					หมายเหตุ
						66	67	68	69	70	
5	0120	จำนวนแหล่งท่องเที่ยวทุกประเภทในจังหวัด	สำนักงานท่องเที่ยวและกีฬาจังหวัดบุรีรัมย์	– สร้างความตระหนักรู้ในความสำคัญของบัญชีข้อมูลภาครัฐ – สนับสนุนการนำชุดข้อมูลลงทะเบียนในระบบบัญชีข้อมูลภาครัฐ	มีรายการสถิติทางการเผยแพร่บนระบบบัญชีข้อมูลภาครัฐ	✓	✓	✓	✓		
6	0118	ร้อยละของแหล่งท่องเที่ยวได้รับการอนุรักษ์/ฟื้นฟู/ปรับปรุง/บูรณะ/พัฒนาแหล่งท่องเที่ยว	สำนักงานท่องเที่ยวและกีฬาจังหวัดบุรีรัมย์	– สร้างความตระหนักรู้ในความสำคัญของบัญชีข้อมูลภาครัฐ – สนับสนุนการนำชุดข้อมูลลงทะเบียนในระบบบัญชีข้อมูลภาครัฐ	มีรายการสถิติทางการเผยแพร่บนระบบบัญชีข้อมูลภาครัฐ	✓	✓	✓	✓		
7	0141	ประชากรนกกระเรียนพันธุ์ไทยในธรรมชาติ	ศูนย์เรียนรู้พื้นที่ชุ่มน้ำและนกกระเรียนพันธุ์ไทยจังหวัดบุรีรัมย์	– สร้างความตระหนักรู้ในความสำคัญของบัญชีข้อมูลภาครัฐ – สนับสนุนการนำชุดข้อมูลลงทะเบียนในระบบบัญชีข้อมูลภาครัฐ	มีรายการสถิติทางการเผยแพร่บนระบบบัญชีข้อมูลภาครัฐ	✓	✓	✓	✓		
8	0003	การกระจายของกลุ่มประชากรนกกระเรียนพันธุ์ไทยในธรรมชาติ ณ จังหวัดบุรีรัมย์	ศูนย์เรียนรู้พื้นที่ชุ่มน้ำและนกกระเรียนพันธุ์ไทยจังหวัดบุรีรัมย์	– สร้างความตระหนักรู้ในความสำคัญของบัญชีข้อมูลภาครัฐ – สนับสนุนการนำชุดข้อมูลลงทะเบียนในระบบบัญชีข้อมูลภาครัฐ	มีรายการสถิติทางการเผยแพร่บนระบบบัญชีข้อมูลภาครัฐ	✓	✓	✓	✓		
9	0188	พื้นที่เพาะปลูกเกษตรอินทรีย์บริเวณที่อยู่อาศัยของนกกระเรียน	สำนักงานเกษตรจังหวัดบุรีรัมย์	– สร้างความตระหนักรู้ในความสำคัญของบัญชีข้อมูลภาครัฐ – สนับสนุนการนำชุดข้อมูลลงทะเบียนในระบบบัญชีข้อมูลภาครัฐ	มีรายการสถิติทางการเผยแพร่บนระบบบัญชีข้อมูลภาครัฐ	✓	✓	✓	✓		
10	0150	ปริมาณขยะที่เกิดขึ้นจังหวัดบุรีรัมย์	สำนักงานส่งเสริมการปกครองท้องถิ่นจังหวัดบุรีรัมย์	– สร้างความตระหนักรู้ในความสำคัญของบัญชีข้อมูลภาครัฐ – สนับสนุนการนำชุดข้อมูลลงทะเบียนในระบบบัญชีข้อมูลภาครัฐ	มีรายการสถิติทางการเผยแพร่บนระบบบัญชีข้อมูลภาครัฐ	✓	✓	✓	✓		

ตาราง 21 แนวทางการพัฒนารายการสถิติทางการที่ความพร้อมเผยแพร่ของข้อมูลเป็น Tier 1 ที่หน่วยงานในจังหวัดเป็นเจ้าของข้อมูล (ต่อ)

ลำดับ	OS ID	รายการสถิติทางการ	หน่วยงาน	แนวทางการพัฒนา	ผลลัพธ์	ระยะเวลาดำเนินการ ปีงบประมาณ พ.ศ.					หมายเหตุ
						66	67	68	69	70	
11	0039	จำนวนข้อร้องเรียนปัญหามลภาวะจากการท่องเที่ยวในพื้นที่	สำนักงานทรัพยากรธรรมชาติและสิ่งแวดล้อมจังหวัดบุรีรัมย์	– สร้างความตระหนักรู้ในความสำคัญของบัญชีข้อมูลภาครัฐ – สนับสนุนการนำชุดข้อมูลลงทะเบียนในระบบบัญชีข้อมูลภาครัฐ	มีรายการสถิติทางการเผยแพร่บนระบบบัญชีข้อมูลภาครัฐ	✓	✓	✓	✓		
12	0119	จำนวนแหล่งท่องเที่ยวที่มีสิ่งอำนวยความขั้นพื้นฐาน	สำนักงานท่องเที่ยวและกีฬาจังหวัดบุรีรัมย์	– สร้างความตระหนักรู้ในความสำคัญของบัญชีข้อมูลภาครัฐ – สนับสนุนการนำชุดข้อมูลลงทะเบียนในระบบบัญชีข้อมูลภาครัฐ	มีรายการสถิติทางการเผยแพร่บนระบบบัญชีข้อมูลภาครัฐ	✓	✓	✓	✓		
13	0194	มูลค่าจำหน่ายสินค้าของฝากและของที่ระลึกที่ขึ้นทะเบียน OTOP	สำนักงานพัฒนาชุมชนจังหวัดบุรีรัมย์	– สร้างความตระหนักรู้ในความสำคัญของบัญชีข้อมูลภาครัฐ – สนับสนุนการนำชุดข้อมูลลงทะเบียนในระบบบัญชีข้อมูลภาครัฐ	มีรายการสถิติทางการเผยแพร่บนระบบบัญชีข้อมูลภาครัฐ	✓	✓	✓	✓		
14	0112	จำนวนสินค้า ของฝาก ของที่ระลึกของจังหวัดที่เป็นอัตลักษณ์ของบุรีรัมย์	สำนักงานพัฒนาชุมชนจังหวัดบุรีรัมย์	– สร้างความตระหนักรู้ในความสำคัญของบัญชีข้อมูลภาครัฐ – สนับสนุนการนำชุดข้อมูลลงทะเบียนในระบบบัญชีข้อมูลภาครัฐ	มีรายการสถิติทางการเผยแพร่บนระบบบัญชีข้อมูลภาครัฐ	✓	✓	✓	✓		
15	0195	มูลค่าจำหน่ายสินค้าของฝากและของที่ระลึกที่เป็นอัตลักษณ์ของบุรีรัมย์	สำนักงานพัฒนาชุมชนจังหวัดบุรีรัมย์	– สร้างความตระหนักรู้ในความสำคัญของบัญชีข้อมูลภาครัฐ – สนับสนุนการนำชุดข้อมูลลงทะเบียนในระบบบัญชีข้อมูลภาครัฐ	มีรายการสถิติทางการเผยแพร่บนระบบบัญชีข้อมูลภาครัฐ	✓	✓	✓	✓		
16	0113	จำนวนสินค้าของฝากและของที่ระลึกและจำนวนสินค้าของฝากและของที่ระลึกที่ได้มาตรฐาน	สำนักงานพัฒนาชุมชนจังหวัดบุรีรัมย์	– สร้างความตระหนักรู้ในความสำคัญของบัญชีข้อมูลภาครัฐ – สนับสนุนการนำชุดข้อมูลลงทะเบียนในระบบบัญชีข้อมูลภาครัฐ	มีรายการสถิติทางการเผยแพร่บนระบบบัญชีข้อมูลภาครัฐ	✓	✓	✓	✓		

ตาราง 21 แนวทางการพัฒนารายการสถิติทางการที่ความพร้อมเผยแพร่ของข้อมูลเป็น Tier 1 ที่หน่วยงานในจังหวัดเป็นเจ้าของข้อมูล (ต่อ)

ลำดับ	OS ID	รายการสถิติทางการ	หน่วยงาน	แนวทางการพัฒนา	ผลลัพธ์	ระยะเวลาดำเนินการ ปีงบประมาณ พ.ศ.					หมายเหตุ
						66	67	68	69	70	
17	0102	จำนวนโรงแรมที่จดทะเบียนในจังหวัด	ที่ทำการปกครองจังหวัดบุรีรัมย์	– สร้างความตระหนักรู้ในความสำคัญของบัญชีข้อมูลภาครัฐ – สนับสนุนการนำชุดข้อมูลลงทะเบียนในระบบบัญชีข้อมูลภาครัฐ	มีรายการสถิติทางการเผยแพร่บนระบบบัญชีข้อมูลภาครัฐ	✓	✓	✓	✓		
18	0057	จำนวนธุรกิจที่พัก โรงแรม Home stay Guest House ที่ได้รับรองมาตรฐาน	ที่ทำการปกครองจังหวัดบุรีรัมย์	– สร้างความตระหนักรู้ในความสำคัญของบัญชีข้อมูลภาครัฐ – สนับสนุนการนำชุดข้อมูลลงทะเบียนในระบบบัญชีข้อมูลภาครัฐ	มีรายการสถิติทางการเผยแพร่บนระบบบัญชีข้อมูลภาครัฐ	✓	✓	✓	✓		
19	0096	จำนวนร้านอาหารและแผงลอยที่ได้รับรองมาตรฐานของกระทรวงสาธารณสุข Clean Food Good Taste	สำนักงานสาธารณสุขจังหวัดบุรีรัมย์	– สร้างความตระหนักรู้ในความสำคัญของบัญชีข้อมูลภาครัฐ – สนับสนุนการนำชุดข้อมูลลงทะเบียนในระบบบัญชีข้อมูลภาครัฐ	มีรายการสถิติทางการเผยแพร่บนระบบบัญชีข้อมูลภาครัฐ	✓	✓	✓	✓		
20	0095	จำนวนร้านอาหารในจังหวัด	สำนักงานสาธารณสุขจังหวัดบุรีรัมย์	– สร้างความตระหนักรู้ในความสำคัญของบัญชีข้อมูลภาครัฐ – สนับสนุนการนำชุดข้อมูลลงทะเบียนในระบบบัญชีข้อมูลภาครัฐ	มีรายการสถิติทางการเผยแพร่บนระบบบัญชีข้อมูลภาครัฐ	✓	✓	✓	✓		
21	0093	จำนวนมัคคุเทศก์ท้องถิ่นผู้นำเที่ยวที่มีการขึ้นทะเบียน	สำนักงานท่องเที่ยวและกีฬาจังหวัดบุรีรัมย์	– สร้างความตระหนักรู้ในความสำคัญของบัญชีข้อมูลภาครัฐ – สนับสนุนการนำชุดข้อมูลลงทะเบียนในระบบบัญชีข้อมูลภาครัฐ	มีรายการสถิติทางการเผยแพร่บนระบบบัญชีข้อมูลภาครัฐ	✓	✓	✓	✓		
22	0092	จำนวนมัคคุเทศก์ท้องถิ่นผู้นำเที่ยวที่ได้รับการอบรม	สำนักงานท่องเที่ยวและกีฬาจังหวัดบุรีรัมย์	– สร้างความตระหนักรู้ในความสำคัญของบัญชีข้อมูลภาครัฐ – สนับสนุนการนำชุดข้อมูลลงทะเบียนในระบบบัญชีข้อมูลภาครัฐ	มีรายการสถิติทางการเผยแพร่บนระบบบัญชีข้อมูลภาครัฐ	✓	✓	✓	✓		

ตาราง 21 แนวทางการพัฒนารายการสถิติทางการที่ความพร้อมเผยแพร่ของข้อมูลเป็น Tier 1 ที่หน่วยงานในจังหวัดเป็นเจ้าของข้อมูล (ต่อ)

ลำดับ	OS ID	รายการสถิติทางการ	หน่วยงาน	แนวทางการพัฒนา	ผลลัพธ์	ระยะเวลาดำเนินการ ปีงบประมาณ พ.ศ.					หมายเหตุ
						66	67	68	69	70	
23	0136	ปฏิทินการท่องเที่ยว	สำนักงานท่องเที่ยวและกีฬาจังหวัดบุรีรัมย์	– สร้างความตระหนักรู้ในความสำคัญของบัญชีข้อมูลภาครัฐ – สนับสนุนการนำชุดข้อมูลลงทะเบียนในระบบบัญชีข้อมูลภาครัฐ	มีรายการสถิติทางการเผยแพร่บนระบบบัญชีข้อมูลภาครัฐ	✓	✓	✓	✓		
24	0169	ผู้เข้าชมอุทยานประวัติศาสตร์พนมรุ้ง	อุทยานประวัติศาสตร์พนมรุ้ง	– สร้างความตระหนักรู้ในความสำคัญของบัญชีข้อมูลภาครัฐ – สนับสนุนการนำชุดข้อมูลลงทะเบียนในระบบบัญชีข้อมูลภาครัฐ	มีรายการสถิติทางการเผยแพร่บนระบบบัญชีข้อมูลภาครัฐ	✓	✓	✓	✓		
25	0168	ผู้เข้าชมปราสาทเมืองต่ำ	อุทยานประวัติศาสตร์พนมรุ้ง	– สร้างความตระหนักรู้ในความสำคัญของบัญชีข้อมูลภาครัฐ – สนับสนุนการนำชุดข้อมูลลงทะเบียนในระบบบัญชีข้อมูลภาครัฐ	มีรายการสถิติทางการเผยแพร่บนระบบบัญชีข้อมูลภาครัฐ	✓	✓	✓	✓		
26	0129	เที่ยวบิน	ท่าอากาศยานจังหวัดบุรีรัมย์	– สร้างความตระหนักรู้ในความสำคัญของบัญชีข้อมูลภาครัฐ – สนับสนุนการนำชุดข้อมูลลงทะเบียนในระบบบัญชีข้อมูลภาครัฐ	มีรายการสถิติทางการเผยแพร่บนระบบบัญชีข้อมูลภาครัฐ	✓	✓	✓	✓		
27	0171	ผู้โดยสารขาเข้า	ท่าอากาศยานจังหวัดบุรีรัมย์	– สร้างความตระหนักรู้ในความสำคัญของบัญชีข้อมูลภาครัฐ – สนับสนุนการนำชุดข้อมูลลงทะเบียนในระบบบัญชีข้อมูลภาครัฐ	มีรายการสถิติทางการเผยแพร่บนระบบบัญชีข้อมูลภาครัฐ	✓	✓	✓	✓		
28	0172	ผู้โดยสารขาออก	ท่าอากาศยานจังหวัดบุรีรัมย์	– สร้างความตระหนักรู้ในความสำคัญของบัญชีข้อมูลภาครัฐ – สนับสนุนการนำชุดข้อมูลลงทะเบียนในระบบบัญชีข้อมูลภาครัฐ	มีรายการสถิติทางการเผยแพร่บนระบบบัญชีข้อมูลภาครัฐ	✓	✓	✓	✓		

ตาราง 21 แนวทางการพัฒนารายการสถิติทางการที่ความพร้อมเผยแพร่ของข้อมูลเป็น Tier 1 ที่หน่วยงานในจังหวัดเป็นเจ้าของข้อมูล (ต่อ)

ลำดับ	OS ID	รายการสถิติทางการ	หน่วยงาน	แนวทางการพัฒนา	ผลลัพธ์	ระยะเวลาดำเนินการ ปีงบประมาณ พ.ศ.					หมายเหตุ
						66	67	68	69	70	
29	0234	สถานพยาบาลในจังหวัด	สำนักงานสาธารณสุข จังหวัดบุรีรัมย์	– สร้างความตระหนักรู้ในความสำคัญของบัญชีข้อมูลภาครัฐ – สนับสนุนการนำชุดข้อมูลลงทะเบียนในระบบบัญชีข้อมูลภาครัฐ	มีรายการสถิติทางการเผยแพร่บนระบบบัญชีข้อมูลภาครัฐ	✓	✓	✓	✓		
30	0235	สรุปผลการสำรวจความคิดเห็นของประชาชนเกี่ยวกับการจัดงาน “บุรีรัมย์ มาราธอน”	สำนักงานสถิติจังหวัดบุรีรัมย์	– สร้างความตระหนักรู้ในความสำคัญของบัญชีข้อมูลภาครัฐ – สนับสนุนการนำชุดข้อมูลลงทะเบียนในระบบบัญชีข้อมูลภาครัฐ	มีรายการสถิติทางการเผยแพร่บนระบบบัญชีข้อมูลภาครัฐ	✓	✓	✓	✓		
31	0190	มูลค่าการค้าชายแดน (ล้านบาท)	สำนักงานพาณิชย์จังหวัดบุรีรัมย์	– สร้างความตระหนักรู้ในความสำคัญของบัญชีข้อมูลภาครัฐ – สนับสนุนการนำชุดข้อมูลลงทะเบียนในระบบบัญชีข้อมูลภาครัฐ	มีรายการสถิติทางการเผยแพร่บนระบบบัญชีข้อมูลภาครัฐ	✓	✓	✓	✓		
32	0170	ผู้เข้าเยี่ยมชมศูนย์อนุรักษ์พื้นที่ชุ่มน้ำและนกกระเรียนพันธุ์ไทย จังหวัดบุรีรัมย์	ศูนย์เรียนรู้พื้นที่ชุ่มน้ำและนกกระเรียนพันธุ์ไทยจังหวัดบุรีรัมย์	– สร้างความตระหนักรู้ในความสำคัญของบัญชีข้อมูลภาครัฐ – สนับสนุนการนำชุดข้อมูลลงทะเบียนในระบบบัญชีข้อมูลภาครัฐ	มีรายการสถิติทางการเผยแพร่บนระบบบัญชีข้อมูลภาครัฐ	✓	✓	✓	✓		
33	0130	นกกระเรียนพันธุ์ไทยที่พบการจับคู่	ศูนย์เรียนรู้พื้นที่ชุ่มน้ำและนกกระเรียนพันธุ์ไทยจังหวัดบุรีรัมย์	– สร้างความตระหนักรู้ในความสำคัญของบัญชีข้อมูลภาครัฐ – สนับสนุนการนำชุดข้อมูลลงทะเบียนในระบบบัญชีข้อมูลภาครัฐ	มีรายการสถิติทางการเผยแพร่บนระบบบัญชีข้อมูลภาครัฐ	✓	✓	✓	✓		
34	0029	จำนวนกล้อง CCTV ในแหล่งท่องเที่ยวที่สำคัญของจังหวัด	สำนักงานจังหวัดบุรีรัมย์	– สร้างความตระหนักรู้ในความสำคัญของบัญชีข้อมูลภาครัฐ – สนับสนุนการนำชุดข้อมูลลงทะเบียนในระบบบัญชีข้อมูลภาครัฐ	มีรายการสถิติทางการเผยแพร่บนระบบบัญชีข้อมูลภาครัฐ	✓	✓	✓	✓		

ตาราง 21 แนวทางการพัฒนารายการสถิติทางการที่ความพร้อมเผยแพร่ของข้อมูลเป็น Tier 1 ที่หน่วยงานในจังหวัดเป็นเจ้าของข้อมูล (ต่อ)

ลำดับ	OS ID	รายการสถิติทางการ	หน่วยงาน	แนวทางการพัฒนา	ผลลัพธ์	ระยะเวลาดำเนินการ ปีงบประมาณ พ.ศ.					หมายเหตุ
						66	67	68	69	70	
35	0041	จำนวนครัวเรือนทำการเกษตร	สำนักงานเกษตรจังหวัดบุรีรัมย์	– สร้างความตระหนักรู้ในความสำคัญของบัญชีข้อมูลภาครัฐ – สนับสนุนการนำชุดข้อมูลลงทะเบียนในระบบบัญชีข้อมูลภาครัฐ	มีรายการสถิติทางการเผยแพร่บนระบบบัญชีข้อมูลภาครัฐ	✓	✓	✓	✓		
36	0091	จำนวนพื้นที่เพาะปลูกเกษตรอินทรีย์	สำนักงานเกษตรจังหวัดบุรีรัมย์	– สร้างความตระหนักรู้ในความสำคัญของบัญชีข้อมูลภาครัฐ – สนับสนุนการนำชุดข้อมูลลงทะเบียนในระบบบัญชีข้อมูลภาครัฐ	มีรายการสถิติทางการเผยแพร่บนระบบบัญชีข้อมูลภาครัฐ	✓	✓	✓	✓		
37	0090	จำนวนพื้นที่เพาะปลูกเกษตรปลอดภัย	สำนักงานเกษตรจังหวัดบุรีรัมย์	– สร้างความตระหนักรู้ในความสำคัญของบัญชีข้อมูลภาครัฐ – สนับสนุนการนำชุดข้อมูลลงทะเบียนในระบบบัญชีข้อมูลภาครัฐ	มีรายการสถิติทางการเผยแพร่บนระบบบัญชีข้อมูลภาครัฐ	✓	✓	✓	✓		
38	0161	ปริมาณน้ำจากแหล่งน้ำชลประทาน	โครงการชลประทานบุรีรัมย์	– สร้างความตระหนักรู้ในความสำคัญของบัญชีข้อมูลภาครัฐ – สนับสนุนการนำชุดข้อมูลลงทะเบียนในระบบบัญชีข้อมูลภาครัฐ	มีรายการสถิติทางการเผยแพร่บนระบบบัญชีข้อมูลภาครัฐ	✓	✓	✓	✓		
39	0162	ปริมาณน้ำฝน	สถานีอุตุนิยมวิทยาบุรีรัมย์	– สร้างความตระหนักรู้ในความสำคัญของบัญชีข้อมูลภาครัฐ – สนับสนุนการนำชุดข้อมูลลงทะเบียนในระบบบัญชีข้อมูลภาครัฐ	มีรายการสถิติทางการเผยแพร่บนระบบบัญชีข้อมูลภาครัฐ	✓	✓	✓	✓		
40	0017	ความชื้นสัมพัทธ์	สถานีอุตุนิยมวิทยาบุรีรัมย์	– สร้างความตระหนักรู้ในความสำคัญของบัญชีข้อมูลภาครัฐ – สนับสนุนการนำชุดข้อมูลลงทะเบียนในระบบบัญชีข้อมูลภาครัฐ	มีรายการสถิติทางการเผยแพร่บนระบบบัญชีข้อมูลภาครัฐ	✓	✓	✓	✓		

ตาราง 21 แนวทางการพัฒนารายการสถิติทางการที่ความพร้อมเผยแพร่ของข้อมูลเป็น Tier 1 ที่หน่วยงานในจังหวัดเป็นเจ้าของข้อมูล (ต่อ)

ลำดับ	OS ID	รายการสถิติทางการ	หน่วยงาน	แนวทางการพัฒนา	ผลลัพธ์	ระยะเวลาดำเนินการ ปีงบประมาณ พ.ศ.					หมายเหตุ
						66	67	68	69	70	
41	0001	กลุ่มชุดดินที่พบในจังหวัดบุรีรัมย์	สถานีพัฒนาที่ดินจังหวัดบุรีรัมย์	– สร้างความตระหนักรู้ในความสำคัญของบัญชีข้อมูลภาครัฐ – สนับสนุนการนำชุดข้อมูลลงทะเบียนในระบบบัญชีข้อมูลภาครัฐ	มีรายการสถิติทางการเผยแพร่บนระบบบัญชีข้อมูลภาครัฐ	✓	✓	✓	✓		
42	0065	จำนวนผลตรวจหาสารเคมีตกค้างในเลือดแบบสุ่มจากเกษตรกร	สำนักงานสาธารณสุขจังหวัดบุรีรัมย์	– สร้างความตระหนักรู้ในความสำคัญของบัญชีข้อมูลภาครัฐ – สนับสนุนการนำชุดข้อมูลลงทะเบียนในระบบบัญชีข้อมูลภาครัฐ	มีรายการสถิติทางการเผยแพร่บนระบบบัญชีข้อมูลภาครัฐ	✓	✓	✓	✓		
43	0185	พื้นที่ชลประทาน	โครงการชลประทานบุรีรัมย์	– สร้างความตระหนักรู้ในความสำคัญของบัญชีข้อมูลภาครัฐ – สนับสนุนการนำชุดข้อมูลลงทะเบียนในระบบบัญชีข้อมูลภาครัฐ	มีรายการสถิติทางการเผยแพร่บนระบบบัญชีข้อมูลภาครัฐ	✓	✓	✓	✓		
44	0022	ค่าวิเคราะห์ดินในแต่ละพื้นที่ (ค่า Ph)	สถานีพัฒนาที่ดินจังหวัดบุรีรัมย์	– สร้างความตระหนักรู้ในความสำคัญของบัญชีข้อมูลภาครัฐ – สนับสนุนการนำชุดข้อมูลลงทะเบียนในระบบบัญชีข้อมูลภาครัฐ	มีรายการสถิติทางการเผยแพร่บนระบบบัญชีข้อมูลภาครัฐ	✓	✓	✓	✓		
45	0134	เนื้อที่เพาะปลูกข้าวนาปี	สำนักงานเกษตรจังหวัดบุรีรัมย์	– สร้างความตระหนักรู้ในความสำคัญของบัญชีข้อมูลภาครัฐ – สนับสนุนการนำชุดข้อมูลลงทะเบียนในระบบบัญชีข้อมูลภาครัฐ	มีรายการสถิติทางการเผยแพร่บนระบบบัญชีข้อมูลภาครัฐ	✓	✓	✓	✓		
46	0132	เนื้อที่เก็บเกี่ยวข้าวนาปี	สำนักงานเกษตรจังหวัดบุรีรัมย์	– สร้างความตระหนักรู้ในความสำคัญของบัญชีข้อมูลภาครัฐ – สนับสนุนการนำชุดข้อมูลลงทะเบียนในระบบบัญชีข้อมูลภาครัฐ	มีรายการสถิติทางการเผยแพร่บนระบบบัญชีข้อมูลภาครัฐ	✓	✓	✓	✓		

ตาราง 21 แนวทางการพัฒนารายการสถิติทางการที่ความพร้อมเผยแพร่ของข้อมูลเป็น Tier 1 ที่หน่วยงานในจังหวัดเป็นเจ้าของข้อมูล (ต่อ)

ลำดับ	OS ID	รายการสถิติทางการ	หน่วยงาน	แนวทางการพัฒนา	ผลลัพธ์	ระยะเวลาดำเนินการ ปีงบประมาณ พ.ศ.					หมายเหตุ
						66	67	68	69	70	
47	0163	ผลผลิตข้าวนาปีเฉลี่ยต่อไร่	สำนักงานเกษตรจังหวัดบุรีรัมย์	– สร้างความตระหนักรู้ในความสำคัญของบัญชีข้อมูลภาครัฐ – สนับสนุนการนำชุดข้อมูลลงทะเบียนในระบบบัญชีข้อมูลภาครัฐ	มีรายการสถิติทางการเผยแพร่บนระบบบัญชีข้อมูลภาครัฐ	✓	✓	✓	✓		
48	0011	เกษตรกรที่ได้รับการฝึกอบรมตามระบบโรงเรียนเกษตรกร	สำนักงานเกษตรจังหวัดบุรีรัมย์	– สร้างความตระหนักรู้ในความสำคัญของบัญชีข้อมูลภาครัฐ – สนับสนุนการนำชุดข้อมูลลงทะเบียนในระบบบัญชีข้อมูลภาครัฐ	มีรายการสถิติทางการเผยแพร่บนระบบบัญชีข้อมูลภาครัฐ	✓	✓	✓	✓		
49	0251	แหล่งน้ำในเขตพื้นที่ชลประทาน เพื่อส่งเสริมการเกษตร	โครงการชลประทานบุรีรัมย์	– สร้างความตระหนักรู้ในความสำคัญของบัญชีข้อมูลภาครัฐ – สนับสนุนการนำชุดข้อมูลลงทะเบียนในระบบบัญชีข้อมูลภาครัฐ	มีรายการสถิติทางการเผยแพร่บนระบบบัญชีข้อมูลภาครัฐ	✓	✓	✓	✓		
50	0064	จำนวนผลการวิจัยพันธุ์ข้าวคุณภาพดี	ศูนย์วิจัยมหาวิทยาลัยราชภัฏบุรีรัมย์	– สร้างความตระหนักรู้ในความสำคัญของบัญชีข้อมูลภาครัฐ – สนับสนุนการนำชุดข้อมูลลงทะเบียนในระบบบัญชีข้อมูลภาครัฐ	มีรายการสถิติทางการเผยแพร่บนระบบบัญชีข้อมูลภาครัฐ	✓	✓	✓	✓		
51	0063	จำนวนผลการวิจัยข้าวหอมมะลิปลอดภัย	ศูนย์วิจัยมหาวิทยาลัยราชภัฏบุรีรัมย์	– สร้างความตระหนักรู้ในความสำคัญของบัญชีข้อมูลภาครัฐ – สนับสนุนการนำชุดข้อมูลลงทะเบียนในระบบบัญชีข้อมูลภาครัฐ	มีรายการสถิติทางการเผยแพร่บนระบบบัญชีข้อมูลภาครัฐ	✓	✓	✓	✓		
52	0103	จำนวนโรงสีชุมชน โรงสีสหกรณ์ ที่ได้รับการส่งเสริมและพัฒนาให้มีความพร้อมเข้าสู่มาตรฐาน GMP	สำนักงานพาณิชย์จังหวัดบุรีรัมย์	– สร้างความตระหนักรู้ในความสำคัญของบัญชีข้อมูลภาครัฐ – สนับสนุนการนำชุดข้อมูลลงทะเบียนในระบบบัญชีข้อมูลภาครัฐ	มีรายการสถิติทางการเผยแพร่บนระบบบัญชีข้อมูลภาครัฐ	✓	✓	✓	✓		

ตาราง 21 แนวทางการพัฒนารายการสถิติทางการที่ความพร้อมเผยแพร่ของข้อมูลเป็น Tier 1 ที่หน่วยงานในจังหวัดเป็นเจ้าของข้อมูล (ต่อ)

ลำดับ	OS ID	รายการสถิติทางการ	หน่วยงาน	แนวทางการพัฒนา	ผลลัพธ์	ระยะเวลาดำเนินการ ปีงบประมาณ พ.ศ.					หมายเหตุ
						66	67	68	69	70	
53	0101	จำนวนโรงงานแปรรูปสินค้าเกษตร	สำนักงานอุตสาหกรรมจังหวัดบุรีรัมย์	– สร้างความตระหนักรู้ในความสำคัญของบัญชีข้อมูลภาครัฐ – สนับสนุนการนำชุดข้อมูลลงทะเบียนในระบบบัญชีข้อมูลภาครัฐ	มีรายการสถิติทางการเผยแพร่บนระบบบัญชีข้อมูลภาครัฐ	✓	✓	✓	✓		
54	0002	กลุ่มแม่บ้านเกษตรกรหรือวิสาหกิจชุมชนที่แปรรูปข้าวอินทรีย์	สำนักงานเกษตรจังหวัดบุรีรัมย์	– สร้างความตระหนักรู้ในความสำคัญของบัญชีข้อมูลภาครัฐ – สนับสนุนการนำชุดข้อมูลลงทะเบียนในระบบบัญชีข้อมูลภาครัฐ	มีรายการสถิติทางการเผยแพร่บนระบบบัญชีข้อมูลภาครัฐ	✓	✓	✓	✓		
55	0165	ผลผลิตข้าวหอมมะลิอินทรีย์	ศูนย์เมล็ดพันธุ์ข้าวบุรีรัมย์	– สร้างความตระหนักรู้ในความสำคัญของบัญชีข้อมูลภาครัฐ – สนับสนุนการนำชุดข้อมูลลงทะเบียนในระบบบัญชีข้อมูลภาครัฐ	มีรายการสถิติทางการเผยแพร่บนระบบบัญชีข้อมูลภาครัฐ	✓	✓	✓	✓		
56	0164	ผลผลิตข้าวหอมมะลิดินภูเขาไฟ สู่การรับรองสิ่งบ่งชี้ทางภูมิศาสตร์ (GI)	สำนักงานเกษตรจังหวัดบุรีรัมย์	– สร้างความตระหนักรู้ในความสำคัญของบัญชีข้อมูลภาครัฐ – สนับสนุนการนำชุดข้อมูลลงทะเบียนในระบบบัญชีข้อมูลภาครัฐ	มีรายการสถิติทางการเผยแพร่บนระบบบัญชีข้อมูลภาครัฐ	✓	✓	✓	✓		
57	0062	จำนวนแปลงที่ได้รับการรับรองมาตรฐาน GAP	สำนักงานเกษตรจังหวัดบุรีรัมย์	– สร้างความตระหนักรู้ในความสำคัญของบัญชีข้อมูลภาครัฐ – สนับสนุนการนำชุดข้อมูลลงทะเบียนในระบบบัญชีข้อมูลภาครัฐ	มีรายการสถิติทางการเผยแพร่บนระบบบัญชีข้อมูลภาครัฐ	✓	✓	✓	✓		
58	0094	จำนวนยุ้งฉาง หรือโกดัง หรือสถานที่เก็บรวบรวมสินค้า (Warehouse) ที่ได้มาตรฐานข้าวปลอดภัย	สำนักงานพาณิชย์จังหวัดบุรีรัมย์	– สร้างความตระหนักรู้ในความสำคัญของบัญชีข้อมูลภาครัฐ – สนับสนุนการนำชุดข้อมูลลงทะเบียนในระบบบัญชีข้อมูลภาครัฐ	มีรายการสถิติทางการเผยแพร่บนระบบบัญชีข้อมูลภาครัฐ	✓	✓	✓	✓		

ตาราง 21 แนวทางการพัฒนารายการสถิติทางการที่ความพร้อมเผยแพร่ของข้อมูลเป็น Tier 1 ที่หน่วยงานในจังหวัดเป็นเจ้าของข้อมูล (ต่อ)

ลำดับ	OS ID	รายการสถิติทางการ	หน่วยงาน	แนวทางการพัฒนา	ผลลัพธ์	ระยะเวลาดำเนินการ ปีงบประมาณ พ.ศ.					หมายเหตุ
						66	67	68	69	70	
59	0230	สถานที่จำหน่ายไข่สด (ปศุสัตว์ OK)	สำนักงานปศุสัตว์จังหวัดบุรีรัมย์	– สร้างความตระหนักรู้ในความสำคัญของบัญชีข้อมูลภาครัฐ – สนับสนุนการนำชุดข้อมูลลงทะเบียนในระบบบัญชีข้อมูลภาครัฐ	มีรายการสถิติทางการเผยแพร่บนระบบบัญชีข้อมูลภาครัฐ	✓	✓	✓	✓		
60	0231	สถานที่จำหน่ายเนื้อไก่ (ปศุสัตว์ OK)	สำนักงานปศุสัตว์จังหวัดบุรีรัมย์	– สร้างความตระหนักรู้ในความสำคัญของบัญชีข้อมูลภาครัฐ – สนับสนุนการนำชุดข้อมูลลงทะเบียนในระบบบัญชีข้อมูลภาครัฐ	มีรายการสถิติทางการเผยแพร่บนระบบบัญชีข้อมูลภาครัฐ	✓	✓	✓	✓		
61	0233	สถานที่จำหน่ายเนื้อสุกร (ปศุสัตว์ OK)	สำนักงานปศุสัตว์จังหวัดบุรีรัมย์	– สร้างความตระหนักรู้ในความสำคัญของบัญชีข้อมูลภาครัฐ – สนับสนุนการนำชุดข้อมูลลงทะเบียนในระบบบัญชีข้อมูลภาครัฐ	มีรายการสถิติทางการเผยแพร่บนระบบบัญชีข้อมูลภาครัฐ	✓	✓	✓	✓		
62	0232	สถานที่จำหน่ายเนื้อเป็ด (ปศุสัตว์ OK)	สำนักงานปศุสัตว์จังหวัดบุรีรัมย์	– สร้างความตระหนักรู้ในความสำคัญของบัญชีข้อมูลภาครัฐ – สนับสนุนการนำชุดข้อมูลลงทะเบียนในระบบบัญชีข้อมูลภาครัฐ	มีรายการสถิติทางการเผยแพร่บนระบบบัญชีข้อมูลภาครัฐ	✓	✓	✓	✓		
63	0025	โคเนื้อที่ผ่านการเลี้ยงตามระบบมาตรฐานฟาร์ม GAP	สำนักงานปศุสัตว์จังหวัดบุรีรัมย์	– สร้างความตระหนักรู้ในความสำคัญของบัญชีข้อมูลภาครัฐ – สนับสนุนการนำชุดข้อมูลลงทะเบียนในระบบบัญชีข้อมูลภาครัฐ	มีรายการสถิติทางการเผยแพร่บนระบบบัญชีข้อมูลภาครัฐ	✓	✓	✓	✓		

ตาราง 21 แนวทางการพัฒนารายการสถิติทางการที่ความพร้อมเผยแพร่ของข้อมูลเป็น Tier 1 ที่หน่วยงานในจังหวัดเป็นเจ้าของข้อมูล (ต่อ)

ลำดับ	OS ID	รายการสถิติทางการ	หน่วยงาน	แนวทางการพัฒนา	ผลลัพธ์	ระยะเวลาดำเนินการ ปีงบประมาณ พ.ศ.					หมายเหตุ
						66	67	68	69	70	
64	0248	สุกรที่ผ่านการเลี้ยงตามระบบมาตรฐานฟาร์ม GAP	สำนักงานปศุสัตว์จังหวัดบุรีรัมย์	– สร้างความตระหนักรู้ในความสำคัญของบัญชีข้อมูลภาครัฐ – สนับสนุนการนำชุดข้อมูลลงทะเบียนในระบบบัญชีข้อมูลภาครัฐ	มีรายการสถิติทางการเผยแพร่บนระบบบัญชีข้อมูลภาครัฐ	✓	✓	✓	✓		
65	0217	ร้านอาหารที่ผ่านเกณฑ์มาตรฐานอาหารของกระทรวงสาธารณสุข (Clean Food Good Taste)	สำนักงานสาธารณสุขจังหวัดบุรีรัมย์	– สร้างความตระหนักรู้ในความสำคัญของบัญชีข้อมูลภาครัฐ – สนับสนุนการนำชุดข้อมูลลงทะเบียนในระบบบัญชีข้อมูลภาครัฐ	มีรายการสถิติทางการเผยแพร่บนระบบบัญชีข้อมูลภาครัฐ	✓	✓	✓	✓		
66	0183	แผงลอยจำหน่ายอาหารที่ผ่านเกณฑ์มาตรฐานของกระทรวงสาธารณสุข (Clean Food Good Taste)	สำนักงานสาธารณสุขจังหวัดบุรีรัมย์	– สร้างความตระหนักรู้ในความสำคัญของบัญชีข้อมูลภาครัฐ – สนับสนุนการนำชุดข้อมูลลงทะเบียนในระบบบัญชีข้อมูลภาครัฐ	มีรายการสถิติทางการเผยแพร่บนระบบบัญชีข้อมูลภาครัฐ	✓	✓	✓	✓		
67	0223	โรงครัวของโรงแรมที่ผ่านมาตรฐานการสุขาภิบาลอาหารในโรงแรม ของกรมอนามัย กระทรวงสาธารณสุข	สำนักงานสาธารณสุขจังหวัดบุรีรัมย์	– สร้างความตระหนักรู้ในความสำคัญของบัญชีข้อมูลภาครัฐ – สนับสนุนการนำชุดข้อมูลลงทะเบียนในระบบบัญชีข้อมูลภาครัฐ	มีรายการสถิติทางการเผยแพร่บนระบบบัญชีข้อมูลภาครัฐ	✓	✓	✓	✓		
68	0127	ตลาดที่ผ่านมาตรฐานตลาดสด น่าซื้อ (Healthy Market)	สำนักงานสาธารณสุขจังหวัดบุรีรัมย์	– สร้างความตระหนักรู้ในความสำคัญของบัญชีข้อมูลภาครัฐ – สนับสนุนการนำชุดข้อมูลลงทะเบียนในระบบบัญชีข้อมูลภาครัฐ	มีรายการสถิติทางการเผยแพร่บนระบบบัญชีข้อมูลภาครัฐ	✓	✓	✓	✓		

ตาราง 21 แนวทางการพัฒนารายการสถิติทางการที่ความพร้อมเผยแพร่ของข้อมูลเป็น Tier 1 ที่หน่วยงานในจังหวัดเป็นเจ้าของข้อมูล (ต่อ)

ลำดับ	OS ID	รายการสถิติทางการ	หน่วยงาน	แนวทางการพัฒนา	ผลลัพธ์	ระยะเวลาดำเนินการ ปีงบประมาณ พ.ศ.					หมายเหตุ
						66	67	68	69	70	
69	0263	อาหารริมบาทวิถี (Street Food) ที่ผ่านมาตรฐานอาหารริมบาทวิถี สะอาด ปลอดภัย	สำนักงานสาธารณสุข จังหวัดบุรีรัมย์	– สร้างความตระหนักรู้ในความสำคัญของบัญชีข้อมูลภาครัฐ – สนับสนุนการนำชุดข้อมูลลงทะเบียนในระบบบัญชีข้อมูลภาครัฐ	มีรายการสถิติทางการเผยแพร่บนระบบบัญชีข้อมูลภาครัฐ	✓	✓	✓	✓		
70	0013	ไก่เนื้อที่ผ่านการเลี้ยงตามระบบมาตรฐานฟาร์ม GAP	สำนักงานปศุสัตว์จังหวัดบุรีรัมย์	– สร้างความตระหนักรู้ในความสำคัญของบัญชีข้อมูลภาครัฐ – สนับสนุนการนำชุดข้อมูลลงทะเบียนในระบบบัญชีข้อมูลภาครัฐ	มีรายการสถิติทางการเผยแพร่บนระบบบัญชีข้อมูลภาครัฐ	✓	✓	✓	✓		
71	0012	ไก่ไข่ที่ผ่านการเลี้ยงตามระบบมาตรฐานฟาร์ม GAP	สำนักงานปศุสัตว์จังหวัดบุรีรัมย์	– สร้างความตระหนักรู้ในความสำคัญของบัญชีข้อมูลภาครัฐ – สนับสนุนการนำชุดข้อมูลลงทะเบียนในระบบบัญชีข้อมูลภาครัฐ	มีรายการสถิติทางการเผยแพร่บนระบบบัญชีข้อมูลภาครัฐ	✓	✓	✓	✓		
72	0024	โคนมที่ผ่านการเลี้ยงตามระบบมาตรฐานฟาร์ม GAP	สำนักงานปศุสัตว์จังหวัดบุรีรัมย์	– สร้างความตระหนักรู้ในความสำคัญของบัญชีข้อมูลภาครัฐ – สนับสนุนการนำชุดข้อมูลลงทะเบียนในระบบบัญชีข้อมูลภาครัฐ	มีรายการสถิติทางการเผยแพร่บนระบบบัญชีข้อมูลภาครัฐ	✓	✓	✓	✓		
73	0225	วัดทั้งหมด	สำนักงานพระพุทธศาสนาจังหวัดบุรีรัมย์	– สร้างความตระหนักรู้ในความสำคัญของบัญชีข้อมูลภาครัฐ – สนับสนุนการนำชุดข้อมูลลงทะเบียนในระบบบัญชีข้อมูลภาครัฐ	มีรายการสถิติทางการเผยแพร่บนระบบบัญชีข้อมูลภาครัฐ	✓	✓	✓	✓		
74	0184	พระนักเผยแผ่พระพุทธศาสนา	สำนักงานพระพุทธศาสนาจังหวัดบุรีรัมย์	– สร้างความตระหนักรู้ในความสำคัญของบัญชีข้อมูลภาครัฐ – สนับสนุนการนำชุดข้อมูลลงทะเบียนในระบบบัญชีข้อมูลภาครัฐ	มีรายการสถิติทางการเผยแพร่บนระบบบัญชีข้อมูลภาครัฐ	✓	✓	✓	✓		

ตาราง 21 แนวทางการพัฒนารายการสถิติทางการที่ความพร้อมเผยแพร่ของข้อมูลเป็น Tier 1 ที่หน่วยงานในจังหวัดเป็นเจ้าของข้อมูล (ต่อ)

ลำดับ	OS ID	รายการสถิติทางการ	หน่วยงาน	แนวทางการพัฒนา	ผลลัพธ์	ระยะเวลาดำเนินการ ปีงบประมาณ พ.ศ.					หมายเหตุ
						66	67	68	69	70	
75	0247	สำนักปฏิบัติธรรมประจำจังหวัดบุรีรัมย์	สำนักงานพระพุทธศาสนาจังหวัดบุรีรัมย์	– สร้างความตระหนักรู้ในความสำคัญของบัญชีข้อมูลภาครัฐ – สนับสนุนการนำชุดข้อมูลลงทะเบียนในระบบบัญชีข้อมูลภาครัฐ	มีรายการสถิติทางการเผยแพร่บนระบบบัญชีข้อมูลภาครัฐ	✓	✓	✓	✓		
76	0249	หน่วยอบรมประชาชนประจำตำบล (อ.ป.ต)	สำนักงานพระพุทธศาสนาจังหวัดบุรีรัมย์	– สร้างความตระหนักรู้ในความสำคัญของบัญชีข้อมูลภาครัฐ – สนับสนุนการนำชุดข้อมูลลงทะเบียนในระบบบัญชีข้อมูลภาครัฐ	มีรายการสถิติทางการเผยแพร่บนระบบบัญชีข้อมูลภาครัฐ	✓	✓	✓	✓		
77	0040	จำนวนคดีอุบัติเหตุการจราจรทางบก	ตำรวจภูธรจังหวัดบุรีรัมย์	– สร้างความตระหนักรู้ในความสำคัญของบัญชีข้อมูลภาครัฐ – สนับสนุนการนำชุดข้อมูลลงทะเบียนในระบบบัญชีข้อมูลภาครัฐ	มีรายการสถิติทางการเผยแพร่บนระบบบัญชีข้อมูลภาครัฐ	✓	✓	✓	✓		
78	0124	จำนวผู้เสียชีวิตจากอุบัติเหตุการจราจรทางบก	ตำรวจภูธรจังหวัดบุรีรัมย์	– สร้างความตระหนักรู้ในความสำคัญของบัญชีข้อมูลภาครัฐ – สนับสนุนการนำชุดข้อมูลลงทะเบียนในระบบบัญชีข้อมูลภาครัฐ	มีรายการสถิติทางการเผยแพร่บนระบบบัญชีข้อมูลภาครัฐ	✓	✓	✓	✓		
79	0069	จำนวนผู้บาดเจ็บจากอุบัติเหตุการจราจรทางบก	ตำรวจภูธรจังหวัดบุรีรัมย์	– สร้างความตระหนักรู้ในความสำคัญของบัญชีข้อมูลภาครัฐ – สนับสนุนการนำชุดข้อมูลลงทะเบียนในระบบบัญชีข้อมูลภาครัฐ	มีรายการสถิติทางการเผยแพร่บนระบบบัญชีข้อมูลภาครัฐ	✓	✓	✓	✓		
80	0030	จำนวนการจับกุมคดีความผิดเกี่ยวกับชีวิตร่างกาย และเพศ	ตำรวจภูธรจังหวัดบุรีรัมย์	– สร้างความตระหนักรู้ในความสำคัญของบัญชีข้อมูลภาครัฐ – สนับสนุนการนำชุดข้อมูลลงทะเบียนในระบบบัญชีข้อมูลภาครัฐ	มีรายการสถิติทางการเผยแพร่บนระบบบัญชีข้อมูลภาครัฐ	✓	✓	✓	✓		

ตาราง 21 แนวทางการพัฒนารายการสถิติทางการที่ความพร้อมเผยแพร่ของข้อมูลเป็น Tier 1 ที่หน่วยงานในจังหวัดเป็นเจ้าของข้อมูล (ต่อ)

ลำดับ	OS ID	รายการสถิติทางการ	หน่วยงาน	แนวทางการพัฒนา	ผลลัพธ์	ระยะเวลาดำเนินการ ปีงบประมาณ พ.ศ.					หมายเหตุ
						66	67	68	69	70	
81	0031	จำนวนการจับกุมคดีความผิดเกี่ยวกับทรัพย์	ตำรวจภูธรจังหวัดบุรีรัมย์	– สร้างความตระหนักรู้ในความสำคัญของบัญชีข้อมูลภาครัฐ – สนับสนุนการนำชุดข้อมูลลงทะเบียนในระบบบัญชีข้อมูลภาครัฐ	มีรายการสถิติทางการเผยแพร่บนระบบบัญชีข้อมูลภาครัฐ	✓	✓	✓	✓		
82	0033	จำนวนการจับกุมคดีฐานความผิดพิเศษ	ตำรวจภูธรจังหวัดบุรีรัมย์	– สร้างความตระหนักรู้ในความสำคัญของบัญชีข้อมูลภาครัฐ – สนับสนุนการนำชุดข้อมูลลงทะเบียนในระบบบัญชีข้อมูลภาครัฐ	มีรายการสถิติทางการเผยแพร่บนระบบบัญชีข้อมูลภาครัฐ	✓	✓	✓	✓		
83	0032	จำนวนการจับกุมคดีความผิดที่รัฐเป็นผู้เสียหาย	ตำรวจภูธรจังหวัดบุรีรัมย์	– สร้างความตระหนักรู้ในความสำคัญของบัญชีข้อมูลภาครัฐ – สนับสนุนการนำชุดข้อมูลลงทะเบียนในระบบบัญชีข้อมูลภาครัฐ	มีรายการสถิติทางการเผยแพร่บนระบบบัญชีข้อมูลภาครัฐ	✓	✓	✓	✓		
84	0043	จำนวนครัวเรือนที่ใช้น้ำประปา	การประปาส่วนภูมิภาค สาขาบุรีรัมย์	– สร้างความตระหนักรู้ในความสำคัญของบัญชีข้อมูลภาครัฐ – สนับสนุนการนำชุดข้อมูลลงทะเบียนในระบบบัญชีข้อมูลภาครัฐ	มีรายการสถิติทางการเผยแพร่บนระบบบัญชีข้อมูลภาครัฐ	✓	✓	✓	✓		
85	0044	จำนวนครัวเรือนที่ใช้ไฟฟ้า	การไฟฟ้าส่วนภูมิภาค จังหวัดบุรีรัมย์	– สร้างความตระหนักรู้ในความสำคัญของบัญชีข้อมูลภาครัฐ – สนับสนุนการนำชุดข้อมูลลงทะเบียนในระบบบัญชีข้อมูลภาครัฐ	มีรายการสถิติทางการเผยแพร่บนระบบบัญชีข้อมูลภาครัฐ	✓	✓	✓	✓		
86	0211	ร้อยละของทารกแรกเกิดที่มีน้ำหนักต่ำกว่าเกณฑ์ (%)	สำนักงานสาธารณสุข จังหวัดบุรีรัมย์	– สร้างความตระหนักรู้ในความสำคัญของบัญชีข้อมูลภาครัฐ – สนับสนุนการนำชุดข้อมูลลงทะเบียนในระบบบัญชีข้อมูลภาครัฐ	มีรายการสถิติทางการเผยแพร่บนระบบบัญชีข้อมูลภาครัฐ	✓	✓	✓	✓		

ตาราง 21 แนวทางการพัฒนารายการสถิติทางการที่ความพร้อมเผยแพร่ของข้อมูลเป็น Tier 1 ที่หน่วยงานในจังหวัดเป็นเจ้าของข้อมูล (ต่อ)

ลำดับ	OS ID	รายการสถิติทางการ	หน่วยงาน	แนวทางการพัฒนา	ผลลัพธ์	ระยะเวลาดำเนินการ ปีงบประมาณ พ.ศ.					หมายเหตุ
						66	67	68	69	70	
87	0202	ร้อยละของเด็กแรกเกิดถึง 5 ปี มีพัฒนาการสมวัย	สำนักงานสาธารณสุข จังหวัดบุรีรัมย์	– สร้างความตระหนักรู้ในความสำคัญของบัญชีข้อมูลภาครัฐ – สนับสนุนการนำชุดข้อมูลลงทะเบียนในระบบบัญชีข้อมูลภาครัฐ	มีรายการสถิติทางการเผยแพร่บนระบบบัญชีข้อมูลภาครัฐ	✓	✓	✓	✓		
88	0206	ร้อยละของเด็กอายุครบ 2 ปี ที่ได้รับวัคซีน DTP4/OPV4/JE2 รายไตรมาส	สำนักงานสาธารณสุข จังหวัดบุรีรัมย์	– สร้างความตระหนักรู้ในความสำคัญของบัญชีข้อมูลภาครัฐ – สนับสนุนการนำชุดข้อมูลลงทะเบียนในระบบบัญชีข้อมูลภาครัฐ	มีรายการสถิติทางการเผยแพร่บนระบบบัญชีข้อมูลภาครัฐ	✓	✓	✓	✓		
89	0205	ร้อยละของเด็กอายุครบ 2 ขวบ ที่ได้รับวัคซีน OPV4 รายไตรมาส	สำนักงานสาธารณสุข จังหวัดบุรีรัมย์	– สร้างความตระหนักรู้ในความสำคัญของบัญชีข้อมูลภาครัฐ – สนับสนุนการนำชุดข้อมูลลงทะเบียนในระบบบัญชีข้อมูลภาครัฐ	มีรายการสถิติทางการเผยแพร่บนระบบบัญชีข้อมูลภาครัฐ	✓	✓	✓	✓		
90	0204	ร้อยละของเด็กอายุครบ 2 ขวบ ที่ได้รับวัคซีน JE2 รายไตรมาส	สำนักงานสาธารณสุข จังหวัดบุรีรัมย์	– สร้างความตระหนักรู้ในความสำคัญของบัญชีข้อมูลภาครัฐ – สนับสนุนการนำชุดข้อมูลลงทะเบียนในระบบบัญชีข้อมูลภาครัฐ	มีรายการสถิติทางการเผยแพร่บนระบบบัญชีข้อมูลภาครัฐ	✓	✓	✓	✓		
91	0203	ร้อยละของเด็กอายุครบ 2 ขวบ ที่ได้รับวัคซีน DTP4 รายไตรมาส	สำนักงานสาธารณสุข จังหวัดบุรีรัมย์	– สร้างความตระหนักรู้ในความสำคัญของบัญชีข้อมูลภาครัฐ – สนับสนุนการนำชุดข้อมูลลงทะเบียนในระบบบัญชีข้อมูลภาครัฐ	มีรายการสถิติทางการเผยแพร่บนระบบบัญชีข้อมูลภาครัฐ	✓	✓	✓	✓		
92	0207	ร้อยละของเด็กอายุครบ 3 ปี ที่ได้รับวัคซีนไข้สมองอักเสบเจอี รายไตรมาส	สำนักงานสาธารณสุข จังหวัดบุรีรัมย์	– สร้างความตระหนักรู้ในความสำคัญของบัญชีข้อมูลภาครัฐ – สนับสนุนการนำชุดข้อมูลลงทะเบียนในระบบบัญชีข้อมูลภาครัฐ	มีรายการสถิติทางการเผยแพร่บนระบบบัญชีข้อมูลภาครัฐ	✓	✓	✓	✓		

ตาราง 21 แนวทางการพัฒนารายการสถิติทางการที่ความพร้อมเผยแพร่ของข้อมูลเป็น Tier 1 ที่หน่วยงานในจังหวัดเป็นเจ้าของข้อมูล (ต่อ)

ลำดับ	OS ID	รายการสถิติทางการ	หน่วยงาน	แนวทางการพัฒนา	ผลลัพธ์	ระยะเวลาดำเนินการ ปีงบประมาณ พ.ศ.					หมายเหตุ
						66	67	68	69	70	
93	0208	ร้อยละของเด็กอายุครบ 5 ปี ที่ได้รับวัคซีน DTP OPV ครั้งที่ 5 ในไตรมาสที่รายงาน	สำนักงานสาธารณสุข จังหวัดบุรีรัมย์	– สร้างความตระหนักรู้ในความสำคัญของบัญชีข้อมูลภาครัฐ – สนับสนุนการนำชุดข้อมูลลงทะเบียนในระบบบัญชีข้อมูลภาครัฐ	มีรายการสถิติทางการเผยแพร่บนระบบบัญชีข้อมูลภาครัฐ	✓	✓	✓	✓		
94	0209	ร้อยละของเด็กอายุครบ 5 ปี ที่ได้รับวัคซีน DTP ครั้งที่ 5 ในไตรมาสที่รายงาน	สำนักงานสาธารณสุข จังหวัดบุรีรัมย์	– สร้างความตระหนักรู้ในความสำคัญของบัญชีข้อมูลภาครัฐ – สนับสนุนการนำชุดข้อมูลลงทะเบียนในระบบบัญชีข้อมูลภาครัฐ	มีรายการสถิติทางการเผยแพร่บนระบบบัญชีข้อมูลภาครัฐ	✓	✓	✓	✓		
95	0210	ร้อยละของเด็กอายุครบ 5 ปี ที่ได้รับวัคซีน OPV ครั้งที่ 5 ในไตรมาสที่รายงาน	สำนักงานสาธารณสุข จังหวัดบุรีรัมย์	– สร้างความตระหนักรู้ในความสำคัญของบัญชีข้อมูลภาครัฐ – สนับสนุนการนำชุดข้อมูลลงทะเบียนในระบบบัญชีข้อมูลภาครัฐ	มีรายการสถิติทางการเผยแพร่บนระบบบัญชีข้อมูลภาครัฐ	✓	✓	✓	✓		
96	0074	จำนวนผู้เรียนสำเร็จทางการศึกษา	สำนักงานเขตพื้นที่การศึกษาประถมศึกษาบุรีรัมย์ เขต 1	– สร้างความตระหนักรู้ในความสำคัญของบัญชีข้อมูลภาครัฐ – สนับสนุนการนำชุดข้อมูลลงทะเบียนในระบบบัญชีข้อมูลภาครัฐ	มีรายการสถิติทางการเผยแพร่บนระบบบัญชีข้อมูลภาครัฐ	✓	✓	✓	✓		
97	0075	จำนวนผู้เรียนสำเร็จทางการศึกษา	สำนักงานเขตพื้นที่การศึกษาประถมศึกษาบุรีรัมย์ เขต 2	– สร้างความตระหนักรู้ในความสำคัญของบัญชีข้อมูลภาครัฐ – สนับสนุนการนำชุดข้อมูลลงทะเบียนในระบบบัญชีข้อมูลภาครัฐ	มีรายการสถิติทางการเผยแพร่บนระบบบัญชีข้อมูลภาครัฐ	✓	✓	✓	✓		
98	0076	จำนวนผู้เรียนสำเร็จทางการศึกษา	สำนักงานเขตพื้นที่การศึกษาประถมศึกษาบุรีรัมย์ เขต 3	– สร้างความตระหนักรู้ในความสำคัญของบัญชีข้อมูลภาครัฐ – สนับสนุนการนำชุดข้อมูลลงทะเบียนในระบบบัญชีข้อมูลภาครัฐ	มีรายการสถิติทางการเผยแพร่บนระบบบัญชีข้อมูลภาครัฐ	✓	✓	✓	✓		

ตาราง 21 แนวทางการพัฒนารายการสถิติทางการที่ความพร้อมเผยแพร่ของข้อมูลเป็น Tier 1 ที่หน่วยงานในจังหวัดเป็นเจ้าของข้อมูล (ต่อ)

ลำดับ	OS ID	รายการสถิติทางการ	หน่วยงาน	แนวทางการพัฒนา	ผลลัพธ์	ระยะเวลาดำเนินการ ปีงบประมาณ พ.ศ.					หมายเหตุ
						66	67	68	69	70	
99	0077	จำนวนผู้เรียนสำเร็จทางการศึกษา	สำนักงานเขตพื้นที่การศึกษาประถมศึกษาบุรีรัมย์ เขต 4	– สร้างความตระหนักรู้ในความสำคัญของบัญชีข้อมูลภาครัฐ – สนับสนุนการนำชุดข้อมูลลงทะเบียนในระบบบัญชีข้อมูลภาครัฐ	มีรายการสถิติทางการเผยแพร่บนระบบบัญชีข้อมูลภาครัฐ	✓	✓	✓	✓		
100	0078	จำนวนผู้เรียนสำเร็จทางการศึกษา	สำนักงานเขตพื้นที่การศึกษามัธยมศึกษาบุรีรัมย์	– สร้างความตระหนักรู้ในความสำคัญของบัญชีข้อมูลภาครัฐ – สนับสนุนการนำชุดข้อมูลลงทะเบียนในระบบบัญชีข้อมูลภาครัฐ	มีรายการสถิติทางการเผยแพร่บนระบบบัญชีข้อมูลภาครัฐ	✓	✓	✓	✓		
101	0107	จำนวนสถานศึกษาในระบบ	สำนักงานเขตพื้นที่การศึกษาประถมศึกษาบุรีรัมย์ เขต 1	– สร้างความตระหนักรู้ในความสำคัญของบัญชีข้อมูลภาครัฐ – สนับสนุนการนำชุดข้อมูลลงทะเบียนในระบบบัญชีข้อมูลภาครัฐ	มีรายการสถิติทางการเผยแพร่บนระบบบัญชีข้อมูลภาครัฐ	✓	✓	✓	✓		
102	0108	จำนวนสถานศึกษาในระบบ	สำนักงานเขตพื้นที่การศึกษาประถมศึกษาบุรีรัมย์ เขต 2	– สร้างความตระหนักรู้ในความสำคัญของบัญชีข้อมูลภาครัฐ – สนับสนุนการนำชุดข้อมูลลงทะเบียนในระบบบัญชีข้อมูลภาครัฐ	มีรายการสถิติทางการเผยแพร่บนระบบบัญชีข้อมูลภาครัฐ	✓	✓	✓	✓		
103	0109	จำนวนสถานศึกษาในระบบ	สำนักงานเขตพื้นที่การศึกษาประถมศึกษาบุรีรัมย์ เขต 3	– สร้างความตระหนักรู้ในความสำคัญของบัญชีข้อมูลภาครัฐ – สนับสนุนการนำชุดข้อมูลลงทะเบียนในระบบบัญชีข้อมูลภาครัฐ	มีรายการสถิติทางการเผยแพร่บนระบบบัญชีข้อมูลภาครัฐ	✓	✓	✓	✓		
104	0110	จำนวนสถานศึกษาในระบบ	สำนักงานเขตพื้นที่การศึกษาประถมศึกษาบุรีรัมย์ เขต 4	– สร้างความตระหนักรู้ในความสำคัญของบัญชีข้อมูลภาครัฐ – สนับสนุนการนำชุดข้อมูลลงทะเบียนในระบบบัญชีข้อมูลภาครัฐ	มีรายการสถิติทางการเผยแพร่บนระบบบัญชีข้อมูลภาครัฐ	✓	✓	✓	✓		

ตาราง 21 แนวทางการพัฒนารายการสถิติทางการที่ความพร้อมเผยแพร่ของข้อมูลเป็น Tier 1 ที่หน่วยงานในจังหวัดเป็นเจ้าของข้อมูล (ต่อ)

ลำดับ	OS ID	รายการสถิติทางการ	หน่วยงาน	แนวทางการพัฒนา	ผลลัพธ์	ระยะเวลาดำเนินการ ปีงบประมาณ พ.ศ.					หมายเหตุ
						66	67	68	69	70	
105	0111	จำนวนสถานศึกษาในระบบ	สำนักงานเขตพื้นที่การศึกษามัธยมศึกษาบุรีรัมย์	– สร้างความตระหนักรู้ในความสำคัญของบัญชีข้อมูลภาครัฐ – สนับสนุนการนำชุดข้อมูลลงทะเบียนในระบบบัญชีข้อมูลภาครัฐ	มีรายการสถิติทางการเผยแพร่บนระบบบัญชีข้อมูลภาครัฐ	✓	✓	✓	✓		
106	0072	จำนวนผู้เรียนนอกระบบ	สำนักงานส่งเสริมการเรียนรู้จังหวัดบุรีรัมย์	– สร้างความตระหนักรู้ในความสำคัญของบัญชีข้อมูลภาครัฐ – สนับสนุนการนำชุดข้อมูลลงทะเบียนในระบบบัญชีข้อมูลภาครัฐ	มีรายการสถิติทางการเผยแพร่บนระบบบัญชีข้อมูลภาครัฐ	✓	✓	✓	✓		
107	0073	จำนวนผู้เรียนสำเร็จการศึกษานอกระบบ(ผู้จบการศึกษา)	สำนักงานส่งเสริมการเรียนรู้จังหวัดบุรีรัมย์	– สร้างความตระหนักรู้ในความสำคัญของบัญชีข้อมูลภาครัฐ – สนับสนุนการนำชุดข้อมูลลงทะเบียนในระบบบัญชีข้อมูลภาครัฐ	มีรายการสถิติทางการเผยแพร่บนระบบบัญชีข้อมูลภาครัฐ	✓	✓	✓	✓		
108	0097	จำนวนแรงงานที่ได้รับการพัฒนาทักษะฝีมือแรงงานและการเตรียมความพร้อมก่อนเข้าสู่ตลาดแรงงาน	สถาบันพัฒนาฝีมือแรงงาน 37 บุรีรัมย์	– สร้างความตระหนักรู้ในความสำคัญของบัญชีข้อมูลภาครัฐ – สนับสนุนการนำชุดข้อมูลลงทะเบียนในระบบบัญชีข้อมูลภาครัฐ	มีรายการสถิติทางการเผยแพร่บนระบบบัญชีข้อมูลภาครัฐ	✓	✓	✓	✓		
109	0038	จำนวนของแรงงานที่ได้รับการคุ้มครองสิทธิการประกันสังคมตามกฎหมายแรงงาน	สำนักงานประกันสังคมจังหวัดบุรีรัมย์	– สร้างความตระหนักรู้ในความสำคัญของบัญชีข้อมูลภาครัฐ – สนับสนุนการนำชุดข้อมูลลงทะเบียนในระบบบัญชีข้อมูลภาครัฐ	มีรายการสถิติทางการเผยแพร่บนระบบบัญชีข้อมูลภาครัฐ	✓	✓	✓	✓		
110	0099	จำนวนแรงงานนอกระบบได้รับการพัฒนาและการส่งเสริมอาชีพเพื่อเป็นรายได้เสริม	สำนักงานแรงงานจังหวัดบุรีรัมย์	– สร้างความตระหนักรู้ในความสำคัญของบัญชีข้อมูลภาครัฐ – สนับสนุนการนำชุดข้อมูลลงทะเบียนในระบบบัญชีข้อมูลภาครัฐ	มีรายการสถิติทางการเผยแพร่บนระบบบัญชีข้อมูลภาครัฐ	✓	✓	✓	✓		

ตาราง 21 แนวทางการพัฒนารายการสถิติทางการที่ความพร้อมเผยแพร่ของข้อมูลเป็น Tier 1 ที่หน่วยงานในจังหวัดเป็นเจ้าของข้อมูล (ต่อ)

ลำดับ	OS ID	รายการสถิติทางการ	หน่วยงาน	แนวทางการพัฒนา	ผลลัพธ์	ระยะเวลาดำเนินการ ปีงบประมาณ พ.ศ.					หมายเหตุ
						66	67	68	69	70	
111	0212	ร้อยละของแรงงานที่มีประกันสังคม	สำนักงานประกันสังคม จังหวัดบุรีรัมย์	– สร้างความตระหนักรู้ในความสำคัญของบัญชีข้อมูลภาครัฐ – สนับสนุนการนำชุดข้อมูลลงทะเบียนในระบบบัญชีข้อมูลภาครัฐ	มีรายการสถิติทางการเผยแพร่บนระบบบัญชีข้อมูลภาครัฐ	✓	✓	✓	✓		
112	0070	จำนวนผู้ประกันตนตามมาตรา 33 มาตรา 39 และมาตรา 40	สำนักงานประกันสังคม จังหวัดบุรีรัมย์	– สร้างความตระหนักรู้ในความสำคัญของบัญชีข้อมูลภาครัฐ – สนับสนุนการนำชุดข้อมูลลงทะเบียนในระบบบัญชีข้อมูลภาครัฐ	มีรายการสถิติทางการเผยแพร่บนระบบบัญชีข้อมูลภาครัฐ	✓	✓	✓	✓		
113	0059	จำนวนประชากรสูงอายุ 60 ปี ขึ้นไป	ที่ทำการปกครองจังหวัดบุรีรัมย์	– สร้างความตระหนักรู้ในความสำคัญของบัญชีข้อมูลภาครัฐ – สนับสนุนการนำชุดข้อมูลลงทะเบียนในระบบบัญชีข้อมูลภาครัฐ	มีรายการสถิติทางการเผยแพร่บนระบบบัญชีข้อมูลภาครัฐ	✓	✓	✓	✓		
114	0037	จำนวนของผู้สูงอายุที่ได้รับการพัฒนาศักยภาพ	สำนักงานพัฒนาสังคมและความมั่นคงของมนุษย์ จังหวัดบุรีรัมย์	– สร้างความตระหนักรู้ในความสำคัญของบัญชีข้อมูลภาครัฐ – สนับสนุนการนำชุดข้อมูลลงทะเบียนในระบบบัญชีข้อมูลภาครัฐ	มีรายการสถิติทางการเผยแพร่บนระบบบัญชีข้อมูลภาครัฐ	✓	✓	✓	✓		
115	0084	จำนวนผู้สูงอายุที่เป็นผู้ป่วยติดเตียง ติดบ้าน	สำนักงานสาธารณสุข จังหวัดบุรีรัมย์	– สร้างความตระหนักรู้ในความสำคัญของบัญชีข้อมูลภาครัฐ – สนับสนุนการนำชุดข้อมูลลงทะเบียนในระบบบัญชีข้อมูลภาครัฐ	มีรายการสถิติทางการเผยแพร่บนระบบบัญชีข้อมูลภาครัฐ	✓	✓	✓	✓		
116	0083	จำนวนผู้สูงอายุที่ได้รับเบี้ยยังชีพ	สำนักงานพัฒนาสังคมและความมั่นคงของมนุษย์ จังหวัดบุรีรัมย์	– สร้างความตระหนักรู้ในความสำคัญของบัญชีข้อมูลภาครัฐ – สนับสนุนการนำชุดข้อมูลลงทะเบียนในระบบบัญชีข้อมูลภาครัฐ	มีรายการสถิติทางการเผยแพร่บนระบบบัญชีข้อมูลภาครัฐ	✓	✓	✓	✓		

ตาราง 21 แนวทางการพัฒนารายการสถิติทางการที่ความพร้อมเผยแพร่ของข้อมูลเป็น Tier 1 ที่หน่วยงานในจังหวัดเป็นเจ้าของข้อมูล (ต่อ)

ลำดับ	OS ID	รายการสถิติทางการ	หน่วยงาน	แนวทางการพัฒนา	ผลลัพธ์	ระยะเวลาดำเนินการ ปีงบประมาณ พ.ศ.					หมายเหตุ
						66	67	68	69	70	
117	0085	จำนวนผู้สูงอายุในสถานสงเคราะห์	ศูนย์พัฒนาการจัดสวัสดิการสังคมผู้สูงอายุบ้านบุรีรัมย์	– สร้างความตระหนักรู้ในความสำคัญของบัญชีข้อมูลภาครัฐ – สนับสนุนการนำชุดข้อมูลลงทะเบียนในระบบบัญชีข้อมูลภาครัฐ	มีรายการสถิติทางการเผยแพร่บนระบบบัญชีข้อมูลภาครัฐ	✓	✓	✓	✓		
118	0046	จำนวนคลังปัญญาผู้สูงอายุ	ศูนย์พัฒนาการจัดสวัสดิการสังคมผู้สูงอายุบ้านบุรีรัมย์	– สร้างความตระหนักรู้ในความสำคัญของบัญชีข้อมูลภาครัฐ – สนับสนุนการนำชุดข้อมูลลงทะเบียนในระบบบัญชีข้อมูลภาครัฐ	มีรายการสถิติทางการเผยแพร่บนระบบบัญชีข้อมูลภาครัฐ	✓	✓	✓	✓		
119	0104	จำนวนศูนย์พัฒนาคุณภาพชีวิตและส่งเสริมอาชีพผู้สูงอายุ (ศพอส.)	ศูนย์พัฒนาการจัดสวัสดิการสังคมผู้สูงอายุบ้านบุรีรัมย์	– สร้างความตระหนักรู้ในความสำคัญของบัญชีข้อมูลภาครัฐ – สนับสนุนการนำชุดข้อมูลลงทะเบียนในระบบบัญชีข้อมูลภาครัฐ	มีรายการสถิติทางการเผยแพร่บนระบบบัญชีข้อมูลภาครัฐ	✓	✓	✓	✓		
120	0082	จำนวนผู้สูงอายุที่ได้รับการคัดกรองสุขภาพ 10 เรื่อง	สำนักงานสาธารณสุขจังหวัดบุรีรัมย์	– สร้างความตระหนักรู้ในความสำคัญของบัญชีข้อมูลภาครัฐ – สนับสนุนการนำชุดข้อมูลลงทะเบียนในระบบบัญชีข้อมูลภาครัฐ	มีรายการสถิติทางการเผยแพร่บนระบบบัญชีข้อมูลภาครัฐ	✓	✓	✓	✓		
121	0178	ผู้สูงอายุที่ได้รับเบี้ยยังชีพคนพิการ	สำนักงานส่งเสริมการปกครองท้องถิ่นจังหวัดบุรีรัมย์	– สร้างความตระหนักรู้ในความสำคัญของบัญชีข้อมูลภาครัฐ – สนับสนุนการนำชุดข้อมูลลงทะเบียนในระบบบัญชีข้อมูลภาครัฐ	มีรายการสถิติทางการเผยแพร่บนระบบบัญชีข้อมูลภาครัฐ	✓	✓	✓	✓		
122	0177	ผู้สูงอายุที่เข้าร่วมชมรมหรือกลุ่ม	สำนักงานสาธารณสุขจังหวัดบุรีรัมย์	– สร้างความตระหนักรู้ในความสำคัญของบัญชีข้อมูลภาครัฐ – สนับสนุนการนำชุดข้อมูลลงทะเบียนในระบบบัญชีข้อมูลภาครัฐ	มีรายการสถิติทางการเผยแพร่บนระบบบัญชีข้อมูลภาครัฐ	✓	✓	✓	✓		

ตาราง 21 แนวทางการพัฒนารายการสถิติทางการที่ความพร้อมเผยแพร่ของข้อมูลเป็น Tier 1 ที่หน่วยงานในจังหวัดเป็นเจ้าของข้อมูล (ต่อ)

ลำดับ	OS ID	รายการสถิติทางการ	หน่วยงาน	แนวทางการพัฒนา	ผลลัพธ์	ระยะเวลาดำเนินการ ปีงบประมาณ พ.ศ.					หมายเหตุ
						66	67	68	69	70	
123	0125	ชมรมผู้สูงอายุ	สำนักงานสาธารณสุข จังหวัดบุรีรัมย์	– สร้างความตระหนักรู้ในความสำคัญของบัญชีข้อมูลภาครัฐ – สนับสนุนการนำชุดข้อมูลลงทะเบียนในระบบบัญชีข้อมูลภาครัฐ	มีรายการสถิติทางการเผยแพร่บนระบบบัญชีข้อมูลภาครัฐ	✓	✓	✓	✓		
124	0010	กิจกรรมเพื่อพัฒนาผู้สูงอายุ	สำนักงานพัฒนาสังคมและความมั่นคงของมนุษย์ จังหวัดบุรีรัมย์	– สร้างความตระหนักรู้ในความสำคัญของบัญชีข้อมูลภาครัฐ – สนับสนุนการนำชุดข้อมูลลงทะเบียนในระบบบัญชีข้อมูลภาครัฐ	มีรายการสถิติทางการเผยแพร่บนระบบบัญชีข้อมูลภาครัฐ	✓	✓	✓	✓		
125	0009	กิจกรรมผู้สูงอายุเพื่อส่งเสริมสุขภาพชีวิตที่ดีครอบครัวมีความแข็งแรง	สำนักงานพัฒนาสังคมและความมั่นคงของมนุษย์ จังหวัดบุรีรัมย์	– สร้างความตระหนักรู้ในความสำคัญของบัญชีข้อมูลภาครัฐ – สนับสนุนการนำชุดข้อมูลลงทะเบียนในระบบบัญชีข้อมูลภาครัฐ	มีรายการสถิติทางการเผยแพร่บนระบบบัญชีข้อมูลภาครัฐ	✓	✓	✓	✓		
126	0224	โรงเรียนผู้สูงอายุ	สำนักงานพัฒนาสังคมและความมั่นคงของมนุษย์ จังหวัดบุรีรัมย์	– สร้างความตระหนักรู้ในความสำคัญของบัญชีข้อมูลภาครัฐ – สนับสนุนการนำชุดข้อมูลลงทะเบียนในระบบบัญชีข้อมูลภาครัฐ	มีรายการสถิติทางการเผยแพร่บนระบบบัญชีข้อมูลภาครัฐ	✓	✓	✓	✓		
127	0131	นักกีฬาผู้สูงอายุ	สำนักงานท่องเที่ยวและกีฬา จังหวัดบุรีรัมย์	– สร้างความตระหนักรู้ในความสำคัญของบัญชีข้อมูลภาครัฐ – สนับสนุนการนำชุดข้อมูลลงทะเบียนในระบบบัญชีข้อมูลภาครัฐ	มีรายการสถิติทางการเผยแพร่บนระบบบัญชีข้อมูลภาครัฐ	✓	✓	✓	✓		
128	0008	กิจกรรมการแข่งขันกีฬาผู้สูงอายุ	สำนักงานท่องเที่ยวและกีฬา จังหวัดบุรีรัมย์	– สร้างความตระหนักรู้ในความสำคัญของบัญชีข้อมูลภาครัฐ – สนับสนุนการนำชุดข้อมูลลงทะเบียนในระบบบัญชีข้อมูลภาครัฐ	มีรายการสถิติทางการเผยแพร่บนระบบบัญชีข้อมูลภาครัฐ	✓	✓	✓	✓		

ตาราง 21 แนวทางการพัฒนารายการสถิติทางการที่ความพร้อมเผยแพร่ของข้อมูลเป็น Tier 1 ที่หน่วยงานในจังหวัดเป็นเจ้าของข้อมูล (ต่อ)

ลำดับ	OS ID	รายการสถิติทางการ	หน่วยงาน	แนวทางการพัฒนา	ผลลัพธ์	ระยะเวลาดำเนินการ ปีงบประมาณ พ.ศ.					หมายเหตุ
						66	67	68	69	70	
129	0026	โครงการพัฒนาฝีมือแรงงานสำหรับกลุ่มเป้าหมายผู้สูงอายุ	สถาบันพัฒนาฝีมือแรงงาน 37 บุรีรัมย์	– สร้างความตระหนักรู้ในความสำคัญของบัญชีข้อมูลภาครัฐ – สนับสนุนการนำชุดข้อมูลลงทะเบียนในระบบบัญชีข้อมูลภาครัฐ	มีรายการสถิติทางการเผยแพร่บนระบบบัญชีข้อมูลภาครัฐ	✓	✓	✓	✓		
130	0176	ผู้สูงอายุที่เข้าร่วมโครงการพัฒนาฝีมือแรงงานสำหรับกลุ่มเป้าหมายผู้สูงอายุ	สถาบันพัฒนาฝีมือแรงงาน 37 บุรีรัมย์	– สร้างความตระหนักรู้ในความสำคัญของบัญชีข้อมูลภาครัฐ – สนับสนุนการนำชุดข้อมูลลงทะเบียนในระบบบัญชีข้อมูลภาครัฐ	มีรายการสถิติทางการเผยแพร่บนระบบบัญชีข้อมูลภาครัฐ	✓	✓	✓	✓		
131	0180	ผู้สูงอายุที่มาขึ้นทะเบียนหางานทำ	สำนักงานจัดหางานจังหวัดบุรีรัมย์	– สร้างความตระหนักรู้ในความสำคัญของบัญชีข้อมูลภาครัฐ – สนับสนุนการนำชุดข้อมูลลงทะเบียนในระบบบัญชีข้อมูลภาครัฐ	มีรายการสถิติทางการเผยแพร่บนระบบบัญชีข้อมูลภาครัฐ	✓	✓	✓	✓		
132	0179	ผู้สูงอายุที่ถูกคุมขังอยู่ในเรือนจำ	เรือนจำจังหวัดบุรีรัมย์	– สร้างความตระหนักรู้ในความสำคัญของบัญชีข้อมูลภาครัฐ – สนับสนุนการนำชุดข้อมูลลงทะเบียนในระบบบัญชีข้อมูลภาครัฐ	มีรายการสถิติทางการเผยแพร่บนระบบบัญชีข้อมูลภาครัฐ	✓	✓	✓	✓		
133	0137	ประชากรจังหวัดบุรีรัมย์	ที่ทำการปกครองจังหวัดบุรีรัมย์	– สร้างความตระหนักรู้ในความสำคัญของบัญชีข้อมูลภาครัฐ – สนับสนุนการนำชุดข้อมูลลงทะเบียนในระบบบัญชีข้อมูลภาครัฐ	มีรายการสถิติทางการเผยแพร่บนระบบบัญชีข้อมูลภาครัฐ	✓	✓	✓	✓		

ตาราง 21 แนวทางการพัฒนารายการสถิติทางการที่ความพร้อมเผยแพร่ของข้อมูลเป็น Tier 1 ที่หน่วยงานในจังหวัดเป็นเจ้าของข้อมูล (ต่อ)

ลำดับ	OS ID	รายการสถิติทางการ	หน่วยงาน	แนวทางการพัฒนา	ผลลัพธ์	ระยะเวลาดำเนินการ ปีงบประมาณ พ.ศ.					หมายเหตุ
						66	67	68	69	70	
134	0214	ร้อยละผู้สูงอายุ	ที่ทำการปกครองจังหวัดบุรีรัมย์	– สร้างความตระหนักรู้ในความสำคัญของบัญชีข้อมูลภาครัฐ – สนับสนุนการนำชุดข้อมูลลงทะเบียนในระบบบัญชีข้อมูลภาครัฐ	มีรายการสถิติทางการเผยแพร่บนระบบบัญชีข้อมูลภาครัฐ	✓	✓	✓	✓		
135	0106	จำนวนสถานพยาบาลที่มีช่องทางพิเศษบริการผู้สูงอายุให้สามารถเข้าถึงซึ่งบริการสุขภาพได้สะดวกรวดเร็ว	สำนักงานสาธารณสุขจังหวัดบุรีรัมย์	– สร้างความตระหนักรู้ในความสำคัญของบัญชีข้อมูลภาครัฐ – สนับสนุนการนำชุดข้อมูลลงทะเบียนในระบบบัญชีข้อมูลภาครัฐ	มีรายการสถิติทางการเผยแพร่บนระบบบัญชีข้อมูลภาครัฐ	✓	✓	✓	✓		
136	0048	จำนวนเครือข่ายอาสาสมัครพิทักษ์ทรัพยากรธรรมชาติและสิ่งแวดล้อมระดับตำบล	สำนักงานทรัพยากรธรรมชาติและสิ่งแวดล้อมจังหวัดบุรีรัมย์	– สร้างความตระหนักรู้ในความสำคัญของบัญชีข้อมูลภาครัฐ – สนับสนุนการนำชุดข้อมูลลงทะเบียนในระบบบัญชีข้อมูลภาครัฐ	มีรายการสถิติทางการเผยแพร่บนระบบบัญชีข้อมูลภาครัฐ	✓	✓	✓	✓		
137	0049	จำนวนเครือข่ายอาสาสมัครพิทักษ์ทรัพยากรธรรมชาติและสิ่งแวดล้อมระดับอำเภอ	สำนักงานทรัพยากรธรรมชาติและสิ่งแวดล้อมจังหวัดบุรีรัมย์	– สร้างความตระหนักรู้ในความสำคัญของบัญชีข้อมูลภาครัฐ – สนับสนุนการนำชุดข้อมูลลงทะเบียนในระบบบัญชีข้อมูลภาครัฐ	มีรายการสถิติทางการเผยแพร่บนระบบบัญชีข้อมูลภาครัฐ	✓	✓	✓	✓		
138	0047	จำนวนเครือข่ายอาสาสมัครพิทักษ์ทรัพยากรธรรมชาติและสิ่งแวดล้อมระดับจังหวัด	สำนักงานทรัพยากรธรรมชาติและสิ่งแวดล้อมจังหวัดบุรีรัมย์	– สร้างความตระหนักรู้ในความสำคัญของบัญชีข้อมูลภาครัฐ – สนับสนุนการนำชุดข้อมูลลงทะเบียนในระบบบัญชีข้อมูลภาครัฐ	มีรายการสถิติทางการเผยแพร่บนระบบบัญชีข้อมูลภาครัฐ	✓	✓	✓	✓		

ตาราง 21 แนวทางการพัฒนารายการสถิติทางการที่ความพร้อมเผยแพร่ของข้อมูลเป็น Tier 1 ที่หน่วยงานในจังหวัดเป็นเจ้าของข้อมูล (ต่อ)

ลำดับ	OS ID	รายการสถิติทางการ	หน่วยงาน	แนวทางการพัฒนา	ผลลัพธ์	ระยะเวลาดำเนินการ ปีงบประมาณ พ.ศ.					หมายเหตุ
						66	67	68	69	70	
139	0146	ปริมาณการใช้พลังงานทดแทน	สำนักงานพลังงานจังหวัดบุรีรัมย์	– สร้างความตระหนักรู้ในความสำคัญของบัญชีข้อมูลภาครัฐ – สนับสนุนการนำชุดข้อมูลลงทะเบียนในระบบบัญชีข้อมูลภาครัฐ	มีรายการสถิติทางการเผยแพร่บนระบบบัญชีข้อมูลภาครัฐ	✓	✓	✓	✓		
140	0145	ปริมาณการใช้พลังงานขั้นสุดท้าย	สำนักงานพลังงานจังหวัดบุรีรัมย์	– สร้างความตระหนักรู้ในความสำคัญของบัญชีข้อมูลภาครัฐ – สนับสนุนการนำชุดข้อมูลลงทะเบียนในระบบบัญชีข้อมูลภาครัฐ	มีรายการสถิติทางการเผยแพร่บนระบบบัญชีข้อมูลภาครัฐ	✓	✓	✓	✓		
141	0236	สัดส่วนการใช้พลังงานขั้นสุดท้ายต่อประชากร	สำนักงานพลังงานจังหวัดบุรีรัมย์	– สร้างความตระหนักรู้ในความสำคัญของบัญชีข้อมูลภาครัฐ – สนับสนุนการนำชุดข้อมูลลงทะเบียนในระบบบัญชีข้อมูลภาครัฐ	มีรายการสถิติทางการเผยแพร่บนระบบบัญชีข้อมูลภาครัฐ	✓	✓	✓	✓		
142	0238	สัดส่วนการใช้พลังงานทดแทนต่อปริมาณการใช้พลังงานขั้นสุดท้าย	สำนักงานพลังงานจังหวัดบุรีรัมย์	– สร้างความตระหนักรู้ในความสำคัญของบัญชีข้อมูลภาครัฐ – สนับสนุนการนำชุดข้อมูลลงทะเบียนในระบบบัญชีข้อมูลภาครัฐ	มีรายการสถิติทางการเผยแพร่บนระบบบัญชีข้อมูลภาครัฐ	✓	✓	✓	✓		
143	0237	สัดส่วนการใช้พลังงานขั้นสุดท้ายต่อผลิตภัณฑ์มวลรวมจังหวัด	สำนักงานพลังงานจังหวัดบุรีรัมย์	– สร้างความตระหนักรู้ในความสำคัญของบัญชีข้อมูลภาครัฐ – สนับสนุนการนำชุดข้อมูลลงทะเบียนในระบบบัญชีข้อมูลภาครัฐ	มีรายการสถิติทางการเผยแพร่บนระบบบัญชีข้อมูลภาครัฐ	✓	✓	✓	✓		
144	0152	ปริมาณขยะที่ถูกนำไปใช้ประโยชน์	สำนักงานส่งเสริมการปกครองท้องถิ่นจังหวัดบุรีรัมย์	– สร้างความตระหนักรู้ในความสำคัญของบัญชีข้อมูลภาครัฐ – สนับสนุนการนำชุดข้อมูลลงทะเบียนในระบบบัญชีข้อมูลภาครัฐ	มีรายการสถิติทางการเผยแพร่บนระบบบัญชีข้อมูลภาครัฐ	✓	✓	✓	✓		

ตาราง 21 แนวทางการพัฒนารายการสถิติทางการที่ความพร้อมเผยแพร่ของข้อมูลเป็น Tier 1 ที่หน่วยงานในจังหวัดเป็นเจ้าของข้อมูล (ต่อ)

ลำดับ	OS ID	รายการสถิติทางการ	หน่วยงาน	แนวทางการพัฒนา	ผลลัพธ์	ระยะเวลาดำเนินการ ปีงบประมาณ พ.ศ.					หมายเหตุ
						66	67	68	69	70	
145	0153	ปริมาณขยะที่มีการเก็บขนไปกำจัด	สำนักงานส่งเสริมการปกครองท้องถิ่นจังหวัดบุรีรัมย์	– สร้างความตระหนักรู้ในความสำคัญของบัญชีข้อมูลภาครัฐ – สนับสนุนการนำชุดข้อมูลลงทะเบียนในระบบบัญชีข้อมูลภาครัฐ	มีรายการสถิติทางการเผยแพร่บนระบบบัญชีข้อมูลภาครัฐ	✓	✓	✓	✓		
146	0160	ปริมาณขยะสะสม	สำนักงานส่งเสริมการปกครองท้องถิ่นจังหวัดบุรีรัมย์	– สร้างความตระหนักรู้ในความสำคัญของบัญชีข้อมูลภาครัฐ – สนับสนุนการนำชุดข้อมูลลงทะเบียนในระบบบัญชีข้อมูลภาครัฐ	มีรายการสถิติทางการเผยแพร่บนระบบบัญชีข้อมูลภาครัฐ	✓	✓	✓	✓		
147	0144	ปริมาณการกำจัดขยะ	สำนักงานส่งเสริมการปกครองท้องถิ่นจังหวัดบุรีรัมย์	– สร้างความตระหนักรู้ในความสำคัญของบัญชีข้อมูลภาครัฐ – สนับสนุนการนำชุดข้อมูลลงทะเบียนในระบบบัญชีข้อมูลภาครัฐ	มีรายการสถิติทางการเผยแพร่บนระบบบัญชีข้อมูลภาครัฐ	✓	✓	✓	✓		
148	0148	ปริมาณขยะที่กำจัดถูกต้อง	สำนักงานส่งเสริมการปกครองท้องถิ่นจังหวัดบุรีรัมย์	– สร้างความตระหนักรู้ในความสำคัญของบัญชีข้อมูลภาครัฐ – สนับสนุนการนำชุดข้อมูลลงทะเบียนในระบบบัญชีข้อมูลภาครัฐ	มีรายการสถิติทางการเผยแพร่บนระบบบัญชีข้อมูลภาครัฐ	✓	✓	✓	✓		
149	0149	ปริมาณขยะที่กำจัดไม่ถูกต้อง	สำนักงานส่งเสริมการปกครองท้องถิ่นจังหวัดบุรีรัมย์	– สร้างความตระหนักรู้ในความสำคัญของบัญชีข้อมูลภาครัฐ – สนับสนุนการนำชุดข้อมูลลงทะเบียนในระบบบัญชีข้อมูลภาครัฐ	มีรายการสถิติทางการเผยแพร่บนระบบบัญชีข้อมูลภาครัฐ	✓	✓	✓	✓		
150	0105	จำนวนสถานที่กำจัดขยะ	สำนักงานส่งเสริมการปกครองท้องถิ่นจังหวัดบุรีรัมย์	– สร้างความตระหนักรู้ในความสำคัญของบัญชีข้อมูลภาครัฐ – สนับสนุนการนำชุดข้อมูลลงทะเบียนในระบบบัญชีข้อมูลภาครัฐ	มีรายการสถิติทางการเผยแพร่บนระบบบัญชีข้อมูลภาครัฐ	✓	✓	✓	✓		

ตาราง 21 แนวทางการพัฒนารายการสถิติทางการที่ความพร้อมเผยแพร่ของข้อมูลเป็น Tier 1 ที่หน่วยงานในจังหวัดเป็นเจ้าของข้อมูล (ต่อ)

ลำดับ	OS ID	รายการสถิติทางการ	หน่วยงาน	แนวทางการพัฒนา	ผลลัพธ์	ระยะเวลาดำเนินการ ปีงบประมาณ พ.ศ.					หมายเหตุ
						66	67	68	69	70	
151	0028	จำนวน อปท. ที่มีการให้บริการจัดเก็บขยะมูลฝอย	สำนักงานส่งเสริมการปกครองท้องถิ่นจังหวัดบุรีรัมย์	– สร้างความตระหนักรู้ในความสำคัญของบัญชีข้อมูลภาครัฐ – สนับสนุนการนำชุดข้อมูลลงทะเบียนในระบบบัญชีข้อมูลภาครัฐ	มีรายการสถิติทางการเผยแพร่บนระบบบัญชีข้อมูลภาครัฐ	✓	✓	✓	✓		
152	0229	สถานที่กำจัดขยะมูลฝอยแบบถูกต้องตามหลักสุขาภิบาล	สำนักงานส่งเสริมการปกครองท้องถิ่นจังหวัดบุรีรัมย์	– สร้างความตระหนักรู้ในความสำคัญของบัญชีข้อมูลภาครัฐ – สนับสนุนการนำชุดข้อมูลลงทะเบียนในระบบบัญชีข้อมูลภาครัฐ	มีรายการสถิติทางการเผยแพร่บนระบบบัญชีข้อมูลภาครัฐ	✓	✓	✓	✓		
153	0151	ปริมาณขยะที่เกิดขึ้นในชุมชน	สำนักงานส่งเสริมการปกครองท้องถิ่นจังหวัดบุรีรัมย์	– สร้างความตระหนักรู้ในความสำคัญของบัญชีข้อมูลภาครัฐ – สนับสนุนการนำชุดข้อมูลลงทะเบียนในระบบบัญชีข้อมูลภาครัฐ	มีรายการสถิติทางการเผยแพร่บนระบบบัญชีข้อมูลภาครัฐ	✓	✓	✓	✓		
154	0155	ปริมาณขยะมูลฝอยติดเชื้อในเขต อปท.	สำนักงานส่งเสริมการปกครองท้องถิ่นจังหวัดบุรีรัมย์	– สร้างความตระหนักรู้ในความสำคัญของบัญชีข้อมูลภาครัฐ – สนับสนุนการนำชุดข้อมูลลงทะเบียนในระบบบัญชีข้อมูลภาครัฐ	มีรายการสถิติทางการเผยแพร่บนระบบบัญชีข้อมูลภาครัฐ	✓	✓	✓	✓		
155	0154	ปริมาณขยะมูลฝอยติดเชื้อที่กำจัดอย่างถูกต้อง	สำนักงานส่งเสริมการปกครองท้องถิ่นจังหวัดบุรีรัมย์	– สร้างความตระหนักรู้ในความสำคัญของบัญชีข้อมูลภาครัฐ – สนับสนุนการนำชุดข้อมูลลงทะเบียนในระบบบัญชีข้อมูลภาครัฐ	มีรายการสถิติทางการเผยแพร่บนระบบบัญชีข้อมูลภาครัฐ	✓	✓	✓	✓		
156	0143	ปริมาณกากอุตสาหกรรมที่เกิดขึ้นในเขต อปท.	สำนักงานส่งเสริมการปกครองท้องถิ่นจังหวัดบุรีรัมย์	– สร้างความตระหนักรู้ในความสำคัญของบัญชีข้อมูลภาครัฐ – สนับสนุนการนำชุดข้อมูลลงทะเบียนในระบบบัญชีข้อมูลภาครัฐ	มีรายการสถิติทางการเผยแพร่บนระบบบัญชีข้อมูลภาครัฐ	✓	✓	✓	✓		

ตาราง 21 แนวทางการพัฒนารายการสถิติทางการที่ความพร้อมเผยแพร่ของข้อมูลเป็น Tier 1 ที่หน่วยงานในจังหวัดเป็นเจ้าของข้อมูล (ต่อ)

ลำดับ	OS ID	รายการสถิติทางการ	หน่วยงาน	แนวทางการพัฒนา	ผลลัพธ์	ระยะเวลาดำเนินการ ปีงบประมาณ พ.ศ.					หมายเหตุ
						66	67	68	69	70	
157	0142	ปริมาณกากอุตสาหกรรมที่กำจัดอย่างถูกต้อง	สำนักงานส่งเสริมการปกครองท้องถิ่นจังหวัดบุรีรัมย์	– สร้างความตระหนักรู้ในความสำคัญของบัญชีข้อมูลภาครัฐ – สนับสนุนการนำชุดข้อมูลลงทะเบียนในระบบบัญชีข้อมูลภาครัฐ	มีรายการสถิติทางการเผยแพร่บนระบบบัญชีข้อมูลภาครัฐ	✓	✓	✓	✓		
158	0158	ปริมาณขยะมูลฝอยแยกประเภทในเขต อปท. ขยะรีไซเคิล	สำนักงานส่งเสริมการปกครองท้องถิ่นจังหวัดบุรีรัมย์	– สร้างความตระหนักรู้ในความสำคัญของบัญชีข้อมูลภาครัฐ – สนับสนุนการนำชุดข้อมูลลงทะเบียนในระบบบัญชีข้อมูลภาครัฐ	มีรายการสถิติทางการเผยแพร่บนระบบบัญชีข้อมูลภาครัฐ	✓	✓	✓	✓		
159	0159	ปริมาณขยะมูลฝอยแยกประเภทในเขต อปท. ขยะอินทรีย์	สำนักงานส่งเสริมการปกครองท้องถิ่นจังหวัดบุรีรัมย์	– สร้างความตระหนักรู้ในความสำคัญของบัญชีข้อมูลภาครัฐ – สนับสนุนการนำชุดข้อมูลลงทะเบียนในระบบบัญชีข้อมูลภาครัฐ	มีรายการสถิติทางการเผยแพร่บนระบบบัญชีข้อมูลภาครัฐ	✓	✓	✓	✓		
160	0197	รถขยะขนาดเล็ก 4 ล้อ	สำนักงานส่งเสริมการปกครองท้องถิ่นจังหวัดบุรีรัมย์	– สร้างความตระหนักรู้ในความสำคัญของบัญชีข้อมูลภาครัฐ – สนับสนุนการนำชุดข้อมูลลงทะเบียนในระบบบัญชีข้อมูลภาครัฐ	มีรายการสถิติทางการเผยแพร่บนระบบบัญชีข้อมูลภาครัฐ	✓	✓	✓	✓		
161	0198	รถขยะขนาดใหญ่ 6 ล้อ	สำนักงานส่งเสริมการปกครองท้องถิ่นจังหวัดบุรีรัมย์	– สร้างความตระหนักรู้ในความสำคัญของบัญชีข้อมูลภาครัฐ – สนับสนุนการนำชุดข้อมูลลงทะเบียนในระบบบัญชีข้อมูลภาครัฐ	มีรายการสถิติทางการเผยแพร่บนระบบบัญชีข้อมูลภาครัฐ	✓	✓	✓	✓		
162	0020	ค่าใช้จ่ายการบริหารจัดการขยะมูลฝอย	สำนักงานส่งเสริมการปกครองท้องถิ่นจังหวัดบุรีรัมย์	– สร้างความตระหนักรู้ในความสำคัญของบัญชีข้อมูลภาครัฐ – สนับสนุนการนำชุดข้อมูลลงทะเบียนในระบบบัญชีข้อมูลภาครัฐ	มีรายการสถิติทางการเผยแพร่บนระบบบัญชีข้อมูลภาครัฐ	✓	✓	✓	✓		

ตาราง 21 แนวทางการพัฒนารายการสถิติทางการที่ความพร้อมเผยแพร่ของข้อมูลเป็น Tier 1 ที่หน่วยงานในจังหวัดเป็นเจ้าของข้อมูล (ต่อ)

ลำดับ	OS ID	รายการสถิติทางการ	หน่วยงาน	แนวทางการพัฒนา	ผลลัพธ์	ระยะเวลาดำเนินการ ปีงบประมาณ พ.ศ.					หมายเหตุ
						66	67	68	69	70	
163	0228	สถานที่กำจัดขยะโดยการฝังกลบ	สำนักงานส่งเสริมการปกครองท้องถิ่นจังหวัดบุรีรัมย์	– สร้างความตระหนักรู้ในความสำคัญของบัญชีข้อมูลภาครัฐ – สนับสนุนการนำชุดข้อมูลลงทะเบียนในระบบบัญชีข้อมูลภาครัฐ	มีรายการสถิติทางการเผยแพร่บนระบบบัญชีข้อมูลภาครัฐ	✓	✓	✓	✓		
164	0227	สถานที่กำจัดขยะโดยการเผา	สำนักงานส่งเสริมการปกครองท้องถิ่นจังหวัดบุรีรัมย์	– สร้างความตระหนักรู้ในความสำคัญของบัญชีข้อมูลภาครัฐ – สนับสนุนการนำชุดข้อมูลลงทะเบียนในระบบบัญชีข้อมูลภาครัฐ	มีรายการสถิติทางการเผยแพร่บนระบบบัญชีข้อมูลภาครัฐ	✓	✓	✓	✓		
165	0226	สถานที่กำจัดขยะโดยการทำปุ๋ย	สำนักงานส่งเสริมการปกครองท้องถิ่นจังหวัดบุรีรัมย์	– สร้างความตระหนักรู้ในความสำคัญของบัญชีข้อมูลภาครัฐ – สนับสนุนการนำชุดข้อมูลลงทะเบียนในระบบบัญชีข้อมูลภาครัฐ	มีรายการสถิติทางการเผยแพร่บนระบบบัญชีข้อมูลภาครัฐ	✓	✓	✓	✓		
166	0216	ร้านรับซื้อของเก่าที่จดทะเบียน	ที่ทำการปกครองจังหวัดบุรีรัมย์	– สร้างความตระหนักรู้ในความสำคัญของบัญชีข้อมูลภาครัฐ – สนับสนุนการนำชุดข้อมูลลงทะเบียนในระบบบัญชีข้อมูลภาครัฐ	มีรายการสถิติทางการเผยแพร่บนระบบบัญชีข้อมูลภาครัฐ	✓	✓	✓	✓		
167	0147	ปริมาณขยะตามมาตรการลดและคัดแยกขยะมูลฝอยในหน่วยงานภาครัฐ	สำนักงานทรัพยากรธรรมชาติและสิ่งแวดล้อมจังหวัดบุรีรัมย์	– สร้างความตระหนักรู้ในความสำคัญของบัญชีข้อมูลภาครัฐ – สนับสนุนการนำชุดข้อมูลลงทะเบียนในระบบบัญชีข้อมูลภาครัฐ	มีรายการสถิติทางการเผยแพร่บนระบบบัญชีข้อมูลภาครัฐ	✓	✓	✓	✓		
168	0221	เรื่องร้องเรียนด้านปัญหาสิ่งแวดล้อม	สำนักงานทรัพยากรธรรมชาติและสิ่งแวดล้อมจังหวัดบุรีรัมย์	– สร้างความตระหนักรู้ในความสำคัญของบัญชีข้อมูลภาครัฐ – สนับสนุนการนำชุดข้อมูลลงทะเบียนในระบบบัญชีข้อมูลภาครัฐ	มีรายการสถิติทางการเผยแพร่บนระบบบัญชีข้อมูลภาครัฐ	✓	✓	✓	✓		

ตาราง 21 แนวทางการพัฒนารายการสถิติทางการที่ความพร้อมเผยแพร่ของข้อมูลเป็น Tier 1 ที่หน่วยงานในจังหวัดเป็นเจ้าของข้อมูล (ต่อ)

ลำดับ	OS ID	รายการสถิติทางการ	หน่วยงาน	แนวทางการพัฒนา	ผลลัพธ์	ระยะเวลาดำเนินการ ปีงบประมาณ พ.ศ.					หมายเหตุ
						66	67	68	69	70	
169	0081	จำนวนผู้สำเร็จการศึกษาระดับอุดมศึกษา	มหาวิทยาลัยราชภัฏบุรีรัมย์	– สร้างความตระหนักรู้ในความสำคัญของบัญชีข้อมูลภาครัฐ – สนับสนุนการนำชุดข้อมูลลงทะเบียนในระบบบัญชีข้อมูลภาครัฐ	มีรายการสถิติทางการเผยแพร่บนระบบบัญชีข้อมูลภาครัฐ	✓	✓	✓	✓		
170	0080	จำนวนผู้สำเร็จการศึกษาระดับอาชีวศึกษา	อาชีวศึกษาจังหวัดบุรีรัมย์	– สร้างความตระหนักรู้ในความสำคัญของบัญชีข้อมูลภาครัฐ – สนับสนุนการนำชุดข้อมูลลงทะเบียนในระบบบัญชีข้อมูลภาครัฐ	มีรายการสถิติทางการเผยแพร่บนระบบบัญชีข้อมูลภาครัฐ	✓	✓	✓	✓		
171	0117	จำนวนหมู่บ้าน ชุมชนที่มีปัญหายาเสพติด	ศูนย์อำนวยการป้องกันและปราบปรามยาเสพติดจังหวัดบุรีรัมย์	– สร้างความตระหนักรู้ในความสำคัญของบัญชีข้อมูลภาครัฐ – สนับสนุนการนำชุดข้อมูลลงทะเบียนในระบบบัญชีข้อมูลภาครัฐ	มีรายการสถิติทางการเผยแพร่บนระบบบัญชีข้อมูลภาครัฐ	✓	✓	✓	✓		
172	0116	จำนวนหมู่บ้าน ชุมชนที่มีการป้องกันและแก้ไขปัญหายาเสพติดตามแนวทางประชารัฐ	ศูนย์อำนวยการป้องกันและปราบปรามยาเสพติดจังหวัดบุรีรัมย์	– สร้างความตระหนักรู้ในความสำคัญของบัญชีข้อมูลภาครัฐ – สนับสนุนการนำชุดข้อมูลลงทะเบียนในระบบบัญชีข้อมูลภาครัฐ	มีรายการสถิติทางการเผยแพร่บนระบบบัญชีข้อมูลภาครัฐ	✓	✓	✓	✓		
173	0086	จำนวนผู้เสพ ผู้ติดยาเสพติด	ศูนย์อำนวยการป้องกันและปราบปรามยาเสพติดจังหวัดบุรีรัมย์	– สร้างความตระหนักรู้ในความสำคัญของบัญชีข้อมูลภาครัฐ – สนับสนุนการนำชุดข้อมูลลงทะเบียนในระบบบัญชีข้อมูลภาครัฐ	มีรายการสถิติทางการเผยแพร่บนระบบบัญชีข้อมูลภาครัฐ	✓	✓	✓	✓		
174	0087	จำนวนผู้เสพ ผู้ติดยาเสพติดที่ได้รับการบำบัดฟื้นฟูและได้รับการติดตามดูแลอย่างต่อเนื่อง	ศูนย์อำนวยการป้องกันและปราบปรามยาเสพติดจังหวัดบุรีรัมย์	– สร้างความตระหนักรู้ในความสำคัญของบัญชีข้อมูลภาครัฐ – สนับสนุนการนำชุดข้อมูลลงทะเบียนในระบบบัญชีข้อมูลภาครัฐ	มีรายการสถิติทางการเผยแพร่บนระบบบัญชีข้อมูลภาครัฐ	✓	✓	✓	✓		

ตาราง 21 แนวทางการพัฒนารายการสถิติทางการที่ความพร้อมเผยแพร่ของข้อมูลเป็น Tier 1 ที่หน่วยงานในจังหวัดเป็นเจ้าของข้อมูล (ต่อ)

ลำดับ	OS ID	รายการสถิติทางการ	หน่วยงาน	แนวทางการพัฒนา	ผลลัพธ์	ระยะเวลาดำเนินการ ปีงบประมาณ พ.ศ.					หมายเหตุ
						66	67	68	69	70	
175	0035	จำนวนกิจกรรมการรณรงค์ป้องกันปัญหายาเสพติด	ศูนย์อำนวยการป้องกันและปราบปรามยาเสพติดจังหวัดบุรีรัมย์	– สร้างความตระหนักรู้ในความสำคัญของบัญชีข้อมูลภาครัฐ – สนับสนุนการนำชุดข้อมูลลงทะเบียนในระบบบัญชีข้อมูลภาครัฐ	มีรายการสถิติทางการเผยแพร่บนระบบบัญชีข้อมูลภาครัฐ	✓	✓	✓	✓		
176	0114	จำนวนหมู่บ้าน	ที่ทำการปกครองจังหวัดบุรีรัมย์	– สร้างความตระหนักรู้ในความสำคัญของบัญชีข้อมูลภาครัฐ – สนับสนุนการนำชุดข้อมูลลงทะเบียนในระบบบัญชีข้อมูลภาครัฐ	มีรายการสถิติทางการเผยแพร่บนระบบบัญชีข้อมูลภาครัฐ	✓	✓	✓	✓		

4.2.2.2 แนวทางการพัฒนารายการสถิติทางการที่ความพร้อมเผยแพร่ของข้อมูลเป็น Tier 2 (มีหน่วยงานรับผิดชอบ)

การพัฒนารายการสถิติทางการที่ความพร้อมเผยแพร่ของข้อมูลเป็น Tier 2 (มีหน่วยงานรับผิดชอบ) เป็นการดำเนินการพัฒนาเฉพาะรายการสถิติทางการที่มีคำนิยามและวิธีการผลิต มีหน่วยงานรับผิดชอบ แต่ยังไม่มีข้อมูลพร้อมเผยแพร่ (Tier 2) ที่หน่วยงานในจังหวัดเป็นเจ้าของข้อมูล ดังนั้น จำเป็นต้องมีแนวทางการพัฒนารายการสถิติทางการเพื่อให้มีคุณภาพและมาตรฐานสถิติที่สามารถนำไปใช้ในการตัดสินใจได้ โดยรายการสถิติทางการที่ความพร้อมเผยแพร่ของข้อมูลเป็น Tier 2 (มีหน่วยงานรับผิดชอบ) มีจำนวน 16 รายการ โดยรายละเอียดแสดงดังตาราง 22

ตาราง 22 แนวทางการพัฒนารายการสถิติทางการที่ความพร้อมเผยแพร่ของข้อมูลเป็น Tier 2 (มีหน่วยงานรับผิดชอบ) ที่หน่วยงานในจังหวัดเป็นเจ้าของข้อมูล

ลำดับ	OS ID	รายการสถิติทางการ	หน่วยงาน	แนวทางการพัฒนา	ผลลัพธ์	ระยะเวลาดำเนินการ ปีงบประมาณ พ.ศ.					หมายเหตุ
						66	67	68	69	70	
1	0027	งบประมาณในการทำประชาสัมพันธ์	สำนักงานจังหวัดบุรีรัมย์	– สร้างความรู ความเขาใจใน ความจำเป็นของบัญชีสถิติทางการ – สนับสนุนการ นำชุดข้อมูล ลงทะเบียนในระบบบัญชีข้อมูลภาครัฐ มีรายการสถิติทางการเผยแพรบนระบบบัญชีข้อมูลภาครัฐ	มีรายการสถิติทางการเผยแพรบน ระบบบัญชีข้อมูลภาครัฐ	✓	✓	✓	✓		
2	0066	จำนวนผู้เข้าชม website ด้านการท่องเที่ยวของจังหวัด	สำนักงานท่องเที่ยวและกีฬาจังหวัดบุรีรัมย์	– สร้างความรู ความเขาใจใน ความจำเป็นของบัญชีสถิติทางการ – สนับสนุนการ นำชุดข้อลงทะเบียนใน ระบบบัญชีข้อมูลภาครัฐ มีรายการสถิติทางการเผยแพรบน ระบบบัญชีข้อมูลภาครัฐ	มีรายการสถิติทางการเผยแพรบน ระบบบัญชีข้อมูลภาครัฐ	✓	✓	✓	✓		
3	0123	จำนวนอุบัติเหตุที่เกิดกับนักท่องเที่ยว	สำนักงานป้องกันและบรรเทาสาธารณภัยจังหวัดบุรีรัมย์	– สร้างความรู ความเขาใจใน ความจำเป็นของบัญชีสถิติทางการ – สนับสนุนการ นำชุดข้อลงทะเบียนใน ระบบบัญชีข้อมูลภาครัฐ มีรายการสถิติทางการเผยแพรบน ระบบบัญชีข้อมูลภาครัฐ	มีรายการสถิติทางการเผยแพรบนระบบบัญชีข้อมูลภาครัฐ	✓	✓	✓	✓		
4	0036	จำนวนเกษตรกรที่ขึ้นทะเบียนแยกเป็นพืชที่ปลูก	สำนักงานเกษตรจังหวัดบุรีรัมย์	– สร้างความรู ความเขาใจใน ความจำเป็นของบัญชีสถิติทางการ – สนับสนุนการ นำชุดข้อลงทะเบียนใน ระบบบัญชีข้อมูลภาครัฐ มีรายการสถิติทางการเผยแพรบน ระบบบัญชีข้อมูลภาครัฐ	มีรายการสถิติทางการเผยแพรบนระบบบัญชีข้อมูลภาครัฐ	✓	✓	✓	✓		

ตาราง 22 แนวทางการพัฒนารายการสถิติทางการที่ความพร้อมเผยแพร่ของข้อมูลเป็น Tier 2 (มีหน่วยงานรับผิดชอบ) ที่หน่วยงานในจังหวัดเป็นเจ้าของข้อมูล (ต่อ)

ลำดับ	OS ID	รายการสถิติทางการ	หน่วยงาน	แนวทางการพัฒนา	ผลลัพธ์	ระยะเวลาดำเนินการ ปีงบประมาณ พ.ศ.					หมายเหตุ
						66	67	68	69	70	
5	0042	จำนวนครัวเรือนที่ขึ้นทะเบียนแยกเป็นพืชที่ปลูก	สำนักงานเกษตรจังหวัดบุรีรัมย์	– สร้างความรู ความเขาใจใน ความจำเป็นของบัญชีสถิติทางการ – สนับสนุนการ นำชุดข้อลงทะเบียนใน ระบบบัญชีข้อมูลภาครัฐ มีรายการสถิติทางการเผยแพรบน ระบบบัญชีข้อมูลภาครัฐ	มีรายการสถิติทางการเผยแพรบนระบบบัญชีข้อมูลภาครัฐ	✓	✓	✓	✓		
6	0088	จำนวนพื้นที่เกษตรแปลงใหญ่ที่มีการส่งเสริมเทคโนโลยีการผลิตคุณภาพ	สำนักงานเกษตรจังหวัดบุรีรัมย์	– สร้างความรู ความเขาใจใน ความจำเป็นของบัญชีสถิติทางการ – สนับสนุนการ นำชุดข้อลงทะเบียนใน ระบบบัญชีข้อมูลภาครัฐ มีรายการสถิติทางการเผยแพรบน ระบบบัญชีข้อมูลภาครัฐ	มีรายการสถิติทางการเผยแพรบนระบบบัญชีข้อมูลภาครัฐ	✓	✓	✓	✓		
7	0061	จำนวนแปรรูปผลิตภัณฑ์ที่จัดจำแนกตามประเภทสินค้า	สำนักงานพัฒนาชุมชนจังหวัดบุรีรัมย์	– สร้างความรู ความเขาใจใน ความจำเป็นของบัญชีสถิติทางการ – สนับสนุนการ นำชุดข้อลงทะเบียนใน ระบบบัญชีข้อมูลภาครัฐ มีรายการสถิติทางการเผยแพรบน ระบบบัญชีข้อมูลภาครัฐ	มีรายการสถิติทางการเผยแพรบนระบบบัญชีข้อมูลภาครัฐ	✓	✓	✓	✓		
8	0193	มูลค่าการตลาดจากสินค้าเกษตร	สำนักงานเกษตรและสหกรณ์จังหวัดบุรีรัมย์	– สร้างความรู ความเขาใจใน ความจำเป็นของบัญชีสถิติทางการ – สนับสนุนการ นำชุดข้อลงทะเบียนใน ระบบบัญชีข้อมูลภาครัฐ มีรายการสถิติทางการเผยแพรบน ระบบบัญชีข้อมูลภาครัฐ	มีรายการสถิติทางการเผยแพรบนระบบบัญชีข้อมูลภาครัฐ	✓	✓	✓	✓		

ตาราง 22 แนวทางการพัฒนารายการสถิติทางการที่ความพร้อมเผยแพร่ของข้อมูลเป็น Tier 2 (มีหน่วยงานรับผิดชอบ) ที่หน่วยงานในจังหวัดเป็นเจ้าของข้อมูล (ต่อ)

ลำดับ	OS ID	รายการสถิติทางการ	หน่วยงาน	แนวทางการพัฒนา	ผลลัพธ์	ระยะเวลาดำเนินการ ปีงบประมาณ พ.ศ.					หมายเหตุ
						66	67	68	69	70	
9	0192	มูลค่าการตลาดจากการแปรรูปสินค้าเกษตร	สำนักงานเกษตรและสหกรณ์จังหวัดบุรีรัมย์	– สร้างความรู ความเขาใจใน ความจำเป็นของบัญชีสถิติทางการ – สนับสนุนการ นำชุดข้อลงทะเบียนใน ระบบบัญชีข้อมูลภาครัฐ มีรายการสถิติทางการเผยแพรบน ระบบบัญชีข้อมูลภาครัฐ	มีรายการสถิติทางการเผยแพรบนระบบบัญชีข้อมูลภาครัฐ	✓	✓	✓	✓		
10	0055	จำนวนช่องทาง offline การจำหน่ายสินค้าเกษตรปลอดภัยของจังหวัด	สำนักงานพาณิชย์จังหวัดบุรีรัมย์	– สร้างความรู ความเขาใจใน ความจำเป็นของบัญชีสถิติทางการ – สนับสนุนการ นำชุดข้อลงทะเบียนใน ระบบบัญชีข้อมูลภาครัฐ มีรายการสถิติทางการเผยแพรบน ระบบบัญชีข้อมูลภาครัฐ	มีรายการสถิติทางการเผยแพรบนระบบบัญชีข้อมูลภาครัฐ	✓	✓	✓	✓		
11	0056	จำนวนช่องทาง online การจำหน่ายสินค้าเกษตรปลอดภัยของจังหวัด	สำนักงานพาณิชย์จังหวัดบุรีรัมย์	– สร้างความรู ความเขาใจใน ความจำเป็นของบัญชีสถิติทางการ – สนับสนุนการ นำชุดข้อลงทะเบียนใน ระบบบัญชีข้อมูลภาครัฐ มีรายการสถิติทางการเผยแพรบน ระบบบัญชีข้อมูลภาครัฐ	มีรายการสถิติทางการเผยแพรบนระบบบัญชีข้อมูลภาครัฐ	✓	✓	✓	✓		
12	0191	มูลค่าการจำหน่ายของผลิตภัณฑ์เกษตรปลอดภัย	สำนักงานพาณิชย์จังหวัดบุรีรัมย์	– สร้างความรู ความเขาใจใน ความจำเป็นของบัญชีสถิติทางการ – สนับสนุนการ นำชุดข้อลงทะเบียนใน ระบบบัญชีข้อมูลภาครัฐ มีรายการสถิติทางการเผยแพรบน ระบบบัญชีข้อมูลภาครัฐ	มีรายการสถิติทางการเผยแพรบนระบบบัญชีข้อมูลภาครัฐ	✓	✓	✓	✓		

ตาราง 22 แนวทางการพัฒนารายการสถิติทางการที่ความพร้อมเผยแพร่ของข้อมูลเป็น Tier 2 (มีหน่วยงานรับผิดชอบ) ที่หน่วยงานในจังหวัดเป็นเจ้าของข้อมูล (ต่อ)

ลำดับ	OS ID	รายการสถิติทางการ	หน่วยงาน	แนวทางการพัฒนา	ผลลัพธ์	ระยะเวลาดำเนินการ ปีงบประมาณ พ.ศ.					หมายเหตุ
						66	67	68	69	70	
13	0050	จำนวนโครงการในการจัดทำโครงการที่เอื้อต่อการพัฒนาครอบครัวและเสริมสร้างศักยภาพมนุษย์	สำนักงานพัฒนาสังคมและความมั่นคงของมนุษย์ จังหวัดบุรีรัมย์	– สร้างความรู ความเขาใจใน ความจำเป็นของบัญชีสถิติทางการ – สนับสนุนการ นำชุดข้อลงทะเบียนใน ระบบบัญชีข้อมูลภาครัฐ มีรายการสถิติทางการเผยแพรบน ระบบบัญชีข้อมูลภาครัฐ	มีรายการสถิติทางการเผยแพรบนระบบบัญชีข้อมูลภาครัฐ	✓	✓	✓	✓		
14	0115	จำนวนหมู่บ้าน ชุมชนที่มีการ จัดตั้งชุดอาสาสมัครตำรวจ ชุดรักษาความปลอดภัยหมู่บ้าน	ที่ทำการปกครองจังหวัดบุรีรัมย์	– สร้างความรู ความเขาใจใน ความจำเป็นของบัญชีสถิติทางการ – สนับสนุนการ นำชุดข้อลงทะเบียนใน ระบบบัญชีข้อมูลภาครัฐ มีรายการสถิติทางการเผยแพรบน ระบบบัญชีข้อมูลภาครัฐ	มีรายการสถิติทางการเผยแพรบนระบบบัญชีข้อมูลภาครัฐ	✓	✓	✓	✓		
15	0254	อัตราการประสบอันตรายหรือเจ็บป่วยเนื่องจากการทำงานต่อลูกจ้าง 1,000 คน	สำนักงานประกันสังคมจังหวัดบุรีรัมย์	– สร้างความรู ความเขาใจใน ความจำเป็นของบัญชีสถิติทางการ – สนับสนุนการ นำชุดข้อลงทะเบียนใน ระบบบัญชีข้อมูลภาครัฐ มีรายการสถิติทางการเผยแพรบน ระบบบัญชีข้อมูลภาครัฐ	มีรายการสถิติทางการเผยแพรบนระบบบัญชีข้อมูลภาครัฐ	✓	✓	✓	✓		
16	0122	จำนวนอาสาสมัครป้องกันปราบปรามอาชญากรรมของสำนักงานตำรวจแห่งชาติ จำแนกตามประเภทเครือข่าย(เช่น ตำรวจอาสา)	ตำรวจภูธรจังหวัดบุรีรัมย์	– สร้างความรู ความเขาใจใน ความจำเป็นของบัญชีสถิติทางการ – สนับสนุนการ นำชุดข้อลงทะเบียนใน ระบบบัญชีข้อมูลภาครัฐ มีรายการสถิติทางการเผยแพรบน ระบบบัญชีข้อมูลภาครัฐ	มีรายการสถิติทางการเผยแพรบนระบบบัญชีข้อมูลภาครัฐ	✓	✓	✓	✓		

บทที่ 5

ปัญหา อุปสรรค และข้อเสนอแนะการพัฒนาสถิติทางการ

การดำเนินการจัดทำแผนพัฒนาสถิติระดับจังหวัดบุรีรัมย์ (พ.ศ. 2566 – 2570) เป็นการจัดทำรายการข้อมูลสถิติทางการที่เกี่ยวข้องกับการพัฒนาในระดับจังหวัด ที่สอดคล้องกับประเด็นการพัฒนาจังหวัด ตัวชี้วัดการพัฒนาฯ และแผนพัฒนาระดับต่าง ๆ รวมถึงเป็นการพัฒนาการจัดเก็บข้อมูลสถิติที่สำคัญและจำเป็นต่อการบริหารงานตามยุทธศาสตร์จังหวัด พร้อมทั้งกำหนดหน่วยงานที่มีหน้าที่รับผิดชอบในการจัดทำข้อมูลที่ยังไม่มีหน่วยงานใดดำเนินการ และเชื่อมโยง/บูรณาการข้อมูลในระดับพื้นที่ ซึ่งต้องอาศัยการบูรณาการร่วมกับภาคีเครือข่ายในทุกภาคส่วนที่เกี่ยวข้องตั้งแต่ต้นทางในการขับเคลื่อนการดำเนินงานในระดับพื้นที่ ภายใต้กลไกของคณะกรรมการสถิติระดับจังหวัด ในการกำกับติดตามการจัดทำชุดข้อมูลสถิติทางการ เพื่อให้จังหวัดมีข้อมูลในการกำหนดทิศทางการดำเนินงานที่ชัดเจน สอดคล้องเชื่อมโยงกับยุทธศาสตร์ชาติ แผนแม่บทภายใต้ยุทธศาสตร์ชาติ แผนการปฏิรูปประเทศ แผนพัฒนาเศรษฐกิจและสังคมแห่งชาติ นโยบายรัฐบาล แผนรายสาขาต่าง ๆ ข้อสั่งการนายกรัฐมนตรี แผนพัฒนาภาค และบริบทที่เกี่ยวข้อง ทั้งนี้จากการดำเนินงานจัดทำแผนพัฒนาสถิติระดับจังหวัด พบว่ามีปัญหา อุปสรรคและข้อเสนอแนะ ดังนี้

5.1 ปัญหา อุปสรรค

5.1.1 ข้อจำกัดของหน่วยงาน

- การจัดทำข้อมูลสถิติทางการที่สำคัญของจังหวัดเป็นเรื่องที่ทุกหน่วยงานในจังหวัดต้องรับผิดชอบร่วมกัน จำเป็นต้องอาศัยความร่วมมือระหว่างหน่วยงานที่เกี่ยวข้อง ต้องมีการประสานงานที่ต่อเนื่องและเป็นระบบ แต่บางครั้งมีการปรับเปลี่ยน/โยกย้ายเจ้าหน้าที่ผู้ปฏิบัติงานทำให้การดำเนินงานไม่ต่อเนื่อง ผู้ที่มาปฏิบัติงานใหม่ยังไม่เข้าใจขั้นตอนการดำเนินงาน เช่น การจัดทำไฟล์ข้อมูลในรูปแบบ CSV รวมถึงขาดความชำนาญในการนำข้อมูลสถิติทางการขึ้นระบบบัญชีข้อมูลจังหวัดและการลงทะเบียนบนระบบบัญชีข้อมูลภาครัฐ

- หน่วยงานบางหน่วยงานยังไม่เห็นถึงความสำคัญในการจัดทำข้อมูล ส่งผลให้อาจจะไม่ได้รับความความร่วมมือในการดำเนินงานหรือการประสานงานเท่าที่ควร

5.1.2 ข้อจำกัดด้านข้อมูล

- ชุดข้อมูลสำคัญบางรายการยังไม่มีการจัดเก็บข้อมูล เนื่องจากการริเริ่มประเด็น/ภารกิจใหม่จำเป็นต้องมีการมอบหมายหน่วยงานรับผิดชอบ ผ่านกลไกคณะกรรมการสถิติระดับจังหวัด

- ข้อมูลภายในจังหวัดไม่เพียงพอ เนื่องจากข้อมูลบางรายการมีการจัดเก็บไม่ต่อเนื่อง มีการปรับปรุงหรือเปลี่ยนแปลงหน่วยการเก็บข้อมูล หรือเป็นข้อมูลในระดับพื้นที่ย่อย ซึ่งอาจจะไม่มีการจัดเก็บมาก่อน ซึ่งต้องใช้ระยะเวลานานในการรวบรวม

- ข้อมูลบางรายการเป็นข้อมูลที่สำคัญ มีการจัดเก็บข้อมูลอย่างต่อเนื่อง และมีหน่วยงานจัดเก็บหลายหน่วยงาน ทำให้เกิดความซ้ำซ้อนของข้อมูล

- ข้อมูลบางรายการไม่พร้อมใช้งาน เนื่องจากรูปแบบการจัดเก็บข้อมูลของหน่วยงานอยู่ในรูปแบบกระดาษส่งผลให้การรวบรวมข้อมูลหรือการสืบค้นข้อมูลมีความล่าช้า

5.2 ข้อเสนอแนะการพัฒนาสถิติทางการ

5.2.1 การพัฒนาด้านการประสานงานกับหน่วยงาน

- การวางยุทธศาสตร์การพัฒนาจังหวัดในปัจจุบัน มุ่งเน้นที่จะพัฒนาศักยภาพของจังหวัดในด้านต่าง ๆ ให้เทียบเคียงกับระดับสากล ดังนั้น ข้อมูลของจังหวัดที่จะนำมาใช้ในการตัดสินใจจึงควรประกอบด้วยข้อมูลทั้งในระดับพื้นที่และระดับมหภาคที่เกี่ยวข้อง ซึ่งการดำเนินการในการจัดทำข้อมูลสถิติทางการเป็นการพิจารณาจัดทำข้อมูลในระดับพื้นที่ก่อน เพื่อให้จังหวัดได้รับทราบศักยภาพของตนเอง สำหรับในระยะต่อไปจังหวัดควรใช้กลไกในรูปคณะทำงานจัดทำข้อมูลในระดับมหาภาค โดยประสานกับหน่วยงานหลักที่เกี่ยวข้อง เพื่อให้ได้ข้อมูลที่จะนำมาพิจารณาเชื่อมโยงกับข้อมูลที่สำคัญและจำเป็น

- การจัดประชุมชี้แจงให้กับหน่วยงานในระดับจังหวัดเพื่อทำความเข้าใจเกี่ยวกับความสำคัญของการจัดเก็บข้อมูลและการใช้ประโยชน์จากข้อมูลให้เจ้าหน้าที่ของหน่วยงานที่เกี่ยวข้องทั้งหมดได้รับทราบ รวมถึงสร้างการยอมรับจากหน่วยงานที่เกี่ยวข้อง

- การพัฒนาด้านการบริหารจัดการระบบข้อมูลสารสนเทศเพื่อการบริหารข้อมูลของจังหวัดควรพัฒนาสมรรถนะบุคลากร รวมถึงพัฒนาระบบสารสนเทศโดยใช้เทคโนโลยีที่เหมาะสม ด้วยการดำเนินการอบรมเจ้าหน้าที่ผู้รับผิดชอบในการจัดเก็บข้อมูล ให้มีความรู้/ความเข้าใจเกี่ยวกับการจัดเก็บ การประมวลผลข้อมูล และการใช้ข้อมูล ควรมีการประเมินผลและติดตามการปฏิบัติงานของเจ้าหน้าที่ ซึ่งการดำเนินการในเรื่องนี้ต้องทำอย่างจริงจังและต่อเนื่องเพื่อให้เกิดประสิทธิภาพ

5.2.2 การพัฒนาด้านข้อมูล

- การพัฒนาคุณภาพข้อมูลในระดับจังหวัดเป็นเรื่องที่มีความสำคัญ เพราะจังหวัดจะนำข้อมูลมาใช้ในการตัดสินใจดำเนินการในเรื่องต่าง ๆ ข้อมูลที่ดีต้องมีการพัฒนาอย่างต่อเนื่อง เพื่อให้ข้อมูลมีความครบถ้วน/สมบูรณ์สอดคล้องกับความต้องการของจังหวัด รายการข้อมูลที่ไม่มีหน่วยงานรับผิดชอบ ควรมีการกำหนดหน่วยงานรับผิดชอบในการจัดเก็บข้อมูลที่ชัดเจน โดยผ่านกลไกคณะกรรมการสถิติระดับจังหวัด

- การพัฒนาศักยภาพการจัดเก็บข้อมูลของหน่วยงานต่าง ๆ ให้มีความถูกต้อง ตามหลักวิชาการ ให้มีความสมบูรณ์ทันสมัย พร้อมใช้งานได้ตลอดเวลา โดยให้มีการจัดทำคู่มือการจัดเก็บข้อมูล การกำหนดคำนิยาม/คำอธิบายไว้ชัดเจน เพื่อให้หน่วยงานได้ยึดเป็นแนวทางการดำเนินการ

- การกำหนดกรอบในการจัดเก็บข้อมูลให้ชัดเจน โดยระบุผู้รับผิดชอบในการจัดเก็บและรายงานข้อมูลในแต่ละด้าน กำหนดให้มีการเผยแพร่ข้อมูลให้หน่วยงานในจังหวัดได้รับทราบ เพื่อประโยชน์ที่จะได้มีการนำข้อมูลมาใช้ประกอบการวางแผนและการตัดสินใจในทุกระดับ และป้องกันการจัดเก็บข้อมูลซ้ำซ้อนกัน

- การบริหารจัดการการจัดเก็บข้อมูลอย่างเป็นระบบ โดยใช้หลักการการมีส่วนร่วมเพื่อบูรณาการการทำงานร่วมกันของทุกภาคส่วนทั้งภาครัฐและเอกชน โดยอาจใช้รูปแบบการจัดตั้งคณะทำงานของจังหวัดขึ้นมาเพื่อรับผิดชอบการดำเนินการในการจัดเก็บข้อมูลอย่างเป็นระบบ เช่น การบริหารจัดการเชื่อมโยงข้อมูลกันระหว่างหน่วยงานผู้รับผิดชอบ การจัดเก็บข้อมูล/จังหวัด/หน่วยงานที่เกี่ยวข้อง การกำกับติดตามให้มีการจัดเก็บข้อมูลให้ครบถ้วนและสม่ำเสมอเพื่อให้ได้ข้อมูลที่ถูกต้องและสมบูรณ์สำหรับใช้ในการตัดสินใจ/กำหนดทิศทางของจังหวัด

ภาคผนวก

ภาคผนวก ก

การวิเคราะห์ประเด็นการพัฒนาจังหวัด ภายใต้แผนพัฒนาจังหวัดที่เป็นปัจจุบัน ที่สอดคล้องกับยุทธศาสตร์และแผน ที่เกี่ยวข้องกับการพัฒนาในระดับจังหวัด

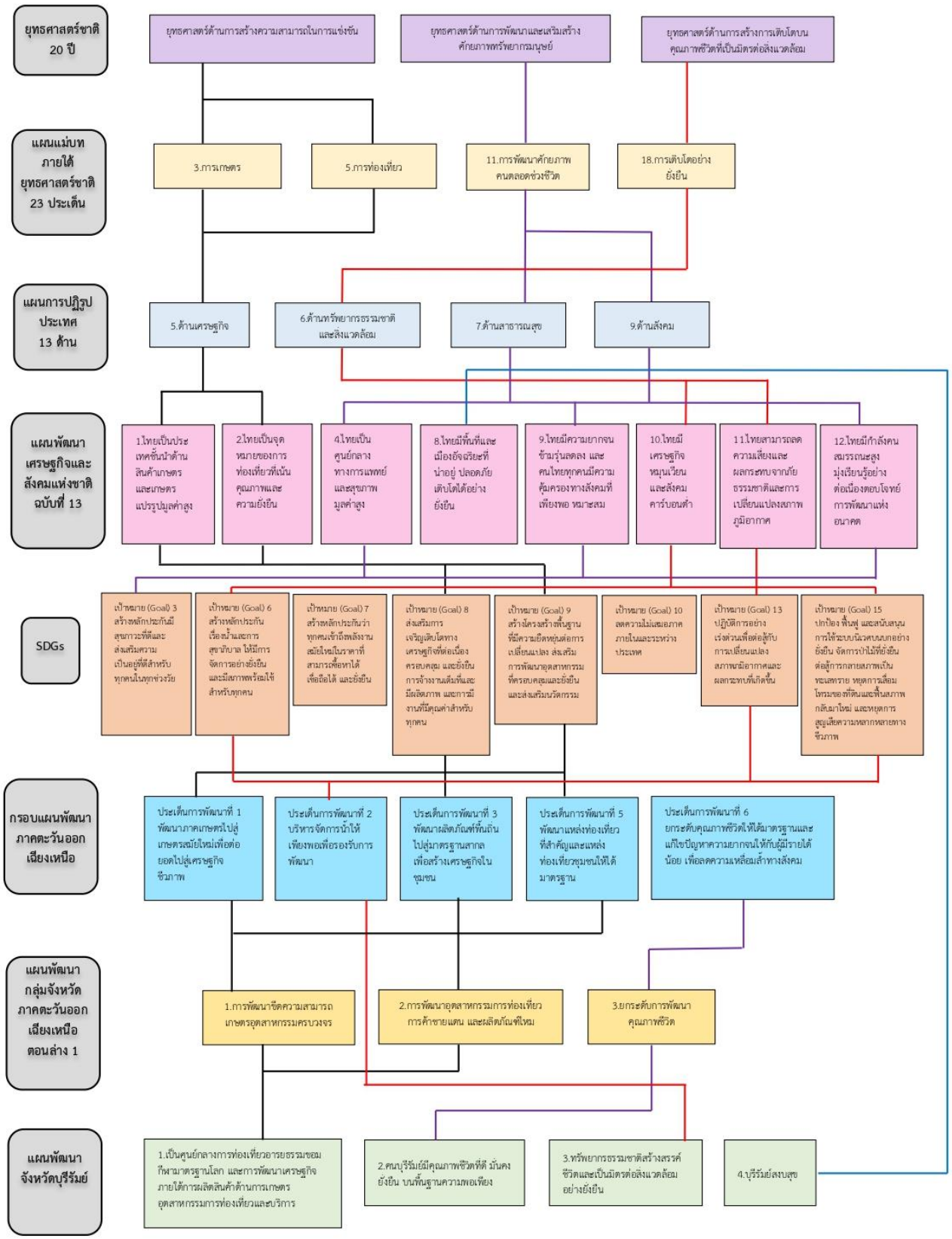

ภาพ ก1 การวิเคราะห์ประเด็นการพัฒนาจังหวัด ภายใต้แผนพัฒนาจังหวัดที่เป็นปัจจุบันที่สอดคล้องกับยุทธศาสตร์และแผนที่เกี่ยวข้องกับการพัฒนาในระดับจังหวัด

ภาคผนวก ข

ตัวชี้วัดการพัฒนาจังหวัด

ดัชนีการพัฒนาระดับจังหวัดบุรีรัมย์



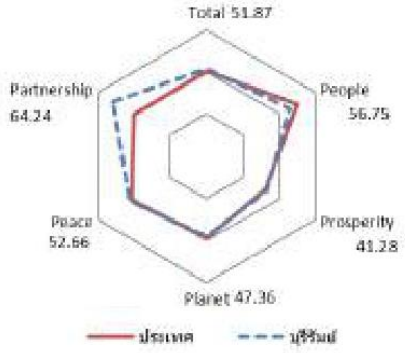

มิติการพัฒนา	ค่ากลางของประเทศ					บุรีรัมย์				
	2560	2561	2562	2563	2564	2560	2561	2562	2563	2564
ภาพรวม	48.71	48.64	52.02	49.25	50.23	45.51	47.40	51.61	46.68	51.87
ด้านการพัฒนาคน (People)	60.97	63.27	63.81	64.05	62.08	53.35	55.48	55.86	56.87	56.75
ด้านเศรษฐกิจและความมั่งคั่ง (Prosperity)	45.41	46.27	45.22	38.31	39.80	42.14	46.59	43.93	36.13	41.28
ด้านสิ่งแวดล้อม (Planet)	49.96	49.50	48.46	47.92	48.69	47.71	46.32	46.05	45.07	47.36
ด้านสันติภาพและยุติธรรม (Peace)	55.67	56.33	59.80	52.53	51.50	58.82	56.52	64.60	55.19	52.66
ด้านความเป็นหุ้นส่วนพัฒนา (Partnership)	36.04	35.37	46.77	45.29	49.90	30.94	35.37	50.16	43.36	64.24

หมายเหตุ: * ตัวชี้วัดที่มีการผกผันข้อมูล
** ตัวชี้วัดที่มีการเก็บข้อมูลล่าสุดปี 2563
*** ตัวชี้วัดที่เป็นข้อมูลปีเว้นปี มีข้อมูลปี 2560 2562 2564

ภาพ ข1 ดัชนีการพัฒนาระดับจังหวัดบุรีรัมย์

ค่าตัวชี้วัดการพัฒนาจังหวัดบุรีรัมย์

ตัวชี้วัด	ค่ากลางประเทศ					บุรีรัมย์				
	2560	2561	2562	2563	2564	2560	2561	2562	2563	2564
ด้านการพัฒนาคน (People)										
PP_01 สัดส่วนประชากรยากจน (ร้อยละ)*	8.36	8.65	6.25	6.75	5.62	20.99	21.03	14.06	15.85	8.61
PP_02 ทารกแรกเกิดที่มีน้ำหนักต่ำกว่าเกณฑ์ (ร้อยละ)*, **	9.95	10.19	9.78	9.39	9.68	10.11	9.83	9.55	9.16	9.43
PP_03 เด็ก 0-5 ปีที่มีพัฒนาการสมวัย (ร้อยละ)	96.08	96.56	97.54	89.83	84.19	98.95	98.51	99.04	89.87	85.48
PP_04 อัตราการคลอดมีชีพในหญิงอายุ 15-19 ปี (ต่อปชก.หญิงอายุ 15-19 ปีพันคน)*	40.54	35.13	31.64	29.13	25.41	43.13	36.49	32.28	30.52	25.79
PP_05 ประชากรที่เจ็บป่วยที่เป็นผู้ป่วยใน (ร้อยละ)*	29.53	30.99	32.57	31.88	33.46	32.93	32.86	35.85	35.94	36.18
PP_06 อัตราส่วนประชากรต่อแพทย์ (คน/แพทย์)*	2,676	2,549	2,350	2,610	2,450	3,491	3,423	3,259	3,786	3,439
PP_07 การเข้าเรียนมัธยมศึกษาตอนปลายและอาชีวศึกษา (ร้อยละ)	74.47	76.51	73.70	75.30	77.39	72.60	68.61	67.15	69.32	71.52
PP_08 จำนวนปีการศึกษาเฉลี่ยประชากรไทยอายุ 15-59 ปี (ปี)	7.98	7.97	8.06	8.19	8.37	7.30	7.24	7.20	7.56	7.72
PP_09 คะแนนเฉลี่ยการทดสอบ O-NET ระดับมัธยมศึกษาตอนปลาย (คะแนน)	31.89	33.60	31.06	32.73	31.70	30.43	32.13	29.87	30.89	30.17
ด้านเศรษฐกิจและความมั่งคั่ง (Prosperity)										
PT_01 อัตราการเปลี่ยนแปลงของรายได้เฉลี่ยของเดือนของครัวเรือนในจังหวัด (ร้อยละ)***	0.13	3.06	-0.91	3.05	5.79	-16.76	13.42	-4.16	26.09	56.32
PT_02 อัตราการเปลี่ยนแปลงของผลิตภัณฑ์จังหวัด (ร้อยละ)	4.13	3.86	-0.08	-4.04	1.87	1.93	1.08	0.93	2.78	3.86
PT_03 มูลค่าผลิตภัณฑ์จังหวัดเฉลี่ยต่อหัว (บาท/คน)	104,985	109,077	111,628	109,661	113,247	69,230	70,186	72,891	76,420	80,684
PT_04 อัตราการขยายตัวรายได้ท่องเที่ยว (ร้อยละ)	10.49	8.46	1.67	-54.13	-53.90	16.74	64.49	4.40	-61.13	-20.36
PT_05 อัตราการว่างงาน (ร้อยละ)*	1.01	0.88	0.86	1.31	1.61	2.19	1.77	0.76	2.53	2.20
PT_06 อัตราส่วนหนี้เฉลี่ยต่อรายได้เฉลี่ยของครัวเรือน (เท่า)*, ***	0.63	0.62	0.58	0.62	0.69	0.71	0.81	0.70	0.81	1.10
PT_07 ผลิตภาพแรงงาน (บาท/คน)	113,618	118,262	120,953	117,101	118,741	83,398	77,773	80,695	82,428	87,326
PT_08 แรงงานที่มีหลักประกันทางสังคม (ร้อยละ)	20.80	23.26	24.93	26.14	31.00	13.09	13.75	15.11	15.23	18.63
PT_09 ครัวเรือนที่มีที่อยู่อาศัยใช้วัสดุคงทนและเป็นของตนเอง (ร้อยละ)	80.94	82.93	81.87	84.64	83.81	92.69	96.71	96.74	92.68	93.24
PT_10 หมู่บ้านที่ถนนสายหลักใช้การได้ตลอดปี (ร้อยละ)	59.64	60.07	62.49	62.89	61.69	57.88	54.68	51.47	53.12	54.77
PT_11 สัมประสิทธิ์ความไม่เสมอภาคของรายได้*, ***	0.420	0.413	0.408	0.412	0.407	0.405	0.430	0.392	0.434	0.469
ด้านสิ่งแวดล้อม (Planet)										
PN_01 อัตราการเปลี่ยนแปลงของพื้นที่ป่าไม้ในจังหวัด (ร้อยละ)	0.12	0.42	0.08	-0.06	-0.06	0.62	0.27	0.26	-0.16	-0.23
PN_02 สัดส่วนปริมาณขยะที่กำจัดถูกต้องต่อปริมาณขยะที่เกิดขึ้น (ร้อยละ)	29.25	22.24	16.81	20.08	20.01	13.06	11.23	11.34	10.95	12.10
PN_03 ครัวเรือนที่เข้าถึงน้ำประปา (ร้อยละ)	16.35	16.42	16.66	16.35	17.27	13.76	14.05	14.67	14.92	15.13
PN_04 ประชากรที่ประสบภัยพิบัติ (ร้อยละ)*	0.45	0.11	0.38	0.45	0.97	0.00	0.00	2.80	5.95	0.80
PN_05 อัตราการร้องเรียนปัญหามลพิษ (เรื่องต่อประชากรแสนคน)*	0.57	0.55	0.31	0.52	0.31	0.00	0.44	0.25	0.19	0.13
ด้านสันติภาพและยุติธรรม (Peace)										
PC_01 การแจ้งความคดี ชีวิตร่างกาย เพศ และคดีประทุษร้ายต่อทรัพย์ (รายต่อปชก.แสนคน)*	105.28	95.67	80.15	76.43	79.04	50.25	67.91	52.08	39.59	40.19
PC_02 จำนวนผู้ต้องหาคดียาเสพติด (ต่อแสนคน)*	509.57	510.16	561.17	504.27	518.20	286.51	285.98	399.94	226.79	421.95
PC_03 จำนวนผู้เข้ารับการบำบัดรักษายาเสพติด (ต่อแสนคน)	252.31	304.60	337.87	292.19	250.87	214.02	251.06	333.89	239.82	249.59
PC_04 จำนวนเจ้าหน้าที่ตำรวจ (ต่อแสนคน)	276.83	267.98	268.05	273.41	260.59	170.55	168.67	161.49	162.98	169.70
PC_05 การฆ่าตัวตายสำเร็จ (รายต่อประชากรแสนคน)*	6.96	7.67	9.19	10.57	10.47	7.05	9.05	8.47	10.97	11.59
ด้านความเป็นหุ้นส่วนพัฒนา (Partnership)										
PS_01 ประชากรที่เข้าถึงอินเทอร์เน็ต (ร้อยละ)	46.82	50.79	60.90	74.77	83.07	36.19	43.51	55.86	72.06	91.57
PS_02 ภาษีที่ท้องถิ่นจัดเก็บได้ต่อรายได้รวมที่ไม่รวมเงินอุดหนุนและเงินอุดหนุนเฉพาะกิจ (ร้อยละ)	11.79	11.01	11.56	8.89	8.29	8.73	7.94	8.38	3.12	6.97
PS_03 ความสามารถในการเบิกจ่ายงบประมาณของจังหวัด (ร้อยละ)	77.96	70.14	71.87	59.53	69.82	78.72	79.39	91.97	57.61	94.59
PS_04 จำนวนองค์กรชุมชน (แห่งต่อประชากรแสนคน)	127.39	129.32	285.04	297.86	298.92	197.69	257.08	443.55	455.86	456.26

ภาพ ข2 ค่าตัวชี้วัดการพัฒนาจังหวัดบุรีรัมย์

ภาคผนวก ค

คำอธิบายข้อมูล

(Metadata)

ตาราง ค1 ความสัมพันธ์ระหว่างชื่อชุดข้อมูลกับรายการสถิติทางการที่จังหวัดเป็นเจ้าของ

ลำดับ	รหัสชุดข้อมูลตามที่กำหนดใน Tmplate1	ชื่อชุดข้อมูล	OS ID	ชื่อรายการสถิติทางการ
1	DataSet_11_01	เนื้อที่เพาะปลูกข้าวนาปี	0134	เนื้อที่เพาะปลูกข้าวนาปี
2	DataSet_11_02	เนื้อที่เก็บเกี่ยวข้าวนาปี	0132	เนื้อที่เก็บเกี่ยวข้าวนาปี
3	DataSet_11_03	ผลผลิตข้าวนาปีเฉลี่ยต่อไร่	0163	ผลผลิตข้าวนาปีเฉลี่ยต่อไร่
4	DataSet_11_04	ครัวเรือนทำการเกษตร	0041	จำนวนครัวเรือนทำการเกษตร
5	DataSet_11_05	เนื้อที่ทำการเกษตร	0133	เนื้อที่เกษตรกรรมโดยรวมของจังหวัด
6	DataSet_11_06	พื้นที่เพาะปลูกเกษตรอินทรีย์	0091	จำนวนพื้นที่เพาะปลูกเกษตรอินทรีย์
7	DataSet_11_07	พื้นที่เพาะปลูกเกษตรปลอดภัย	0090	จำนวนพื้นที่เพาะปลูกเกษตรปลอดภัย
8	DataSet_11_08	แปลงที่ได้รับการรับรองมาตรฐาน GAP	0062	จำนวนแปลงที่ได้รับการรับรองมาตรฐาน GAP
9	DataSet_11_09	กลุ่มแม่บ้านเกษตรกรหรือวิสาหกิจชุมชนที่แปรรูปข้าวอินทรีย์	0002	กลุ่มแม่บ้านเกษตรกรหรือวิสาหกิจชุมชนที่แปรรูปข้าวอินทรีย์
10	DataSet_11_10	ผลผลิตข้าวหอมมะลิอินทรีย์	0165	ผลผลิตข้าวหอมมะลิอินทรีย์
11	DataSet_11_11	ผลผลิตข้าวหอมมะลิดินภูเขาไฟ สู่การรับรองสิ่งบ่งชี้ทางภูมิศาสตร์ (GI)	0164	ผลผลิตข้าวหอมมะลิดินภูเขาไฟ สู่การรับรองสิ่งบ่งชี้ทางภูมิศาสตร์ (GI)
12	DataSet_11_12	เกษตรกรที่ได้รับการฝึกอบรมตามระบบโรงเรียนเกษตรกร	0011	เกษตรกรที่ได้รับการฝึกอบรมตามระบบโรงเรียนเกษตรกร
13	DataSet_11_13	แหล่งน้ำในเขตพื้นที่ชลประทานเพื่อส่งเสริมการเกษตร	0251	แหล่งน้ำในเขตพื้นที่ชลประทาน เพื่อส่งเสริมการเกษตร
14	DataSet_11_14	โคเนื้อที่ผ่านการเลี้ยงตามระบบมาตรฐานฟาร์ม GAP	0025	โคเนื้อที่ผ่านการเลี้ยงตามระบบมาตรฐานฟาร์ม GAP
15	DataSet_11_15	สุกรที่ผ่านการเลี้ยงตามระบบมาตรฐานฟาร์ม GAP	0248	สุกรที่ผ่านการเลี้ยงตามระบบมาตรฐานฟาร์ม GAP
16	DataSet_11_16	ร้านอาหารที่ผ่านเกณฑ์มาตรฐานอาหารของกระทรวงสาธารณสุข (Clean Food Good Taste)	0217	ร้านอาหารที่ผ่านเกณฑ์มาตรฐานอาหารของกระทรวงสาธารณสุข (Clean Food Good Taste)
17	DataSet_11_17	แผงลอยจำหน่ายอาหารที่ผ่านเกณฑ์มาตรฐานของกระทรวงสาธารณสุข (Clean Food Good Taste)	0183	แผงลอยจำหน่ายอาหารที่ผ่านเกณฑ์มาตรฐานของกระทรวงสาธารณสุข (Clean Food Good Taste)

ตาราง ค1 ความสัมพันธ์ระหว่างชื่อชุดข้อมูลกับรายการสถิติทางการที่จังหวัดเป็นเจ้าของ (ต่อ)

ลำดับ	รหัสชุดข้อมูลตามที่กำหนดใน Tmplate1	ชื่อชุดข้อมูล	OS ID	ชื่อรายการสถิติทางการ
18	DataSet_11_18	โรงครัวของโรงแรมที่ผ่านมาตรฐานการสุขาภิบาลอาหารในโรงแรม ของกรมอนามัย กระทรวงสาธารณสุข	0223	โรงครัวของโรงแรมที่ผ่านมาตรฐานการสุขาภิบาลอาหารในโรงแรม ของกรมอนามัย กระทรวงสาธารณสุข
19	DataSet_11_19	ตลาดที่ผ่านมาตรฐานตลาดสด น่าซื้อ (Healthy Market)	0127	ตลาดที่ผ่านมาตรฐานตลาดสด น่าซื้อ (Healthy Market)
20	DataSet_11_20	อาหารริมบาทวิถี (Street Food) ที่ผ่านมาตรฐานอาหารริมบาทวิถี สะอาด ปลอดภัย	0263	อาหารริมบาทวิถี (Street Food) ที่ผ่านมาตรฐานอาหารริมบาทวิถี สะอาด ปลอดภัย
21	DataSet_11_21	ไก่เนื้อที่ผ่านการเลี้ยงตามระบบมาตรฐานฟาร์ม GAP	0013	ไก่เนื้อที่ผ่านการเลี้ยงตามระบบมาตรฐานฟาร์ม GAP
22	DataSet_11_22	ไก่ไข่ที่ผ่านการเลี้ยงตามระบบมาตรฐานฟาร์ม GAP	0012	ไก่ไข่ที่ผ่านการเลี้ยงตามระบบมาตรฐานฟาร์ม GAP
23	DataSet_11_23	โคนมที่ผ่านการเลี้ยงตามระบบมาตรฐานฟาร์ม GAP	0024	โคนมที่ผ่านการเลี้ยงตามระบบมาตรฐานฟาร์ม GAP
24	DataSet_11_24	สถานที่จำหน่ายไข่สด (ปศุสัตว์ OK)	0230	สถานที่จำหน่ายไข่สด (ปศุสัตว์ OK)
25	DataSet_11_25	สถานที่จำหน่ายเนื้อไก่ (ปศุสัตว์ OK)	0231	สถานที่จำหน่ายเนื้อไก่ (ปศุสัตว์ OK)
26	DataSet_11_26	สถานที่จำหน่ายเนื้อสุกร (ปศุสัตว์ OK)	0233	สถานที่จำหน่ายเนื้อสุกร (ปศุสัตว์ OK)
27	DataSet_11_27	สถานที่จำหน่ายเนื้อเป็ด (ปศุสัตว์ OK)	0232	สถานที่จำหน่ายเนื้อเป็ด (ปศุสัตว์ OK)
28	DataSet_21_01	ประชากรนกกระเรียนพันธุ์ไทยในธรรมชาติ	0141	ประชากรนกกระเรียนพันธุ์ไทยในธรรมชาติ
29	DataSet_21_02	การกระจายของกลุ่มประชากรนกกระเรียนพันธุ์ไทยในธรรมชาติ ณ จังหวัดบุรีรัมย์	0003	การกระจายของกลุ่มประชากรนกกระเรียนพันธุ์ไทยในธรรมชาติ ณ จังหวัดบุรีรัมย์
30	DataSet_21_03	พื้นที่เพาะปลูกเกษตรอินทรีย์บริเวณที่อยู่อาศัยของนกกระเรียน	0188	พื้นที่เพาะปลูกเกษตรอินทรีย์บริเวณที่อยู่อาศัยของนกกระเรียน
31	DataSet_21_04	ผู้เข้าเยี่ยมชมศูนย์เรียนรู้พื้นที่ชุ่มน้ำและนกกระเรียนพันธุ์ไทย จังหวัดบุรีรัมย์	0170	ผู้เข้าเยี่ยมชมศูนย์อนุรักษ์พื้นที่ชุ่มน้ำและนกกระเรียนพันธุ์ไทย จังหวัดบุรีรัมย์
32	DataSet_21_05	นกกระเรียนพันธุ์ไทยที่พบการจับคู่	0130	นกกระเรียนพันธุ์ไทยที่พบการจับคู่

ตาราง ค1 ความสัมพันธ์ระหว่างชื่อชุดข้อมูลกับรายการสถิติทางการที่จังหวัดเป็นเจ้าของ (ต่อ)

ลำดับ	รหัสชุดข้อมูลตามที่กำหนดใน Tmplate1	ชื่อชุดข้อมูล	OS ID	ชื่อรายการสถิติทางการ
33	DataSet_31_01	นักท่องเที่ยวชาวไทย	0058	จำนวนนักท่องเที่ยว
34	DataSet_31_02	นักท่องเที่ยวชาวต่างประเทศ	0058	จำนวนนักท่องเที่ยว
35	DataSet_31_03	รายได้จากการท่องเที่ยวของจังหวัด	0219	รายได้จากการท่องเที่ยวของนักท่องเที่ยว
36	DataSet_31_04	ผู้เข้าชมอุทยานประวัติศาสตร์พนมรุ้ง	0169	ผู้เข้าชมอุทยานประวัติศาสตร์พนมรุ้ง
37	DataSet_31_05	ผู้เข้าชมปราสาทเมืองต่ำ	0168	ผู้เข้าชมปราสาทเมืองต่ำ
38	DataSet_31_06	แหล่งท่องเที่ยวทุกประเภทในจังหวัด	0120	จำนวนแหล่งท่องเที่ยวทุกประเภทในจังหวัด
39	DataSet_31_07	แหล่งท่องเที่ยวที่ได้รับการพัฒนาแหล่งท่องเที่ยว	0118	จำนวนแหล่งท่องเที่ยวได้รับการพัฒนาแหล่งท่องเที่ยว
40	DataSet_31_08	แหล่งท่องเที่ยวที่มีสิ่งอำนวยความสะดวกขั้นพื้นฐาน	0119	จำนวนแหล่งท่องเที่ยวที่มีสิ่งอำนวยความสะดวกขั้นพื้นฐาน
41	DataSet_31_12	สัดส่วนของงบประมาณด้านการท่องเที่ยวที่ได้รับการจัดสรรต่องบประมาณทั้งจังหวัด	0239	สัดส่วนของงบประมาณด้านการท่องเที่ยวที่ได้รับการจัดสรรต่องบประมาณทั้งจังหวัด
42	DataSet_31_13	มูลค่าการค้าชายแดน	0190	มูลค่าการค้าชายแดน (ล้านบาท)
43	DataSet_31_14	ผลิตภัณฑ์มวลรวมจังหวัด ณ ราคาประจำปี	0166	ผลิตภัณฑ์มวลรวมจังหวัด ณ ราคาประจำปี
44	DataSet_31_15	นักท่องเที่ยวชาวไทย	0058	จำนวนนักท่องเที่ยว
45	DataSet_31_16	รายได้จากการท่องเที่ยวของนักท่องเที่ยวชาวไทย	0219	รายได้จากการท่องเที่ยวของนักท่องเที่ยว
46	DataSet_31_17	ระยะเวลาการเข้าพักเฉลี่ยของนักท่องเที่ยวชาวไทย	0215	ระยะเวลาการเข้าพักเฉลี่ยของนักท่องเที่ยว
47	DataSet_31_18	นักท่องเที่ยวชาวต่างชาติ	0058	จำนวนนักท่องเที่ยว
48	DataSet_31_19	รายได้จากการท่องเที่ยวของนักท่องเที่ยวชาวต่างชาติ	0219	รายได้จากการท่องเที่ยวของนักท่องเที่ยว
49	DataSet_31_20	ระยะเวลาการเข้าพักเฉลี่ยของนักท่องเที่ยวชาวต่างชาติ	0215	ระยะเวลาการเข้าพักเฉลี่ยของนักท่องเที่ยว
50	DataSet_31_21	ค่าใช้จ่ายของนักท่องเที่ยวชาวไทยต่อหัว	0021	ค่าใช้จ่ายของนักท่องเที่ยวต่อหัว
51	DataSet_31_22	ค่าใช้จ่ายของนักท่องเที่ยวชาวต่างชาติต่อหัว	0021	ค่าใช้จ่ายของนักท่องเที่ยวต่อหัว

ตาราง ค1 ความสัมพันธ์ระหว่างชื่อชุดข้อมูลกับรายการสถิติทางการที่จังหวัดเป็นเจ้าของ (ต่อ)

ลำดับ	รหัสชุดข้อมูลตามที่กำหนดใน Tmplate1	ชื่อชุดข้อมูล	OS ID	ชื่อรายการสถิติทางการ
52	DataSet_31_23	เที่ยวบิน	0129	เที่ยวบิน
53	DataSet_31_24	ผู้โดยสารขาเข้า	0171	ผู้โดยสารขาเข้า
54	DataSet_31_25	ผู้โดยสารขาออก	0172	ผู้โดยสารขาออก
55	DataSet_31_26	รายได้จากการโดยสารรถไฟ	0218	รายได้จากการโดยสารรถไฟ
56	DataSet_31_27	ผู้โดยสารรถไฟชั้น 1 First class	0173	ผู้โดยสารรถไฟชั้น 1 First class
57	DataSet_31_28	ผู้โดยสารรถไฟชั้น 2 Second class	0174	ผู้โดยสารรถไฟชั้น 2 Second class
58	DataSet_31_29	ผู้โดยสารรถไฟชั้น 3 Third class	0175	ผู้โดยสารรถไฟชั้น 3 Third class
59	DataSet_31_30	สถานพยาบาลในจังหวัด	0234	สถานพยาบาลในจังหวัด
60	DataSet_31_31	ข้อร้องเรียนปัญหามลภาวะจากการท่องเที่ยวในพื้นที่	0039	จำนวนข้อร้องเรียนปัญหามลภาวะจากการท่องเที่ยวในพื้นที่
61	DataSet_31_32	กล้อง CCTV ในแหล่งท่องเที่ยวที่สำคัญของจังหวัด	0029	จำนวนกล้อง CCTV ในแหล่งท่องเที่ยวที่สำคัญของจังหวัด
62	DataSet_31_33	ปฏิทินการท่องเที่ยว	0136	ปฏิทินการท่องเที่ยว
63	DataSet_31_37	มัคคุเทศก์ท้องถิ่น ผู้นำเที่ยวที่มีการขึ้นทะเบียน	0093	จำนวนมัคคุเทศก์ท้องถิ่น ผู้นำเที่ยวที่มีการขึ้นทะเบียน
64	DataSet_31_38	มัคคุเทศก์ท้องถิ่น ผู้นำเที่ยวที่ได้รับการอบรม	0092	จำนวนมัคคุเทศก์ท้องถิ่น ผู้นำเที่ยวที่ได้รับการอบรม
65	DataSet_31_39	สินค้าของฝากและของที่ระลึกและจำนวนสินค้าของฝากและของที่ระลึกที่ได้มาตรฐาน	0113	จำนวนสินค้าของฝากและของที่ระลึกและจำนวนสินค้าของฝากและของที่ระลึกที่ได้มาตรฐาน
66	DataSet_31_40	มูลค่าจำหน่ายสินค้าของฝากและของที่ระลึกที่ขึ้นทะเบียน OTOP	0194	มูลค่าจำหน่ายสินค้าของฝากและของที่ระลึกที่ขึ้นทะเบียน OTOP
67	DataSet_31_41	สินค้า ของฝาก ของที่ระลึกของจังหวัดที่เป็นอัตลักษณ์ของบุรีรัมย์	0112	จำนวนสินค้า ของฝาก ของที่ระลึกของจังหวัดที่เป็นอัตลักษณ์ของบุรีรัมย์
68	DataSet_31_42	มูลค่าจำหน่ายสินค้าของฝากและของที่ระลึกที่เป็นอัตลักษณ์ของบุรีรัมย์	0195	มูลค่าจำหน่ายสินค้าของฝากและของที่ระลึกที่เป็นอัตลักษณ์ของบุรีรัมย์
69	DataSet_31_44	โรงแรมที่จดทะเบียนในจังหวัด	0102	จำนวนโรงแรมที่จดทะเบียนในจังหวัด
70	DataSet_31_45	ธุรกิจที่พัก โรงแรม Home stay Guest House ที่ได้รับรองมาตรฐาน	0057	จำนวนธุรกิจที่พัก โรงแรม Home stay Guest House ที่ได้รับรองมาตรฐาน

ตาราง ค1 ความสัมพันธ์ระหว่างชื่อชุดข้อมูลกับรายการสถิติทางการที่จังหวัดเป็นเจ้าของ (ต่อ)

ลำดับ	รหัสชุดข้อมูลตามที่กำหนดใน Tmplate1	ชื่อชุดข้อมูล	OS ID	ชื่อรายการสถิติทางการ
71	DataSet_31_46	สรุปผลการสำรวจความคิดเห็นของประชาชนเกี่ยวกับการจัดงาน “บุรีรัมย์ มาราธอน”	0235	สรุปผลการสำรวจความคิดเห็นของประชาชนเกี่ยวกับการจัดงาน “บุรีรัมย์ มาราธอน”
72	DataSet_41_01	วัดทั้งหมด	0225	วัดทั้งหมด
73	DataSet_41_02	พระนักเผยแผ่พระพุทธศาสนา	0184	พระนักเผยแผ่พระพุทธศาสนา
74	DataSet_41_03	สำนักปฏิบัติธรรมประจำจังหวัดบุรีรัมย์	0247	สำนักปฏิบัติธรรมประจำจังหวัดบุรีรัมย์
75	DataSet_41_04	หน่วยอบรมประชาชนประจำตำบล (อ.ป.ต)	0249	หน่วยอบรมประชาชนประจำตำบล (อ.ป.ต)
76	DataSet_42_01	ผู้สูงอายุในจังหวัดบุรีรัมย์	0059	จำนวนประชากรสูงอายุ 60 ปี ขึ้นไป
77	DataSet_42_02	ผู้สูงอายุที่ได้รับเบี้ยยังชีพ	0083	จำนวนผู้สูงอายุที่ได้รับเบี้ยยังชีพ
78	DataSet_42_03	ผู้สูงอายุในสถานสงเคราะห์	0085	จำนวนผู้สูงอายุในสถานสงเคราะห์
79	DataSet_42_04	ผู้สูงอายุติดบ้าน ติดเตียง	0084	จำนวนผู้สูงอายุที่เป็นผู้ป่วย ติดเตียง ติดบ้าน
80	DataSet_42_05	ผู้สูงอายุที่ได้รับการคัดกรองสุขภาพ 10 เรื่อง	0082	จำนวนผู้สูงอายุที่ได้รับการคัดกรองสุขภาพ 10 เรื่อง
81	DataSet_42_06	คลังปัญญาผู้สูงอายุ	0046	จำนวนคลังปัญญาผู้สูงอายุ
82	DataSet_42_07	ศูนย์พัฒนาคุณภาพชีวิตและส่งเสริมอาชีพผู้สูงอายุ (ศพอส.)	0104	จำนวนศูนย์พัฒนาคุณภาพชีวิตและส่งเสริมอาชีพผู้สูงอายุ (ศพอส.)
83	DataSet_42_08	ผู้สูงอายุที่มีบัตรสวัสดิการแห่งรัฐ	0181	ผู้สูงอายุที่มีบัตรสวัสดิการแห่งรัฐ
84	DataSet_42_09	ผู้สูงอายุมีงานทำในแรงงานในระบบและนอกระบบ	0182	ผู้สูงอายุมีงานทำในแรงงานในระบบและนอกระบบ
85	DataSet_42_10	ข้อมูลครัวเรือนมีรายได้เฉลี่ยต่อคนต่อปี ต่ำกว่าเกณฑ์ความจำเป็นพื้นฐาน (จปฐ.) 38,000 บาท	0014	ข้อมูลครัวเรือนมีรายได้เฉลี่ยต่อคนต่อปี ต่ำกว่าเกณฑ์ความจำเป็นพื้นฐาน (จปฐ.) 38,000 บาท
86	DataSet_42_11	ผู้สูงอายุที่ได้รับเบี้ยยังชีพคนพิการ	0178	ผู้สูงอายุที่ได้รับเบี้ยยังชีพคนพิการ
87	DataSet_42_12	ผู้สูงอายุที่เข้าร่วมชมรมหรือกลุ่ม	0177	ผู้สูงอายุที่เข้าร่วมชมรมหรือกลุ่ม
88	DataSet_42_13	ชมรมผู้สูงอายุ	0125	ชมรมผู้สูงอายุ
89	DataSet_42_14	กิจกรรมเพื่อพัฒนาผู้สูงอายุ	0010	กิจกรรมเพื่อพัฒนาผู้สูงอายุ
90	DataSet_42_15	กิจกรรมผู้สูงอายุเพื่อส่งเสริมสุขภาพชีวิตที่ดีครอบครัวมีความแข็งแรง	0009	กิจกรรมผู้สูงอายุเพื่อส่งเสริมสุขภาพชีวิตที่ดีครอบครัวมีความแข็งแรง
91	DataSet_42_16	โรงเรียนผู้สูงอายุ	0224	โรงเรียนผู้สูงอายุ

ตาราง ค1 ความสัมพันธ์ระหว่างชื่อชุดข้อมูลกับรายการสถิติทางการที่จังหวัดเป็นเจ้าของ (ต่อ)

ลำดับ	รหัสชุดข้อมูลตามที่กำหนดใน Tmplate1	ชื่อชุดข้อมูล	OS ID	ชื่อรายการสถิติทางการ
92	DataSet_42_17	นักกีฬาผู้สูงอายุ	0131	นักกีฬาผู้สูงอายุ
93	DataSet_42_18	กิจกรรมการแข่งขันกีฬาผู้สูงอายุ	0008	กิจกรรมการแข่งขันกีฬาผู้สูงอายุ
94	DataSet_42_19	โครงการพัฒนาฝีมือแรงงานสำหรับกลุ่มเป้าหมายผู้สูงอายุ	0026	โครงการพัฒนาฝีมือแรงงานสำหรับกลุ่มเป้าหมายผู้สูงอายุ
95	DataSet_42_20	ผู้สูงอายุที่เข้าร่วมโครงการพัฒนาฝีมือแรงงานสำหรับกลุ่มเป้าหมายผู้สูงอายุ	0176	ผู้สูงอายุที่เข้าร่วมโครงการพัฒนาฝีมือแรงงานสำหรับกลุ่มเป้าหมายผู้สูงอายุ
96	DataSet_42_21	ผู้สูงอายุที่ขึ้นทะเบียนหางานทำ	0180	ผู้สูงอายุที่มาขึ้นทะเบียนหางานทำ
97	DataSet_42_22	ผู้สูงอายุที่ถูกคุมขังในเรือนจำ	0179	ผู้สูงอายุที่ถูกคุมขังอยู่ในเรือนจำ
98	DataSet_42_23	ประชากรจังหวัดบุรีรัมย์	0137	ประชากรจังหวัดบุรีรัมย์
99	DataSet_42_24	ร้อยละผู้สูงอายุ	0214	ร้อยละผู้สูงอายุ
100	DataSet_51_01	พื้นที่ป่าไม้	0089	จำนวนพื้นที่ป่าไม้
101	DataSet_51_02	ป่าชุมชน	0186	พื้นที่ป่าชุมชนตาม พ.ร.บ. ป่าชุมชน พ.ศ. ๒๕๖๒
102	DataSet_52_01	บ่อน้ำบาดาลที่ได้รับใบอนุญาต	0135	บ่อน้ำบาดาลที่ได้รับใบอนุญาต
103	DataSet_52_02	รายได้การจัดเก็บค่าใช้น้ำบาดาล	-	-
104	DataSet_53_01	ปริมาณขยะมูลฝอยที่เกิดขึ้น	0157	ปริมาณขยะมูลฝอยที่เกิดขึ้น
105	DataSet_53_02	ปริมาณขยะมูลฝอยที่กำจัดถูกต้อง	0156	ปริมาณขยะมูลฝอยที่กำจัดถูกต้อง
106	DataSet_53_03	ปริมาณขยะมูลฝอยที่นำกลับมาใช้ประโยชน์	0152	ปริมาณขยะที่ถูกนำไปใช้ประโยชน์
107	DataSet_53_04	ปริมาณขยะที่เกิดขึ้นจังหวัดบุรีรัมย์	0150	ปริมาณขยะที่เกิดขึ้นจังหวัดบุรีรัมย์
108	DataSet_53_05	ปริมาณขยะที่เกิดขึ้นในชุมชน	0151	ปริมาณขยะที่เกิดขึ้นในชุมชน
109	DataSet_53_06	ปริมาณขยะมูลฝอยติดเชื้อในเขต อปท.	0155	ปริมาณขยะมูลฝอยติดเชื้อในเขต อปท.
110	DataSet_53_07	ปริมาณขยะมูลฝอยติดเชื้อที่กำจัดอย่างถูกต้อง	0154	ปริมาณขยะมูลฝอยติดเชื้อที่กำจัดอย่างถูกต้อง
111	DataSet_53_08	ปริมาณกากอุตสาหกรรมที่เกิดขึ้นในเขต อปท.	0143	ปริมาณกากอุตสาหกรรมที่เกิดขึ้นในเขต อปท.
112	DataSet_53_09	ปริมาณกากอุตสาหกรรมที่กำจัดอย่างถูกต้อง	0142	ปริมาณกากอุตสาหกรรมที่กำจัดอย่างถูกต้อง

ตาราง ค1 ความสัมพันธ์ระหว่างชื่อชุดข้อมูลกับรายการสถิติทางการที่จังหวัดเป็นเจ้าของ (ต่อ)

ลำดับ	รหัสชุดข้อมูลตามที่กำหนดใน Tmplate1	ชื่อชุดข้อมูล	OS ID	ชื่อรายการสถิติทางการ
113	DataSet_53_10	ปริมาณขยะมูลฝอยแยกประเภทในเขต อปท. ขยะรีไซเคิล	0158	ปริมาณขยะมูลฝอยแยกประเภทในเขต อปท. ขยะรีไซเคิล
114	DataSet_53_11	ปริมาณขยะมูลฝอยแยกประเภทในเขต อปท. ขยะอินทรีย์	0159	ปริมาณขยะมูลฝอยแยกประเภทในเขต อปท. ขยะอินทรีย์
115	DataSet_53_12	องค์กรปกครองส่วนท้องถิ่นที่มีการให้ บริการเก็บขยะมูลฝอย	0028	จำนวน อปท. ที่มีการให้บริการจัดเก็บขยะมูลฝอย
116	DataSet_53_13	รถขยะขนาดเล็ก 4 ล้อ	0197	รถขยะขนาดเล็ก 4 ล้อ
117	DataSet_53_14	รถขยะขนาดใหญ่ 6 ล้อ	0198	รถขยะขนาดใหญ่ 6 ล้อ
118	DataSet_53_15	ปริมาณขยะที่ถูกนำไปใช้ประโยชน์	0152	ปริมาณขยะที่ถูกนำไปใช้ประโยชน์
119	DataSet_53_16	ค่าใช้จ่ายการบริหารจัดการขยะมูลฝอย	0020	ค่าใช้จ่ายการบริหารจัดการขยะมูลฝอย
120	DataSet_53_17	สถานที่กำจัดขยะโดยการฝังกลบ	0228	สถานที่กำจัดขยะโดยการฝังกลบ
121	DataSet_53_18	สถานที่กำจัดขยะโดยการเผา	0227	สถานที่กำจัดขยะโดยการเผา
122	DataSet_53_19	สถานที่กำจัดขยะโดยการทำปุ๋ย	0226	สถานที่กำจัดขยะโดยการทำปุ๋ย
123	DataSet_53_20	สถานที่กำจัดขยะมูลฝอยแบบถูกต้องตามหลักสุขาภิบาล	0229	สถานที่กำจัดขยะมูลฝอยแบบถูกต้องตามหลักสุขาภิบาล
124	DataSet_53_21	สถานที่กำจัดขยะ	0105	จำนวนสถานที่กำจัดขยะ
125	DataSet_53_22	ร้านรับซื้อของเก่าที่จดทะเบียน	0216	ร้านรับซื้อของเก่าที่จดทะเบียน
126	DataSet_53_23	ปริมาณขยะตามมาตรการลดและคัดแยกขยะมูลฝอยในหน่วยงานภาครัฐ	0147	ปริมาณขยะตามมาตรการลดและคัดแยกขยะมูลฝอยในหน่วยงานภาครัฐ
127	DataSet_53_27	เรื่องร้องเรียนด้านปัญหาสิ่งแวดล้อม	0221	เรื่องร้องเรียนด้านปัญหาสิ่งแวดล้อม

คำอธิบายข้อมูล (Metadata)



https://drive.google.com/file/d/1YcusZWN6dbsPpcES0pa9giLb9-njAJSb/view?usp=sharing

คณะผู้จัดทำ

คณะผู้จัดทำ

ลำดับ	ตำแหน่ง	องค์ประกอบ
1	ผู้ว่าราชการจังหวัดบุรีรัมย์	ประธานกรรมการ
2	รองผู้ว่าราชการจังหวัดบุรีรัมย์ (กลุ่มภารกิจด้านความมั่นคงและกิจการพิเศษ)	รองประธานกรรมการ
3	ผู้บังคับการตำรวจภูธรจังหวัดบุรีรัมย์	กรรมการ
4	ปลัดจังหวัดบุรีรัมย์	กรรมการ
5	หัวหน้าสำนักงานจังหวัดบุรีรัมย์	กรรมการ
6	นายแพทย์สาธารณสุขจังหวัดบุรีรัมย์	กรรมการ
7	แรงงานจังหวัดบุรีรัมย์	กรรมการ
8	เกษตรและสหกรณ์จังหวัดบุรีรัมย์	กรรมการ
9	เกษตรจังหวัดบุรีรัมย์	กรรมการ
10	ปศุสัตว์จังหวัดบุรีรัมย์	กรรมการ
11	ประมงจังหวัดบุรีรัมย์	กรรมการ
12	สหกรณ์จังหวัดบุรีรัมย์	กรรมการ
13	คลังจังหวัดบุรีรัมย์	กรรมการ
14	พัฒนาการจังหวัดบุรีรัมย์	กรรมการ
15	ท้องถิ่นจังหวัดบุรีรัมย์	กรรมการ
16	พาณิชย์จังหวัดบุรีรัมย์	กรรมการ
17	อุตสาหกรรมจังหวัดบุรีรัมย์	กรรมการ
18	ผู้อำนวยการสำนักงานทรัพยากรธรรมชาติและสิ่งแวดล้อมจังหวัดบุรีรัมย์	กรรมการ
19	พลังงานจังหวัดบุรีรัมย์	กรรมการ
20	วัฒนธรรมจังหวัดบุรีรัมย์	กรรมการ
22	ผู้อำนวยการสำนักงานพระพุทธศาสนาจังหวัดบุรีรัมย์	กรรมการ
23	ผู้อำนวยการสถาบันพัฒนาฝีมือแรงงาน 37 บุรีรัมย์	กรรมการ
24	ผู้อำนวยการโครงการชลประทานบุรีรัมย์	กรรมการ
25	ท่องเที่ยวและกีฬาจังหวัดบุรีรัมย์	กรรมการ
26	หัวหน้าสำนักงานป้องกันและบรรเทาสาธารณภัยจังหวัดบุรีรัมย์	กรรมการ
27	พัฒนาสังคมและความมั่นคงของมนุษย์จังหวัดบุรีรัมย์	กรรมการ
28	ผู้อำนวยการศูนย์พัฒนาการจัดสวัสดิการสังคมผู้สูงอายุบ้านบุรีรัมย์	กรรมการ
29	ศึกษาธิการจังหวัดบุรีรัมย์	กรรมการ
30	ผู้อำนวยการสำนักงานเขตพื้นที่การศึกษามัธยมศึกษาบุรีรัมย์	กรรมการ
31	ผู้อำนวยการสำนักงานเขตพื้นที่การศึกษาประถมศึกษาบุรีรัมย์ เขต 1	กรรมการ
32	ผู้อำนวยการสำนักงานเขตพื้นที่การศึกษาประถมศึกษาบุรีรัมย์ เขต 2	กรรมการ
33	ผู้อำนวยการสำนักงานเขตพื้นที่การศึกษาประถมศึกษาบุรีรัมย์ เขต 3	กรรมการ
34	ผู้อำนวยการสำนักงานเขตพื้นที่การศึกษาประถมศึกษาบุรีรัมย์ เขต 4	กรรมการ
35	ผู้อำนวยการสำนักงานส่งเสริมการเรียนรู้จังหวัดบุรีรัมย์	กรรมการ
36	ผู้อำนวยการท่าอากาศยานบุรีรัมย์	กรรมการ
37	ผู้อำนวยการศูนย์เมล็ดพันธุ์ข้าวบุรีรัมย์	กรรมการ
38	ผู้อำนวยการศูนย์หม่อนไหมเฉลิมพระเกียรติฯ บุรีรัมย์	กรรมการ

ลำดับ	ตำแหน่ง	องค์ประกอบ
39	หัวหน้าอุทยานประวัติศาสตร์พนมรุ้ง	กรรมการ
40	ผู้อำนวยการกลุ่มงานศูนย์ดำรงธรรมจังหวัดบุรีรัมย์	กรรมการ
41	สำนักงานจังหวัดบุรีรัมย์	กรรมการ
42	ประธานหอการค้าจังหวัดบุรีรัมย์	กรรมการ
43	ประธานสภาอุตสาหกรรมจังหวัดบุรีรัมย์	กรรมการ
44	ประธานสภาอุตสาหกรรมท่องเที่ยวจังหวัดบุรีรัมย์	กรรมการ
45	ผู้จัดการการไฟฟ้าส่วนภูมิภาคจังหวัดบุรีรัมย์	กรรมการ
46	ผู้จัดการประปาส่วนภูมิภาค สาขาบุรีรัมย์	กรรมการ
47	โทรคมนาคมจังหวัดบุรีรัมย์	กรรมการ
48	ประชาสัมพันธ์จังหวัดบุรีรัมย์	กรรมการ
49	ขนส่งจังหวัดบุรีรัมย์	กรรมการ
50	ผู้อำนวยการสำนักงานการกีฬาแห่งประเทศไทย จังหวัดบุรีรัมย์	กรรมการ
51	สถิติจังหวัดบุรีรัมย์	กรรมการและเลขานุการร่วม
52	ผู้อำนวยการกลุ่มงานยุทธศาสตร์และข้อมูลเพื่อการพัฒนาจังหวัดบุรีรัมย์ สำนักงานจังหวัดบุรีรัมย์	กรรมการและเลขานุการร่วม
53	ผู้อำนวยการกลุ่มงานวิชาการสถิติและวางแผน สำนักงานสถิติจังหวัดบุรีรัมย์	กรรมการและผู้ช่วยเลขานุการ
54	นักวิชาการสถิติ สำนักงานสถิติจังหวัดบุรีรัมย์	กรรมการและผู้ช่วยเลขานุการ